

Муниципальное автономное дошкольное образовательное учреждение
детский сад № 49 «Весёлые нотки» городского округа Тольятти

ПРИНЯТА
решением Педагогического совета
протокол от 30.08.2024г. № 1

УТВЕРЖДЕНА
приказом от 02.09.2024г. № 153
заведующий МАОУ детского сада
№ 49 «Весёлые нотки»
Т.В. Кирсанова

СОГЛАСОВАНА
Советом родителей
протокол от 01.07.2024г. № 5

**Рабочая программа воспитателей
смешанной ранней группы № 2 «Гномики»
общеразвивающей направленности
на 2024–2025 учебный год**

Составители:
Стрыгина Наталья Евгеньевна, воспитатель

2024-2025 учебный год

г. Тольятти

Тольятти
2023

Содержание

I. Целевой раздел Программы.....	3
1.1. Обязательная часть	3
1.1.1. Пояснительная записка.....	3
1.1.2. Перечень нормативно-правовых документов	4
1.1.3. Принципы и подходы к формированию Программы	5
1.1.4. Характеристики особенностей развития детей.....	6
1.1.5. Планируемые результаты реализации РПВ. Педагогическая диагностика	10
1.2. Часть, формируемая участниками образовательных отношений	13
2. Содержательный раздел	15
2.1. Обязательная часть	15
2.1.1. Описание образовательной деятельности в соответствии с направлениями развития воспитанников, представленными в пяти образовательных областях с учетом ФОП ДО и используемых методических пособий, обеспечивающих реализацию данного содержания.	15
2.1.2. Особенности образовательной деятельности разных видов и культурных практик	37
2.1.3. Особенности взаимодействия воспитателя с семьями воспитанников. Организация взаимодействия с педагогическим коллективом	41
2.2. Описание вариативных форм, способов, методов и средств реализации РПВ.....	46
2.3. Содержание деятельности по рабочей программе воспитания (далее - Программа воспитания) и план воспитательной работы группы.....	48
2.4. Программа коррекционно-развивающей работы.....	68
2.5. Часть, формируемая участниками образовательных отношений. Специфика национальных, социокультурных и иных условий, в которых осуществляется образовательная деятельность. ...	73
2.6. Комплексно-тематическое планирование. Традиции группы. План воспитательной работы группы	77
III. Организационный раздел программы	80
3.1. Обязательная часть	80
3.1.1. Материально-техническое обеспечение, обеспеченность методическими материалами и средствами обучения и воспитания, кадровое обеспечение	80
Перечень рекомендованных для семейного просмотра анимационных произведений.....	89
3.1.2. Особенности организации развивающей предметно-пространственной среды	89
3.1.3. Режим и план работы группы на учебный год, календарный учебный график, график работы/циклограмма педагога	90
Учебный план организации непосредственно образовательной деятельности в неделю/год группы общеразвивающей направленности	93
3.1.4. Особенности традиционных событий, праздников, мероприятий	95
3.2. Часть, формируемая участниками образовательных отношений	95
IV. Дополнительный раздел Программы	96
4.1. Возрастные и иные характеристики воспитанников группы	96
4.2. Используемые Программы: ФОП и парциальные программы.....	96
4.3. Характеристика взаимодействия педагогов с семьями воспитанников группы.....	96

I. Целевой раздел Программы

1.1. Обязательная часть

1.1.1. Пояснительная записка

Направленность рабочей программы

Рабочая программа воспитателя (далее – РПВ) создана на основе «Основной общеобразовательной программы - образовательной программы дошкольного образования муниципального автономного дошкольного образовательного учреждения детского сада № 49 «Весёлые нотки» городского округа Тольятти (далее – Программа)

РПВ является локальным документом внутреннего пользования, в котором моделируется образовательная деятельность по реализации ООП ДО с учетом реальных условий, образовательных потребностей и особенностей развития воспитанников ДОО, составленной в соответствии с:

Федеральным законом «Об образовании в РФ» от 29.12.2012 № 273-ФЗ;

Федеральным государственным образовательным стандартом дошкольного образования (утвержден приказом Министерства просвещения Российской Федерации от 17.10.2013 №1155)

Федеральной образовательной программой дошкольного образования (утверждена приказом Министерства просвещения Российской Федерации от 25.11.2022 №1028);

Федеральной адаптированной образовательной программой дошкольного образования для обучающихся с ограниченными возможностями здоровья (утверждена приказом Министерства просвещения Российской Федерации от 24.11.2022 №1022).

Положением о рабочей программе педагога (далее – Положение).

Согласно ст. 48 Федерального закона от 29.12.2012 № 273-ФЗ «Об образовании в Российской Федерации» педагогические работники обязаны осуществлять свою деятельность на высоком профессиональном уровне, обеспечивать в полном объеме реализацию преподаваемых учебного предмета, курса, дисциплины (модуля) в соответствии с утвержденной рабочей программой

Направленность, характеристики группы, возрастные особенности воспитанников

РПВ направлена на реализацию образовательной работы с обучающимися смешанной ранней группы «А» общеразвивающей направленности от 1 до 3 лет.

Длительность пребывания

Рассчитана на 2024 – 2025 учебный год

Действует с 01.09.2024г. по 31.08.2025г.

Актуальность

РПВ выполняет функции индивидуального инструмента педагога, с помощью которого он определяет наиболее оптимальное содержание и эффективные формы, методы и приемы организации образовательного процесса с целью получения результата, соответствующего требованиям ФГОС ДО и основной образовательной программы дошкольного образования.

Теоретические основы

РПВ позволяет реализовать несколько основополагающих функций дошкольного уровня образования:

1) обучение и воспитание ребенка дошкольного возраста как гражданина Российской Федерации, формирование основ его гражданской и культурной идентичности на соответствующем его возрасту содержании доступными средствами;

2) создание единого ядра содержания дошкольного образования (далее - ДО), ориентированного на приобщение детей к традиционным духовно-нравственным и социокультурным ценностям российского народа, воспитание подрастающего поколения как знающего и уважающего историю и культуру своей семьи, большой и малой Родины;

3) создание единого федерального образовательного пространства воспитания и обучения детей от рождения до поступления в общеобразовательную организацию, обеспечивающего ребенку и его родителям (законным представителям) равные, качественные условия ДО, вне зависимости от места проживания.

Работа по РПВ ведется в соответствии с едиными для Российской Федерации базовыми объемом и содержанием ДО, осваиваемые обучающимися в МАОУ детском саду № 49 «Весёлые

нотки» (далее - ДОО), и планируемыми результатами освоения образовательной программы.

РПВ включает в себя учебно-методическую документацию, в состав которой входят Рабочая программа воспитания (далее - Программа воспитания), примерный режим и распорядок дня группы, Календарный план воспитательной работы (далее - План) и иные компоненты.

Реализация РПВ направлена на обучение и воспитание, предполагает их интеграцию в едином образовательном процессе, предусматривает взаимодействие с разными субъектами образовательных отношений, осуществляется с учетом принципов ДО, зафиксированных во ФГОС ДО.

Соблюдение требований к реализации РПВ и создание единой образовательной среды позволяет создать основу для преемственности уровней дошкольного и начального общего образования.

Ведущая идея

Построение системы образовательной работы в группе общеразвивающей направленности.

а) Цель и задачи Программы

Целью Программы является разностороннее развитие ребенка в период дошкольного детства с учетом возрастных и индивидуальных особенностей на основе духовно- нравственных ценностей народов РФ, исторических и национально-культурных традиций.

Цель Программы достигается через решение следующих задач:

–обеспечение единых для РФ содержания ДО и планируемых результатов освоения образовательной программы ДО;

–построение (структурирование) содержания образовательной работы на основе учета возрастных и индивидуальных особенностей развития;

–создание условий для равного доступа к образованию для всех детей дошкольного возраста с учетом разнообразия образовательных потребностей и индивидуальных возможностей;

–обеспечение развития физических, личностных, нравственных качеств и основ патриотизма, интеллектуальных и художественно-творческих способностей ребенка, его инициативности, самостоятельности и ответственности;

–достижение детьми на этапе завершения ДО уровня развития, необходимого и достаточного для успешного освоения ими образовательных программ начального общего образования;

–охрана и укрепление физического и психического здоровья детей, в том числе их эмоционального благополучия;

–обеспечение психолого-педагогической поддержки семьи и повышение компетентности родителей (законных представителей) в вопросах образования, охраны и укрепления здоровья детей.

1.1.2. Перечень нормативно-правовых документов

Федеральный государственный образовательный стандарт дошкольного образования, утвержденный приказом Министерства образования и науки Российской Федерации от 17 октября 2013 г. N 1155 (зарегистрирован Министерством юстиции Российской Федерации 14 ноября 2013 г., регистрационный N 30384), с изменением, внесенным приказом Министерства просвещения Российской Федерации от 21 января 2019 г. N 31 (зарегистрирован Министерством юстиции Российской Федерации 13 февраля 2019 г., регистрационный N 53776).

Федеральной образовательной программой дошкольного образования (утверждена приказом Министерства просвещения Российской Федерации от 25.11.2022 №1028)

Конвенция о правах ребенка (одобрена Генеральной Ассамблеей ООН 20.11.1989) (вступила в силу для СССР 15.09.1990)

Федеральный закон от 29 декабря 2012 г. № 273-ФЗ «Об образовании в Российской Федерации»

Федеральный закон 24 июля 1998 г. № 124-ФЗ «Об основных гарантиях прав ребенка в Российской Федерации»

Приказ Министерства образования и науки Российской Федерации от 17 октября 2013 г.

№ 1155 (ред. от 08.11.2022) «Об утверждении федерального государственного образовательного стандарта дошкольного образования» (зарегистрирован Минюстом России 14 ноября 2013 г., регистрационный № 30384)

Постановление Правительства Российской Федерации от 21.02.2022 № 225 «Об утверждении номенклатуры должностей педагогических работников организаций, осуществляющих образовательную деятельность, должностей руководителей образовательных организаций»

Постановление Главного государственного санитарного врача Российской Федерации от 28 сентября 2020 года № 28 Об утверждении санитарных правил СП 2.4.3648-20 «Санитарно-эпидемиологические требования к организациям воспитания и обучения, отдыха и оздоровления детей и молодежи»

7. Постановление Главного государственного санитарного врача Российской Федерации от 27 октября 2020 г. № 32 Об утверждении санитарных правил и норм СанПиН 2.3/2.4.3590-20 «Санитарно -эпидемиологические требования к организации общественного питания населения»

Постановление Главного государственного санитарного врача Российской Федерации от 28 января 2021 г. № 2 Об утверждении санитарных правил и норм СанПиН 1.2.3685-21 «Гигиенические нормативы и требования к обеспечению безопасности и (или) безвредности для человека факторов среды обитания»

Приказ Министерства просвещения Российской Федерации от 31.07.2020 № 373 «Об утверждении Порядка организации и осуществления образовательной деятельности по основным общеобразовательным программам - образовательным программам дошкольного образования» (Зарегистрирован 31.08.2020 № 59599)

Приказ Министерство здравоохранения и социального развития Российской Федерации от 26 августа 2010 г. № 761н (ред. от 31.05.2011) «Об утверждении Единого квалификационного справочника должностей руководителей, специалистов и служащих, раздел «Квалификационные характеристики должностей работников образования» (Зарегистрирован в Минюсте России 6 октября 2010 г. № 18638)

Приказ Министерства образования и науки Российской Федерации от 22.12.2014 № 1601 (ред. от 13.05.2019) «О продолжительности рабочего времени (нормах часов педагогической работы за ставку заработной платы) педагогических работников и о порядке определения учебной нагрузки педагогических работников, оговариваемой в трудовом договоре» (Зарегистрировано в Минюсте России 25.02.2015 № 36204)

Приказ Министерства образования и науки Российской Федерации от 20 сентября 2013 г. № 1082 «Об утверждении Положения о психолого-медико-педагогической комиссии»

1.1.3. Принципы и подходы к формированию Программы

Программа построена на следующих принципах ДО, установленных ФГОС:

- 1) полноценное проживание ребенком всех этапов детства (младенческого, раннего и дошкольного возраста), обогащение (амплификация) детского развития;
- 2) построение образовательной деятельности на основе индивидуальных особенностей каждого ребенка, при котором сам ребенок становится активным в выборе содержания своего образования, становится субъектом образования;
- 3) содействие и сотрудничество детей и взрослых, признание ребенка полноценным участником (субъектом) образовательных отношений;
- 4) поддержка инициативы детей в различных видах деятельности;
- 5) сотрудничество Организации с семьей;
- 6) приобщение детей к социокультурным нормам, традициям семьи, общества и государства;
- 7) формирование познавательных интересов и познавательных действий ребенка в различных видах деятельности;
- 8) возрастная адекватность дошкольного образования (соответствие условий, требований, методов возрасту и особенностям развития);
- 9) учет этнокультурной ситуации развития детей.

1.1.4. Характеристики особенностей развития детей

а) краткое описание контингента воспитанников с учетом возраста, состояния здоровья и других необходимых показателей

Возраст детей	Кол-во	Мальчики	Девочки
1-3	20	14	6

Физическое состояние и здоровье воспитанников

Группа здоровья	Количество детей	Процент от общего количества
I	10	50%
II	10	50%
III	0	0

б) особенности семей воспитанников

(информация, необходимая для организации психолого-педагогического сопровождения семей и вовлечения их в непосредственно образовательную деятельность).

Списочный состав	20
Количество семей	20
в том числе имеющих:	
Одного ребенка	3
Двух детей	6
Трех детей и более	11
социальная структура семей:	
Полных семей	20
Неполных семей	
Матери одиночки	-
образовательный уровень родителей:	
Среднее образование	4
Среднее специальное, техническое	6
Высшее образование	9
Неоконченное высшее	1
Классификация родителей по специальностям:	
само занятые	
безработные	
индивидуальные предприниматели	
гос служащие	

Ранний возраст (от одного года до трех лет) Вторая группа детей раннего возраста (второй год жизни)

Ростовесовые характеристики

Вес двухлетнего ребенка составляет одну пятую веса взрослого человека. К двум годам мальчики набирают вес до 13,04 кг, девочки - 12,6 кг. Ежемесячная прибавка в весе составляет 200-250 граммов, а в росте 1 см. К двум годам длина тела мальчиков достигает 88,3 см, а девочек - 86,1 см.

Функциональное созревание

Продолжаются рост и функциональное развитие внутренних органов, костной, мышечной и центральной нервной системы. Повышается работоспособность нервных центров. Общее время сна, практически полностью подчиненного суточной ритмике, составляет 11-12 часов.

Развитие центральной нервной системы на этом этапе характеризуется замедлением ростовых процессов, снижением скорости увеличения объема головного мозга и формированием

нервных связей.

Начиная с 16-18-ти месяцев уровень развития мускулатуры и нервной системы обеспечивает рефлекторную деятельность по контролю выделительной системы. К двум годам у большинства детей ночное мочеиспускание прекращается, хотя время от времени оно может повторяться у многих из них и гораздо позднее в результате нарушения привычных видов повседневной активности, на фоне болезни, в случаях перевозбуждения ребенка или испуга.

Развитие моторики. Развитие моторики является определяющим для всего психического развития. Преимущественно формируется подкорковый уровень организации движения, включающий формирование ритма, темпа, тонуca. Все движения формируются на основании ритмической картины, соответственно, чрезвычайно важно формировать ритмичность (движения под ритм; режим дня; чередование активности и отдыха). Подавляющее большинство детей (90%) может хорошо ходить (в год и два месяца); строить башню из двух кубиков (в полтора года); подниматься по ступенькам (в год и десять месяцев); пинать мяч (к двум годам). На развитие основных движений ребенка частично влияют пропорции его тела: короткие ноги, длинное туловище, большая голова. Ребенок до полутора лет часто падает при ходьбе, не всегда может вовремя остановиться, обойти препятствие. Несовершенна и осанка. Вследствие недостаточного развития мышечной системы ребенку трудно долго выполнять однотипные движения, например, ходить с мамой «только за ручку». Постепенно ходьба совершенствуется. Дети учатся свободно передвигаться на прогулке: они взбираются на бугорки, ходят по траве, перешагивают через небольшие препятствия, например, палку, лежащую на земле. Исчезает шаркающая походка. В подвижных играх и на музыкальных занятиях дети делают боковые шаги, медленно кружатся на месте. Даже в начале второго года дети много лазают: взбираются на горку, на диванчики, а позже (приставным шагом) и на шведскую стенку. Они также перелезают через бревно, подлезают под скамейку, пролезают через обруч. После полутора лет у малышей кроме основных развиваются и раздражательные движения (мишке, зайчику). В простых подвижных играх и плясках дети привыкают координировать свои движения и действия друг с другом. В полтора года дети способны рисовать каракули, а к двум годам могут нарисовать прямую линию. Дети все лучше контролируют простые движения, а затем объединяют их во все более сложные и согласованные системы.

Психические функции. Восприятие становится ведущей психической функцией. Совершенствуется зрительное восприятие и становится ведущим. Вместе с тем, дети полутора – двух лет не могут одновременно воспринимать объект в целом и отдельные его части. В области восприятия происходит формирование перцептивных действий и предметных эталонов. Функция перцептивных действий - ориентировочная, обследование перцептивных свойств объекта на основе эталонов. Формирование наглядно-действенного мышления как отражения скрытых сущностных связей и отношений объектов происходит на основе развития восприятия и в ходе овладения ребенком предметно-орудийными действиями. Первоначально перцептивные действия представляют собой развернутые внешние действия. По мере овладения речью восприятие начинает приобретать черты произвольности. Слово начинает регулировать восприятие ребенка. По мере взросления и накопления опыта дети приобретают способность принимать и одновременно перерабатывать все больше информации, сопоставляя знание о части и целом. Появляются зачатки экспериментирования. Физический опыт становится основой обобщений. Последовательность овладения обобщениями: на основании цвета (от года до года и семи месяцев); на основании формы (от полутора до двух лет); функциональные обобщения (от двух до трех лет).

В ходе формирования умения использовать орудия ребенок проходит четыре стадии: целенаправленных проб, «подстерегания», навязчивого вмешательства, объективной регуляции. Особенности предметной деятельности: педантизм, рука подстраивается под предмет, функциональная сторона действия опережает операциональную (знание действия опережает его реализацию). Логика развития действия: неспецифичные действия - функциональные действия - выделение способа действия - перенос действия (с одного предмета на другой, из одной ситуации в другую). Предметно-орудийные действия формируются только в сотрудничестве со взрослым. Функции взрослого в формировании предметных действий: показ, совместные действия,

поощрение активных проб ребенка, словесные указания. Предметная деятельность становится основой развития наглядно-образного мышления через представления о цели действия и ожидаемом результате, выделение соотношений и связей между предметами, условий реализации действий.

Второй год жизни - период интенсивного формирования речи, где можно выделить два основных этапа. Первый (от года до года и шести-восьми месяцев) - переходный, со следующими особенностями: интенсивное развитие понимания, активной речи почти нет; активная речь своеобразна по лексике, семантике, фонетике, грамматике, синтаксису. Второй период (от года и восьми месяцев до трех лет) - практическое овладение речью. Связи между предметом (действием) и словами, их обозначающими, формируются значительно быстрее, чем в конце первого года («взрыв наименований»). При этом понимание речи окружающих по-прежнему опережает умение говорить. Установлена четкая зависимость между качеством языковой стимуляции в домашнем окружении ребенка и развитием его речи. Дети усваивают названия предметов, действий, обозначения некоторых качеств и состояний. Благодаря этому можно организовать деятельность и поведение малышей, формировать и совершенствовать восприятие, в том числе составляющие основу сенсорного воспитания. Самые первые слова обозначают те предметы, с которыми ребенок может играть (мяч, машинка и т. п.). Поскольку в окружении каждого ребенка набор предметов, с которыми он может так или иначе взаимодействовать, различен, то и первоначальный словарный запас каждого ребенка уникален. Научившись употреблять слова применительно к определенной ситуации, дети вскоре начинают использовать их в описаниях других ситуаций, не замечая производимой нередко подмены их истинного значения. В процессе разнообразной деятельности со взрослыми дети усваивают, что одно и то же действие может относиться к разным предметам: «надень шапку, надень колечки на пирамидку и т.д.». Важным приобретением речи и мышления является формирующаяся на втором году жизни способность обобщения. Слово в сознании ребенка начинает ассоциироваться не с одним предметом, а обозначать все предметы, относящиеся к этой группе, несмотря на различие по цвету, размеру и даже внешнему виду (кукла большая и маленькая). Активный словарь на протяжении года увеличивается неравномерно. К полутора годам он равен примерно 20-30 словам. После года и восьми - десяти месяцев происходит скачок, и активно используемый словарь состоит теперь из 200-300 слов. В нем много глаголов и существительных, встречаются простые прилагательные и наречия (тут, там, туда и т. д.), а также предлоги. Упрощенные слова («ту-ту», «ав-ав») заменяются обычными, пусть и несовершенными в фонетическом отношении. После полутора лет ребенок чаще всего воспроизводит контур слова (число слогов), наполняя его звуками-заместителями, более или менее близкими по звучанию слышимому образцу.

У двухлетних детей предметная игра становится более сложной, содержательной. В полтора года дети узнают о предназначении многих вещей, закрепленном в культуре их социального окружения, и с этих пор игра становится все более символической. Образы, которые используют дети в своих играх, похожи на реальные предметы. Этапы развития игры в раннем детстве: на первом этапе (один год) игра носит узко-подражательный характер, представляет собой специфическое манипулирование предметом, сначала строго определенным, который показал взрослый, а затем и другими. На втором этапе репертуар предметных действий расширяется, и уже не только сам предмет, но и указание взрослого вызывают действия и сложные цепочки действий. На третьем этапе (от полутора до трех лет) возникают элементы воображаемой ситуации, составляющей отличительную особенность игры: замещение одного предмета другим.

Навыки. Дети осваивают действия с разнообразными игрушками: разборными (пирамиды, матрешки и др.), строительным материалом и сюжетными игрушками (куклы с атрибутами к ним и пр.). Эти действия ребенок воспроизводит и после показа взрослого, и путем отсроченного подражания. Постепенно, из отдельных действий складываются «цепочки», и малыш учится доводить предметные действия до результата: заполняет колечками всю пирамиду, подбирая их по цвету и размеру, из строительного материала возводит по образцу забор, паровозик, башенку и другие несложные постройки. Дети активно воспроизводят бытовые действия, доминирует подражание взрослому. Дети начинают переносить разученное действие с

одной игрушкой (кукла) на другие (мишки, зайцы и другие мягкие игрушки); они активно ищут предмет, необходимый для завершения действия (одеяло, чтобы уложить куклу спать; мисочку, чтобы накормить мишку).

Коммуникация и социализация. Формируется ситуативно-деловое общение со взрослым, основными характеристиками которого являются: стремление привлечь внимание к своей деятельности; поиск оценки своих успехов; обращение за поддержкой в случае неуспеха; отказ от «чистой» ласки, но принятие ее как поощрение своих достижений. Принципиально важной является позиция ребенка ориентации на образец взрослого, позиция подражания и сотрудничества, признания позитивного авторитета взрослого. Формирования эмоциональной привязанности: индивидуализация привязанности; снижение сепарационной тревоги. Появляются первые социальные эмоции, возникающие преимущественно по типу заражения: сочувствие, сострадание. На втором году жизни у детей при направленной работе взрослого формируются навыки взаимодействия со сверстниками: появляется игра рядом; дети могут самостоятельно играть друг с другом в разученные ранее при помощи взрослого игры («Прятки», «Догонялки»). Однако несовершенство коммуникативных навыков ведет к непониманию и трудностям общения. Ребенок может расплакаться и даже ударить жалеющего его. Он активно протестует против вмешательства в свою игру. Игрушка в руках другого гораздо интереснее для малыша, чем та, что стоит рядом. Отобрав ее у соседа, но не зная, что делать дальше, малыш ее просто бросает. Общение детей в течение дня возникает, как правило, в процессе предметно-игровой деятельности и режимных моментах, а поскольку предметно-игровые действия и самообслуживание только формируются, самостоятельность, заинтересованность в их выполнении следует всячески оберегать. Детей приучают соблюдать «дисциплину расстояния», и они осваивают умение играть и действовать рядом, не мешая друг другу, вести себя в группе соответствующим образом: не лезть в тарелку соседа, подвинуться на диванчике, чтобы мог сесть еще один ребенок, не шуметь в спальне и т.д. При этом они пользуются простыми словами: «на» («возьми»), «дай», «пусти», «не хочу» и др.

Саморегуляция. Овладение туалетным поведением. Формирование основ регуляции поведения. В речи появляются оценочные суждения: «плохой, хороший, красивый». Ребенок овладевает умением самостоятельно есть любые виды пищи, умыться и мыть руки, приобретает навыки опрятности. Совершенствуется самостоятельность детей в предметно-игровой деятельности и самообслуживании. С одной стороны, возрастает самостоятельность ребенка во всех сферах жизни, с другой — он осваивает правила поведения в группе (играть рядом, не мешая другим, помогать, если это понятно и несложно). Все это является основой для развития в будущем совместной игровой деятельности.

Личность. Появляются представления о себе, в том числе как представителе пола. Разворачиваются ярко выраженные процессы идентификации с родителями. Формируются предпосылки самосознания через осуществление эффективных предметных действий.

Первая младшая группа (третий год жизни)

Росто-весовые характеристики

Средний вес мальчиков составляет 14,9 кг, девочек – 14,8 кг. Средняя длина тела у мальчиков до 95,7 см, у девочек – 97,3 см.

Функциональное созревание

Продолжаются рост и функциональное развитие внутренних органов, костной, мышечной и центральной нервной системы. Совершенствуются формы двигательной активности.

Развитие моторики. Дифференциация развития моторики у мальчиков и девочек. У мальчиков опережающее развитие крупной моторики (к трем годам мальчики могут осваивать езду на велосипеде); у девочек опережающее развитие мелкой моторики (координированные действия с мелкими предметами).

Психические функции. Продолжает развиваться предметная деятельность, ситуативно-деловое общение ребенка со взрослым; совершенствуются восприятие, речь, начальные формы произвольного поведения, игры, наглядно-действенное мышление. Развитие предметной деятельности связано с усвоением культурных способов действия с различными предметами.

Развиваются действия соотносящие и орудийные. Умение выполнять орудийные действия развивает произвольность, преобразуя натуральные формы активности в культурные на основе предлагаемой взрослыми модели, которая выступает в качестве не только объекта подражания, но и образца, регулирующего собственную активность ребенка. В ходе совместной со взрослыми предметной деятельности продолжает развиваться понимание речи. Слово отделяется от ситуации и приобретает самостоятельное значение. Дети продолжают осваивать названия окружающих предметов, учатся выполнять простые словесные просьбы взрослых в пределах видимой наглядной ситуации. Количество понимаемых слов значительно возрастает. Совершенствуется регуляция поведения в результате обращения взрослых к ребенку, который начинает понимать не только инструкцию, но и рассказ взрослых.

Интенсивно развивается активная речь детей. К трем годам они осваивают основные грамматические структуры, пытаются строить простые предложения, в разговоре со взрослым используют практически все части речи. Активный словарь достигает примерно 1000-1500 слов. К концу третьего года жизни речь становится средством общения ребенка со сверстниками.

К третьему году жизни совершенствуются зрительные и слуховые ориентировки, что позволяет детям безошибочно выполнять ряд заданий: осуществлять выбор из двух-трех предметов по форме, величине и цвету; различать мелодии; петь. Совершенствуется слуховое восприятие, прежде всего фонематический слух. К трем годам дети воспринимают все звуки родного языка, но произносят их с большими искажениями.

Основной формой мышления становится наглядно-действенная. Ее особенность заключается в том, что возникающие в жизни ребенка проблемные ситуации разрешаются путем реального действия с предметами. Размышляя об отсутствующих людях или предметах, дети начинают использовать их образы. Третий год жизни знаменуется появлением символического мышления - способности по запечатленным психологическим образам-символам предметов воспроизводить их в тот или иной момент. Теперь они могут проделывать некоторые операции не с реальными предметами, а с их образами, и эти мысленные операции - свидетельство значительно более сложной, чем прежде, работы детского мышления. Переход от конкретно-чувственного «мышления» к образному может осуществляться на протяжении двух лет.

Детские виды деятельности. В этом возрасте у детей формируются новые виды деятельности: игра, рисование, конструирование. Игра носит процессуальный характер, главное в ней - действия. Они совершаются с игровыми предметами, приближенными к реальности. В середине третьего года жизни появляются действия с предметами-заместителями.

Появление собственно изобразительной деятельности обусловлено тем, что ребенок уже способен сформулировать намерение изобразить какой-либо предмет. Типичным является изображение человека в виде «головонога» - окружности и отходящих от нее линий.

Коммуникация и социализация. На третьем году жизни отмечается рост автономии и изменение отношений со взрослым, дети становятся самостоятельнее. Начинает формироваться критичность к собственным действиям.

Саморегуляция. Для детей этого возраста характерна неосознанность мотивов, импульсивность и зависимость чувств и желаний от ситуации. Дети легко заражаются эмоциональным состоянием сверстников. Однако в этот период начинает складываться и произвольность поведения. Она обусловлена развитием орудийных действий и речи.

Личность. У детей появляются чувства гордости и стыда, начинают формироваться элементы самосознания, связанные с идентификацией с именем и полом. Ребенок осознает себя как отдельного человека, отличного от взрослого. У него формируется образ Я. Завершается ранний возраст кризисом трех лет, который часто сопровождается рядом отрицательных проявлений: негативизмом, упрямством, нарушением общения со взрослым и др. Кризис может продолжаться от нескольких месяцев до двух лет.

1.1.5. Планируемые результаты реализации РПВ. Педагогическая диагностика

Планируемые результаты освоения ООП

Планируемые результаты в раннем возрасте

В соответствии с ФГОС ДО специфика дошкольного детства и системные особенности

ДО делают неправомерными требования от ребенка дошкольного возраста конкретных образовательных достижений. Поэтому результаты освоения Федеральной программы представлены в виде целевых ориентиров ДО и представляют собой возрастные характеристики возможных достижений ребенка к завершению ДО.

Реализация образовательных целей и задач Федеральной программы направлена на достижение целевых ориентиров ДО, которые описаны как основные характеристики развития ребенка.

Основные характеристики развития ребенка представлены в виде перечисления возможных достижений воспитанников на разных возрастных этапах дошкольного детства.

В соответствии с периодизацией психического развития ребенка согласно культурно-исторической психологии, дошкольное детство подразделяется на три возраста: младенческий (первое и второе полугодия жизни), ранний (от 1 года до 3 лет) и дошкольный возраст (от 3 до 7 лет).

Обозначенные в Федеральной программе возрастные ориентиры «к одному году», «к трем, четырем, пяти, шести годам» имеют условный характер, что предполагает широкий возрастной диапазон для достижения ребенком планируемых результатов. Это связано с неустойчивостью, гетерохронностью и индивидуальным темпом психического развития детей в дошкольном детстве, особенно при прохождении критических периодов. По этой причине ребенок может продемонстрировать обозначенные в планируемых результатах возрастные характеристики развития раньше или позже заданных возрастных ориентиров.

Степень выраженности возрастных характеристик возможных достижений может различаться у детей одного возраста по причине высокой индивидуализации их психического развития и разных стартовых условий освоения образовательной программы. Обозначенные различия не должны быть констатированы как трудности ребенка в освоении основной образовательной программы Организации и не подразумевают его включения в соответствующую целевую группу.

К трем годам:

У ребенка развита крупная моторика, он активно использует освоенные ранее движения, начинает осваивать бег, прыжки, повторяет за взрослым простые имитационные упражнения, понимает указания взрослого, выполняет движения по зрительному и звуковому ориентирам;

ребенок стремится к общению со взрослыми, реагирует на их настроение;

ребенок проявляет интерес к сверстникам; наблюдает за их действиями и подражает им; играет рядом;

ребенок владеет активной речью, использует в общении разные части речи, простые предложения из 4-х слов и более, включенной в общение; может обращаться с вопросами и просьбами;

ребенок проявляет интерес к стихам, сказкам, повторяет отдельные слова и фразы за взрослым;

ребенок рассматривает картинки, показывает и называет предметы, изображенные на них; ребенок понимает и выполняет простые поручения взрослого;

ребенок различает и называет основные цвета, формы предметов, ориентируется в основных пространственных и временных отношениях;

ребенок владеет основными гигиеническими навыками, простейшими навыками самообслуживания (одевание, раздевание, самостоятельно ест и др.);

ребенок стремится проявлять самостоятельность в бытовом и игровом поведении;

ребенок с удовольствием слушает музыку, подпевает, выполняет простые танцевальные движения;

ребенок эмоционально откликается на красоту природы и произведения искусства;

ребенок осваивает основы изобразительной деятельности (лепка, рисование) и конструирования: может выполнять уже довольно сложные постройки (гараж, дорогу к нему, забор) и играть с ними; рисует дорожки, дождик, шарики; лепит палочки, колечки, лепешки;

ребенок способен направлять свои действия на достижение простой, самостоятельно поставленной цели; знает, с помощью каких средств и в какой последовательности продвигаться

к цели;

ребенок активно действует с окружающими его предметами, знает названия, свойства и назначение многих предметов, находящихся в его повседневном обиходе;

ребенок в играх отображает действия окружающих («готовит обед», «ухаживает за больным» и др.), воспроизводит не только их последовательность и взаимосвязь, но и социальные отношения (ласково обращается с куклой, делает ей замечания), заранее определяет цель («Я буду лечить куклу»).

Педагогическая диагностика достижения планируемых результатов

Педагогическая диагностика в дошкольной образовательной организации – это особый вид профессиональной деятельности, позволяющий выявлять динамику и особенности развития ребенка, составлять на основе полученных данных индивидуальные образовательные маршруты освоения образовательной программы, своевременно вносить изменения в планирование, содержание и организацию образовательной деятельности.

Таким образом, педагогическая диагностика является основой для целенаправленной деятельности педагога, начальным и завершающим этапом проектирования образовательного процесса в дошкольной группе. Ее функция заключается в обеспечении эффективной обратной связи, позволяющей осуществлять управление образовательным процессом.

Направления и цели педагогической диагностики, а также особенности ее проведения определяются требованиями ФГОС ДО. При реализации Программы проводится оценка индивидуального развития детей, которая осуществляется педагогическим работником в рамках педагогической диагностики. Педагогическая диагностика не является обязательной процедурой, а служит лишь для получения информации о динамике возрастного развития ребенка и успешности освоения им Программы, формах организации и методах.

Специфика педагогической диагностики достижения планируемых образовательных результатов обусловлена следующими требованиями ФГОС ДО:

планируемые результаты освоения основной образовательной программы дошкольного образования заданы как целевые ориентиры дошкольного образования и представляют собой социально-нормативные возрастные характеристики возможных достижений ребенка на разных этапах дошкольного детства;

целевые ориентиры не подлежат непосредственной оценке, в том числе и в виде педагогической диагностики (мониторинга). Они не являются основанием для их формального сравнения с реальными достижениями детей и основой объективной оценки соответствия установленным требованиям образовательной деятельности и подготовки детей;

освоение Программы не сопровождается проведением промежуточных аттестаций и итоговой аттестации воспитанников.

Педагогическая диагностика направлена на оценку индивидуального развития детей дошкольного возраста с целью определения эффективности педагогических действий и осуществления их дальнейшего планирования. Результаты педагогической диагностики (мониторинга) могут использоваться исключительно для решения следующих образовательных задач:

- 1) индивидуализации образования (в том числе поддержки ребенка, построения его образовательной траектории или профессиональной коррекции особенностей его развития);
- 2) оптимизации работы с группой детей.

Педагогическая диагностика проводится на начальном этапе освоения ребенком образовательной программы при его поступлении в дошкольную группу (стартовая диагностика) и на завершающем этапе освоения программы его возрастной группой (финальная диагностика). При проведении диагностики на начальном этапе учитывается адаптационный период пребывания ребенка в группе. Сравнение результатов стартовой и финальной диагностики позволяет выявить индивидуальную динамику развития ребенка.

Педагогическая диагностика индивидуального развития детей проводится педагогом в произвольной форме на основе малоформализованных диагностических методов: наблюдения, свободных бесед с детьми, анализа продуктов детской деятельности (рисунков, работ по лепке, аппликации, построек, поделок и др.), специальных диагностических ситуаций. При

необходимости педагог использует специальные методики диагностики физического, коммуникативного, познавательного, речевого, художественно-эстетического развития.

Ведущим методом педагогической диагностики является наблюдение. Осуществляя педагогическую диагностику, педагог наблюдает за поведением ребенка в естественных условиях, в разных видах деятельности, специфичных для детей раннего и дошкольного возраста. Ориентирами для наблюдения являются возрастные характеристики развития ребенка. Они выступают как обобщенные показатели возможных достижений детей на разных этапах дошкольного детства в соответствующих образовательных областях. Педагог может установить соответствие общих планируемых результатов с результатами достижений ребенка в каждой образовательной области.

В процессе наблюдения педагог обращает внимание на частоту проявления каждого показателя, самостоятельность и инициативность ребенка в деятельности. Частота проявления указывает на периодичность и степень устойчивости показателя. Самостоятельность выполнения действия позволяет определить зону актуального и ближайшего развития ребенка. Инициативность свидетельствует о проявлении субъектности ребенка в деятельности и взаимодействии.

Результаты наблюдения фиксируются в карту развития ребенка, в которой отражаются показатели возрастного развития ребенка, критерии их оценки. Фиксация данных наблюдения позволяют педагогу отследить, выявить и проанализировать динамику в развитии ребенка на определенном возрастном этапе, а также скорректировать образовательную деятельность с учетом индивидуальных особенностей развития ребенка и его потребностей.

Результаты наблюдения могут быть дополнены беседами с детьми в свободной форме, которые позволяют выявить причины поступков, наличие интереса к определенному виду деятельности, уточнить знания о предметах и явлениях окружающей действительности и др.

Анализ продуктов детской деятельности осуществляется на основе изучения материалов портфолио ребенка (рисунков, работ по аппликации, фотографий работ по лепке, построек, поделок и др.). Полученные в процессе анализа качественные характеристики существенно дополняют результаты наблюдения за продуктивной деятельностью детей (изобразительной, конструктивной, музыкальной и др.).

Педагогическая диагностика завершается анализом полученных данных, на основе которых педагог выстраивает взаимодействие с детьми, организует предметно-развивающую среду, мотивирующую активную творческую деятельность воспитанников, составляет индивидуальные образовательные маршруты освоения образовательной Программы, осознанно и целенаправленно проектирует образовательный процесс.

Перечень оценочных материалов используемых в ДОО

1. Диагностика индивидуального развития детей (разработчики: педагогический коллектив МАОУ детского сада № 49 «Весёлые нотки») (Приложение 1)

1.2. Часть, формируемая участниками образовательных отношений

Цели и задачи реализации вариативной части Программы

Часть, формируемая участниками образовательных отношений, составляет не более 40% от всего объема Программы, является необходимой с точки зрения реализации требований ФГОС ДО и дополняет обязательную часть Программы.

В ДОО используются следующие парциальные программы:

1. «Рисуй со мной»: парциальная программа художественно-эстетического развития детей раннего возраста (с 1 года до 3 лет) под ред. Е.А. Дудко

Используемая парциальная программа удовлетворяет индивидуальным образовательным потребностям обучающихся, отражает специфику материально-технических, социальных условий, в которых решаются педагогические задачи, обеспечивает вариативность образовательного процесса группы, учет индивидуальных потребностей и возможностей.

Используемая парциальная программа:

- соответствует принципам, целям и задачам ФГОС ДО;
- обеспечивает достижение целевых ориентиров ДО, обозначенных во ФГОС ДО;

- соответствует принципам Федеральной программы, методологически и методически не противоречат ей;
- соответствует целям и задачам Программы;
- отбирается с учетом интересов, потребностей обучающихся, накопленного педагогического опыта, материально-технических возможностей ДОО, квалификации педагогических работников, мнения родительского сообщества;
- является конкретной и доступной в применении, научно обоснованной в части применяемых методов и подходов, апробированной, соответствующей возрастным характеристикам развития детей и вызовам современности.

«Рисуй со мной»: парциальная программа художественно-эстетического развития детей раннего возраста (с 1 года до 3 лет) под ред. Е.А. Дудко

Цель: всестороннее развитие детей раннего возраста посредством художественно-эстетического развития и изобразительной деятельности, а также развитие элементарных изобразительных умений и навыков.

Задачи: развивать элементарные изобразительные навыки в лепке и рисовании, формировать начальные знания о цвете и форме предметов, свойствах красок, карандашах и пластических массах;

организовать условия для детского экспериментирования с различными художественными материалами для создания простейшего художественного образа;

познакомить детей с различными средствами художественной выразительности (пятно, полоса, точка, отпечаток).

1.2.2. Принципы и подходы формирования вариативной части Программы

«Рисуй со мной»: парциальная программа художественно-эстетического развития детей раннего возраста (с 1 года до 3 лет) под ред. Е.А. Дудко

Согласно ФГОС ДО, программа построена на принципе гуманности, сохранения уникальности и самоценности дошкольного детства как важного этапа в общем развитии человека, выделения личности ребенка как важнейшей ценности образования. Программа построена на принципе интегративности, так как изучение предлагаемого материала основывается на связи с другими образовательными областями, такими как «Познавательное развитие», «Речевое развитие», «Социально-коммуникативное развитие», «Физическое развитие».

1.2.3. Особенности развития детей дошкольного возраста по выбранному направлению.

«Рисуй со мной»: парциальная программа художественно-эстетического развития детей раннего возраста (с 1 года до 3 лет) под ред. Е.А. Дудко

На первый план в программе выдвигается самоценность развития творческого потенциала ребенка раннего возраста, основанная на комплексе мер всестороннего творческого и эстетического воздействия на сознание и эмоциональное состояние ребенка с целью обеспечения всестороннего полноценного его развития и творческих и интегративных качеств личности. В программе отсутствуют жесткая регламентация знаний детей, а также четкие временные рамки усвоения материала. Но программа содержит ряд итоговых диагностических тестов, позволяющих определить степень усвояемости материалов программы, данные которых и служат отправной точкой для перехода к следующему этапу обучения.

1.2.4. Планируемые результаты освоения программы по выбранному направлению

«Рисуй со мной»: парциальная программа художественно-эстетического развития детей раннего возраста (с 1 года до 3 лет) под ред. Е.А. Дудко

Ребенок знакомится с кистью, красками, восковыми карандашами, бумагой, водой при работе с краской (малыш иногда просто мочит лист кистью, чтобы понять ее свойства), цветным или кинетическим песком. (И не надо бояться столь «заумных» материалов, вы ведь не запрещаете ребенку копаться в грязной песочнице на улице. А если он разок попробует кинетический песок на вкус, с ним ничего не случится, но лучше этого, конечно, не допускать.)

К полуторогодовалому возрасту арсенал действенных возможностей ребенка возрастает.

К знанию основных цветов прибавляются еще и основные геометрические формы (круг, треугольник, квадрат, куб), понятие величины (больше — меньше, выше — ниже). Этому содействуют различные виды детских сортеров, игрушек-вкладышей (матрешка). Ребенок уже уверенно производит манипуляции с кистью. Старайтесь приучать ребенка к правильной работе с материалами: сначала кисть нужно смочить в воде, затем набрать краску, в конце работы промыть кисть, совместно закрыть баночки, предлагая ребенку накрывать крышками.

1.2.5. Перечень оценочных материалов

«Рисуй со мной»: парциальная программа художественно-эстетического развития детей раннего возраста (с 1 года до 3 лет) под ред. Е.А. Дудко

При реализации программы диагностика детей складывается из нескольких составляющих: карта наблюдений (в нее вписываются все достижения малыша), альбом с рисунками ребенка, практическое задание, объединяющее несколько приемов рисования.

2. Содержательный раздел

2.1. Обязательная часть

2.1.1. Описание образовательной деятельности в соответствии с направлениями развития воспитанников, представленными в пяти образовательных областях с учетом ФООП ДО и используемых методических пособий, обеспечивающих реализацию данного содержания.

Содержательный раздел Программы определяет содержательные линии образовательной деятельности, реализуемые по основным направлениям развития детей раннего возраста (социально-коммуникативного, познавательного, речевого, художественно-эстетического, физического развития).

В каждой образовательной области сформулированы задачи, содержание образовательной деятельности, предусмотренное для освоения в каждой возрастной группе детей в возрасте от одного года до трех лет, а также результаты, которые могут быть достигнуты детьми при целенаправленной систематической работе с ними.

В РПВ также входят разделы, описывающие направления и задачи коррекционно-развивающей работы с детьми дошкольного возраста с ООП различных целевых групп, в том числе детей с ОВЗ; особенности организации развивающей предметно-пространственной среды в ДОО; вариативные формы, способы, методы и средства реализации Программы; особенности образовательной деятельности разных видов и культурных практик, а также способы поддержки детской инициативы.

Программа включает примерные перечни художественной литературы, музыкальных произведений, произведений изобразительного искусства для использования в образовательной работе в разных возрастных группах, а также примерный перечень рекомендованных для семейного просмотра произведений анимации и кинематографа.

Содержание и задачи образования (обучения и воспитания)

по 5 образовательным областям

Социально-коммуникативное развитие

От 1 года до 2 лет

В области социально-коммуникативного развития основными задачами образовательной деятельности являются:

создавать условия для благоприятной адаптации ребенка к детскому саду;

поддерживать пока еще непродолжительные контакты со сверстниками, интерес к сверстнику;

формировать элементарные представления: о себе, близких людях, ближайшем предметном окружении;

создавать условия для получения опыта применения правил социального взаимодействия.

Содержание образовательной деятельности

Для благоприятной адаптации к детскому саду педагог обеспечивает эмоциональный

комфорт детей в группе; побуждает детей к действиям с предметами и игрушками, поддерживает потребность в доброжелательном внимании, заботе, положительной оценке взрослых. Использует разнообразные телесные контакты (прикосновения), жесты, мимику.

Педагог поощряет проявление ребенком инициативы в общении со взрослыми и сверстниками. Хвалит ребенка, вызывая радость, стимулирует активность ребенка, улучшая его отношение к взрослому, усиливая доверие к нему.

Педагог включает детей в игровые ситуации, вспоминая любимые сказки, стихотворения и др., стимулируя проявление у ребенка интереса к себе, желание участвовать в совместной деятельности, игре, развлечении.

Педагог в беседе и различных формах совместной деятельности формирует элементарные представления ребенка о себе, своем имени, внешнем виде, гендерной принадлежности (мальчик, девочка) по внешним признакам (одежда, прическа); о близких людях; о ближайшем предметном окружении.

Педагог создает условия для получения ребенком первичного опыта социального взаимодействия (что можно делать, чего делать нельзя; здороваться, отвечать на приветствие взрослого, благодарить; выполнять просьбу воспитателя).

В результате, к концу 2-го года жизни, ребенок демонстрирует ярко выраженную потребность в общении со взрослыми, начинает проявлять интерес к общению со сверстниками; умеет действовать с предметами в соответствии с их социальным назначением; активно подражает взрослым; обращается к взрослому с просьбой о помощи; включается в парные игры со взрослым и сверстниками.

От 2 лет до 3 лет.

В области социально-коммуникативного развития основными задачами образовательной деятельности являются:

поддерживать эмоционально-положительное состояние детей в период адаптации к детскому саду;

развивать игровой опыт ребенка, помогая детям отражать в игре представления об окружающей действительности;

поддерживать доброжелательные взаимоотношения детей, развивать эмоциональную отзывчивость в ходе привлечения к конкретным действиям помощи, заботы, участия;

формировать элементарные представления о людях (взрослые, дети), их внешнем виде, действиях, одежде, о некоторых ярко выраженных эмоциональных состояниях (радость, грусть), о семье и детском саде;

формировать первичные представления ребенка о себе, о своем возрасте, поле, о родителях и близких членах семьи.

Содержание образовательной деятельности

Педагог поддерживает желание детей познакомиться со сверстником, узнать его имя, используя приемы поощрения и одобрения. Оказывает помощь детям в определении особенностей внешнего вида мальчиков и девочек, их одежды, причесок, предпочитаемых игрушек, задает детям вопросы уточняющего характера (Кто это? Почему это девочка \ мальчик?), объясняет отличительные признаки взрослых и детей, используя наглядный материал и повседневные жизненные ситуации. Показывает и называет ребенку основные части тела и лица человека, его действия. Поддерживает желание ребенка называть и различать основные действия взрослых.

Педагог знакомит детей с основными эмоциями и чувствами человека, обозначает их словом, демонстрирует их проявление мимикой, жестами, интонацией голоса. Предлагает детям повторить слова, обозначающие эмоциональное состояние человека, предлагает детям задания, помогающие закрепить представление об эмоциях, в том числе их узнавание на картинках.

Педагог рассматривает вместе с детьми картинки с изображением семьи: детей, родителей. Поощряет стремление детей узнавать членов семьи, называть их, рассказывает детям о том, как члены семьи могут заботиться друг о друге.

Педагог поддерживает желание детей познавать пространство своей группы, узнавать вход в группу, ее расположение на этаже, педагогов, которые работают с детьми. Рассматривает

с детьми пространство группы, назначение каждого помещения, его наполнение, помогает детям ориентироваться в пространстве группы.

Педагог поддерживает стремление детей выполнять элементарные правила поведения («можно», «нельзя»). Личным показом демонстрирует правила общения: здоровается, прощается, говорит «спасибо», «пожалуйста», напоминает детям о важности использования данных слов в процессе общения со взрослыми и сверстниками, поощряет инициативу и самостоятельность ребенка при использовании «вежливых слов».

Педагог использует приемы общения, позволяющие детям проявлять внимание к его словам и указаниям, поддерживает желание ребенка выполнять указания взрослого, действовать по его примеру и показу.

Педагог организует детей на участие в подвижных, музыкальных, сюжетных и хороводных играх, поощряет их активность и инициативность в ходе участия в играх.

Педагог формирует представление детей о простых предметах своей одежды, обозначает словами каждый предмет одежды, рассказывает детям о назначении предметов одежды, способах их использования (надевание колготок, футболок и т.п.)

В результате, к концу 3-го года жизни, ребенок позитивен и эмоционально отзывчив, охотно посещает детский сад, относится с доверием к педагогам, активно общается, участвует в совместных действиях с ними, переносит показанные игровые действия в самостоятельные игры; доброжелателен к сверстникам, с интересом участвует в общих играх и делах совместно с педагогом и детьми; придумывает игровой сюжет из нескольких связанных по смыслу действий, принимает свою игровую роль, выполняет игровые действия в соответствии с ролью; активен в выполнении действий самообслуживания, стремится к оказанию помощи другим детям.

Формы, способы, методы, и средства реализации

Вид детской деятельности	Формы организации	Способы, методы	Средства
Игровая	Индивидуальные Групповые Подгрупповые	Методы: - Наглядные (экскурсия, наблюдения, рассматривание фотографий, картин и игрушек) - Словесные (чтение, заучивание наизусть, пересказ, обобщающая беседа,) - Практические (Дидактические игры, игры-драматизации, инсценировки, дидактические упражнения, хороводные игры)	Общение взрослых и детей; культурная языковая среда, речь воспитателя; обучение родной речи и языку на занятиях; художественная литература; различные виды искусства (изобразительное, музыка, театр).
Коммуникативная	- Беседы после чтения - Рассматривание - Игровые ситуации - Дидактическая игра (в т.ч. с пиктограммами на узнавание эмоций) - Игры-драматизации - Показ настольного театра (с игрушками, би-ба-бо и	Методы: - Наглядные (экскурсия, наблюдения, рассматривание, показ картин, фотографий, кинофильмов, диафильмов) - Словесные (чтение, заучивание наизусть,	Художественная литература, изобразительное искусство, музыка, кино, диафильмы, природа. Собственная деятельность

Вид детской деятельности	Формы организации	Способы, методы	Средства
	др.) - Театрализованные игры - Разучивание стихотворений - Ситуации общения в процессе закаливания, самообслуживания, гигиенических процедур, на прогулке - Словесные игры на прогулке - Наблюдения на прогулке - Решение проблемных ситуаций - Ситуации общения - Разговоры с детьми в ходе режимных моментов - Беседы (в т.ч. в процессе наблюдения за объектами природы, трудом взрослых) - Игры на прогулке - Чтение на прогулке - Беседа после чтения - Экскурсии - Разговоры с детьми (о событиях из личного опыта, в процессе режимных моментов и др.) - Разучивание стихов, чистоговорок, скороговорок, потешек, небылиц - Сочинение загадок - Разновозрастное общение	пересказ, беседа, рассказ) - Практические (дидактическая игра, игра-драматизация, инсценировки, игры-занятия, игры-инсценировки этического характера) Приёмы: - Словесные (речевой образец, пояснениями, указаниями, повторение, объяснение, словесное упражнение, оценка детской речи, вопрос) - Наглядные (показ картинки, игрушки, движения или действия (в игре-драматизации, в чтении стихотворения), показ положения органов артикуляции при произнесения звуков) - Игровые (шутливые вопросы, небылицы, перевертыши, игровой персонаж, игровые формы оценки (фишки, фанты, аплодисменты), действия по выбору (составь рассказ по одной из этих двух картин; вспомни стихотворение, которое тебе нравится) или по замыслу, красочность, новизна атрибутов, занимательность сюжетов).	детей: игра, труд, художественная деятельность

Для поиска новых эффективных путей решения задач, связанных с социально-коммуникативным развитием дошкольников, авторский коллектив разработал инновационные формы и методы взаимодействия, позволяющие осуществлять индивидуальный подход в образовательной деятельности.

Данные формы позволяют нам обеспечить развитие личности дошкольников в различных видах взаимодействия: в процессе партнерского общения со взрослыми и сверстниками, наблюдений за социальной действительностью и т.д.

Перечень методических пособий, обеспечивающих реализацию содержания ОО «Социально-коммуникативное развитие»:

Социально-коммуникативное развитие	Методические пособия
	Губанова Н.Ф. Игровая деятельность в детском саду. - М.: Мозаика – Синтез 2006 – 2010. Губанова Н.Ф. Система работы в первой младшей группе детского сада. - М. Мозаика – Синтез, 2007–2010. Петрова В.И., Стульник Т. Д. Нравственное воспитание в детском саду. – М. Мозайка –Синтез, 2006-2010
	Наглядно-дидактические пособия
	Серия «Мир в картинках»: Государственные символы России; День Победы Серия «Рассказы по картинкам»: Защитники Отечества Серия «Расскажите детям о...»: Расскажите детям о Московском Кремле; Расскажите детям об Отечественной войне 1812 года Бордачева И.Ю. Безопасность на дороге: Плакаты для оформления родительского уголка в ДОУ

Познавательное развитие

От 1 года до 2 лет

В области познавательного развития основными задачами образовательной деятельности являются:

поощрять целенаправленные моторные действия, использование наглядного действенно способа в решении практических жизненных ситуаций, находить предмет по образцу или словесному указанию;

формировать стремление детей к подражанию действий взрослых, понимать обозначающие их слова;

формировать умения ориентироваться в ближайшем окружении;

развивать познавательный интерес к близким людям, к предметному окружению, природным объектам;

развивать умения узнавать объекты живой и неживой природы ближайшего окружения, отличать их по наиболее ярким проявлениям и свойствам, замечать явления природы, поддерживать стремления к взаимодействию с ними.

Содержание образовательной деятельности

Сенсорные эталоны и познавательные действия. Педагог концентрирует внимание детей на новых объектах, поддерживает интерес к знакомым предметам, поощряет самостоятельные действия ребенка, одобряет их словом, интонацией, развивает стремление к общению со взрослым в ходе выполнения обследовательских и поисковых действий с предметами; создает условия для многократного повторения освоенных действий, вносит новые элементы в игры-манипуляции. Демонстрирует разнообразные действия со сборно-разборными игрушками, дидактическими пособиями, показывает их постепенное усложнение, добиваясь самостоятельного применения детьми усвоенных действий с игрушками и разнообразным материалом для активизации представлений о сенсорных эталонах. Поддерживает владение предметом, как средством достижения цели для начала развития предметно-орудийных действий.

Педагог развивает умение группировать однородные предметы по одному из трех признаков (величина, цвет, форма) по образцу и словесному указанию (большой, маленький, такой, не такой), используя опредмеченные слова-названия, например, предэталон формы: «кирпичик», «крыша», «огурчик», «яичко» и т.п. Развивает умение пользоваться приемом наложения и приложения одного предмета к другому для определения их равенства или неравенства по величине и тождественности по цвету, форме.

Педагог развивает способности детей обобщать, узнавать и стремиться называть предметы и объекты, изображенные на картинке (в том числе и объекты природы); развивает их наблюдательность, способность замечать связи и различия между предметами и действиями с ними. Окружающий мир. Педагог формирует у детей элементарные представления: о самом себе —о своем имени; о внешнем виде (показать ручки, носик, глазик); о своих

действиях (моет руки, ест, играет, одевается, купается и т.п.); о желаниях (гулять, играть, есть и т.п.); о близких людях (мама, папа, бабушка, дедушка и др.); о пище (хлеб, молоко, яблоко, морковь и т.п.); о блюдах (суп, каша, кисель и т.п.); о ближайшем предметном окружении — об игрушках, их названиях, о предметах быта, о мебели, спальнях принадлежностях, посуде); о личных вещах; о некоторых конкретных, близких ребенку, ситуациях общественной жизни.

Природа. Педагог развивает способности детей узнавать, называть и показывать на картинке и в естественной среде отдельных представителей диких и домашних животных, растения ближайшего окружения, объекты неживой природы, замечать природные явления (солнце, дождь, снег и др.), их изображения, выделять наиболее яркие отличительные признаки объектов живой природы, побуждает их рассматривать, положительно реагировать.

В результате, к концу 2 года жизни, ребенок демонстрирует способы целенаправленных моторных действий с крупными и средними предметами и дидактическими материалами, группирует предметы по одному из признаков, по образцу или словесному указанию и т. п.;

демонстрирует способность отображать в играх простые и знакомые жизненные ситуации, подражает взрослому при выполнении простых игровых действий, демонстрирует умение отображать одно-два взаимосвязанных действия, выполнявшихся ранее в отдельности, демонстрирует способность к группировке предметов, проявляет интерес к процессу познания предметов и явлений;

узнает растения и животных ближайшего окружения, объекты неживой природы, замечает явления природы, выделяет их наиболее яркие признаки, положительно реагирует и стремится к взаимодействию с ними.

От 2 лет до 3 лет

В области познавательного развития основными задачами образовательной деятельности являются:

развивать разные виды восприятия: зрительного, слухового, осязательного, вкусового, обонятельного;

развивать наглядно-действенное мышление в процессе решения познавательных практических задач;

совершенствовать обследовательские действия: выделение цвета, формы, величины как особых признаков предметов, поощрять сравнение предметов между собой по этим признакам и количеству, использовать один предмет в качестве образца, подбирая пары, группы;

формировать у детей простейшие представления о геометрических фигурах, величине и количестве предметов на основе чувственного познания;

развивать первоначальные представления о себе и близких людях, эмоционально-положительное отношение к членам семьи и людям ближайшего окружения, о деятельности взрослых;

расширять представления о родном городе (селе), его достопримечательности, эмоционально откликаться на праздничное убранство дома, детского сада;

организовывать взаимодействие и знакомить с животными и растениями ближайшего окружения, их названиями, строением и отличительными особенностями, некоторыми объектами неживой природы;

развивать способность наблюдать за явлениями природы, воспитывать бережное отношение к животным и растениям.

Содержание образовательной деятельности

Сенсорные эталоны и познавательные действия. Педагог демонстрирует детям и включает их в деятельность на сравнение предметов и определение их сходства-различия, на подбор и группировку по заданному образцу (по цвету, форме, величине). Побуждает и поощряет освоение простейших действий, основанных на перестановке предметов, изменении способа их расположения, количества; на действиях переливания, пересыпания. Проводит игры-занятия с использованием предметов-орудий: сачков, черпачков для выуживания из специальных емкостей с водой или без воды шариков, плавающих игрушек, палочек со свисающим на веревке магнитом для «ловли» на нее небольших предметов. Организует действия с игрушками, имитирующими орудия труда (заколачивание молоточком втулочек в верстачок, сборка каталок

с помощью деревянных или пластмассовых винтов) и т.п., создает ситуации для использования детьми предметов-орудий в самостоятельной игровой и бытовой деятельности с целью решения практических задач.

Педагог поощряет действия детей с предметами, при ориентации на 2—3 свойства одновременно; соби́рание одноцветных, а затем и разноцветных пирамидок из 4—5 и более колец, располагая их по убывающей величине; различных по форме и цвету башенок из 2—3-х геометрических форм-вкладышей; разбира́ние и соби́рание трехместной матрешки с совмещением рисунка на ее частях, закрепляя понимание детьми слов, обозначающих различный размер предметов, их цвет и форму. В ходе проведения с детьми дидактических упражнений и игр-занятий формирует обобщенные способы обследования формы предметов — ощупывание, рассматривание, сравнение, сопоставление; продолжает поощрять появление настойчивости в достижении результата познавательных действий.

Математические представления. Педагог подводит детей к освоению простейших умений в различении формы окружающих предметов, используя предэталонные представления о шаре, кубе, круге, квадрате; подборе предметов и геометрических фигур по образцу, различению и сравнению предметов по величине, выбору среди двух предметов при условии резких различий: большой и маленький, длинный и короткий, высокий и низкий. Поддерживает интерес детей к количественной стороне различных групп предметов (много и много, много и мало, много и один) предметов.

Окружающий мир. Педагог расширяет представления детей об окружающем мире, знакомит их с явлениями общественной жизни, с деятельностью взрослых (повар варит кашу, шофер ведет машину, доктор лечит); развивает представления о себе (о своем имени, именах близких родственников), о внешнем облике человека, о его физических особенностях (у каждого есть голова, руки, ноги, лицо; на лице — глаза, нос, рот и т.д.); о его физических и эмоциональных состояниях (проголодался — насытился, устал — отдохнул; намочил — вытер; заплакал — засмеялся и т.д.); о деятельности близких ребенку людей («Мама моет пол»; «Бабушка вяжет носочки»; «Сестра рисует»; «Дедушка читает газету»; «Брат строит гараж»; «Папа работает за компьютером» и т.п.); о предметах, действиях с ними и их назначении: предметы домашнего обихода (посуда, мебель, одежда), игрушки, орудия труда (веник, метла, лопата, ведро, лейка и т.д.).

Природа. В процессе ознакомления с природой педагог организует взаимодействие и направляет внимание детей на объекты живой и неживой природы, явления природы, которые доступны для непосредственного восприятия. Формирует представления о домашних и диких животных и их детенышах (особенности внешнего вида, части тела, питание, способы передвижения), о растениях ближайшего окружения (деревья, овощи, фрукты и др.), их характерных признаках (цвет, строение, поверхность, вкус), привлекает внимание и поддерживает интерес к объектам неживой природы (солнце, небо, облака, песок, вода), к некоторым явлениям природы (снег, дождь, радуга, ветер), поощряет бережное отношение к животным и растениям.

В результате, к концу 3 года жизни, ребенок интересуется окружающим: знает названия предметов и игрушек; имеет простейшие представления о количестве, величине, форме и других качественных признаках предметов, активно действует с ними, исследует их свойства, сравнивает, группирует предметы по качественным признакам, экспериментирует;

знает свое имя и имена близких родственников, показывает и называет основные признаки внешнего облика человека, использует специфические, культурно фиксированные предметные действия, знает назначение бытовых предметов (ложка, расческа, карандаш и пр.) и умеет пользоваться ими;

проявляет интерес к сверстникам; наблюдает за их действиями и подражает им; позитивно взаимодействует с ровесниками; в игре воспроизводит действия взрослого, впервые осуществляя игровые замещения; задает первые предметные вопросы, отвечает на вопросы партнеров;

проявляет настойчивость в достижении результата своих действий; стремится к общению; активно подражает взрослым в движениях и действиях, умеет действовать согласованно;

имеет первичные представления о деятельности взрослых;

имеет конкретные представления о животных и их детёнышах, узнает и может их назвать, отличает по наиболее ярким признакам, может назвать части тела, сказать, чем питается, как передвигается; имеет представление о растениях ближайшего окружения, отличает их по внешнему виду, может назвать некоторые части растений, проявляет интерес к их познанию;

Взаимодействует с доступными объектами неживой природы (вода, песок, камни), интересуется явлениями природы, положительно реагирует на них, старается бережно относиться к живым объектам.

Вид детской деятельности	Формы организации	Способы, методы	Средства
Познавательно-исследовательская	Беседа - Рассматривание - Проблемная ситуация - Обсуждение - Рассказ - Игра	Наглядно-зрительные показ картины, игрушки, действия с названием, рассматривание, алгоритмы, тематический иллюстрированный материал, пиктограммы; индивидуальные карточки с заданиями, памятки, пример взрослого, пример ребенка. Словесные Объяснение, указание, словесное упражнение, художественное слово, вопросы к детям, образный сюжетный рассказ, описание, беседа, словесная инструкция. Практические Игровые, дидактические упражнения, игры – занятия, игры – инсценировки, интерактивные игры. Метод проблемного обучения Формирование проблемных ситуаций	Развивающие центры в группах; Художественная и познавательная литература; Природа; Произведения разных видов искусства; Дидактические игры, макеты и т.п.; Материалы и оборудование для проведения опытов и экспериментов; Наглядные модели, схемы.

Для поиска новых эффективных путей решения задач, связанных с социально-коммуникативным развитием дошкольников, авторский коллектив разработал инновационные формы и методы взаимодействия, позволяющие осуществлять индивидуальный подход в образовательной деятельности.

Данные формы позволяют нам обеспечить развитие личности дошкольников в различных видах взаимодействия: в процессе партнерского общения со взрослыми и сверстниками, наблюдений за социальной действительностью и т.д.

Перечень методических пособий, обеспечивающих реализацию содержания ОО «Познавательное развитие»:

Познавательное развитие	Методические пособия Дыбина О.В. Ребенок и окружающий мир. - М.: Мозаика-Синтез, 2005 Дыбина О.В. Предметный мир как средство формирования творчества детей. – М. 2002 Дыбина О.В. Предметный мир как источник познания социальной действительности. – Самара, 1997.
-------------------------	---

	Пономарева И.А., Позина В.А. Формирование элементарных математических представлений.(2-3 года)
	Наглядно-дидактические пособия
	<p>Серия «Играем в сказку»: Репка, Колобок</p> <p>Серия «Мир в картинках»: Авиация, Автомобильный транспорт, Бытовая техника, Водный транспорт, Высоко в горах, Космос, Деревья и листья, Домашние животные, Домашние птицы, Животные – домашние питомцы, Животные средней полосы, Овощи, Собаки – друзья и помощники, Цветы, Ягоды</p> <p>Серия «Рассказы по картинкам»: Семья, Мой дом, Профессии, Весна, Времена года, Зима, Лето, Осень, Родная природа</p> <p>Серия «Расскажите детям о...»: Расскажите детям о специальных машинах, Расскажите детям о домашних животных, Расскажите детям о лесных животных, Расскажите детям о птицах</p> <p>Плакаты: Цвет, Домашние животные, Дикие Животные</p> <p>Картины для рассматривания: Коза с козлятами, Кошка с котятами, Свинья с поросятами, Собака с щенками</p>

Речевое развитие

От 1 года до 2 лет

В области речевого развития основными задачами образовательной деятельности являются:

От 1 года до 1 года 6 месяцев

Развитие понимания речи. Расширять запас понимаемых слов. Закреплять умения понимать слова, обозначающие части тела человека, бытовые и игровые действия, признаки предметов; понимать простые по конструкции фразы взрослого.

Развитие активной речи. Продолжать формировать у детей произносить несложные звукоподражания, простые слова. Развивать речевое общение со взрослым. Побуждать детей подражать речи взрослого человека, повторять за взрослым и произносить самостоятельно слова, обозначающие близких ребенку людей, знакомые предметы и игрушки, некоторые действия. Добиваться от детей коротких фраз. Воспитывать у детей потребность в общении.

Привлекать малышей к слушанию произведений народного фольклора (потешки, пестушки, песенки, сказки) с наглядным сопровождением (игрушки для малышей, книжки-игрушки, книжки-картинки) и игровыми действиями с игрушками.

Реагировать улыбкой и движениями на эмоциональные реакции малыша при чтении и пропевании фольклорных текстов.

Побуждать к повторению за педагогом при чтении слов стихотворного текста, песенок, выполнению действий, о которых идет речь в произведении.

Рассматривать вместе с педагогом и узнавать изображенные в книжках-картинках предметы и действия, о которых говорилось в произведении.

От 1 года 6 месяцев до 2 лет

Развитие понимания речи. Закреплять умение понимать слова, обозначающие предметы, некоторые действия, признаки, размер, цвет, местоположение, понимать речь взрослого и выполнять его просьбы; выполнять несложные поручения.

Развитие активной речи. Побуждать детей использовать накопленный запас слов по подражанию и самостоятельно, упражнять в замене звукоподражательных слов общеупотребительными. Способствовать развитию диалогической речи, воспроизводить за взрослым отдельные слова и короткие фразы. Побуждать детей употреблять несложные для произношения слова и простые предложения.

Развивать умение слушать чтение взрослым наизусть потешек, стихов, песенок, сказок с наглядным сопровождением (картинки, игрушки, книжки-игрушки, книжки-картинки).

Развивать у детей умение эмоционально откликаться на ритм и мелодичность пестушек,

песенок, потешек, сказок.

Поддерживать положительные эмоциональные и избирательные реакции в процессе чтения произведений фольклора и коротких литературных художественных произведений.

Формировать умение показывать и называть предметы, объекты, изображенные в книжках- картинках; показывая, называть совершаемые персонажами действия.

Воспринимать вопросительные и восклицательные интонации поэтических произведений.

Побуждать договаривать (заканчивать) слова и строчки знакомых ребенку песенок и стихов.

Содержание образовательной деятельности

От 1 года до 1 года 6 месяцев

Развитие понимания речи. Педагог расширяет запас понимаемых слов ребенка за счет имени ребенка, предметов обихода, названий животных; активизирует в речи понимание слов, обозначающих предметы, действия («ложись спать», «покатай»), признаки предметов; закрепляет умение понимать речь взрослого, не подкрепленную ситуацией.

Развитие активной речи. Педагог формирует у детей умения отвечать на простые вопросы («Кто?», «Что?», «Что делает?»), повторять за педагогом и произносить самостоятельно двухсложные слова (мама, Катя), называть игрушки и действия с ними, использовать в речи фразы из 2-3 слов.

От 1 года 6 месяцев до 2 лет - Развитие понимания речи. Педагог закрепляет умение детей понимать слова, обозначающие предметы в поле зрения ребенка (мебель, одежда), действия и признаки предметов, размер, цвет, местоположение предметов. Педагог совершенствует умения детей понимать слова, обозначающие предметы, находить предметы по слову педагога, выполнять несложные поручения, включающие 2 действия (найди и принеси), отвечать на вопросы о названии предметов одежды, посуды, овощей и фруктов и действиях с ними.

Развитие активной речи. Педагог закрепляет умение детей называть окружающих его людей, употреблять местоимения, называть предметы в комнате и вне ее, отдельные действия взрослых, свойства предметов (маленький, большой); выражать словами свои просьбы, желания. Педагог активизирует речь детей, побуждает ее использовать как средство общения с окружающими, формирует умение включаться в диалог с помощью доступных средств (вокализаций, движений, мимики, жестов, слов); активизирует речевые реакции детей путем разыгрывания простых сюжетов со знакомыми предметами, показа картин, отражающих понятные детям ситуации, учит детей осуществлять самостоятельные предметные и игровые действия, подсказывать, как можно обозначить их словом, как развить несложный сюжет, иллюстрируя предметную деятельность, развивает речевую активность ребенка в процессе отобразительной игры.

В процессе наблюдений детей за живыми объектами и движущимся транспортом педагог в любом контакте с ребенком поддерживает речевую активность, дает развернутое речевое описание происходящего, того, что ребенок пока может выразить лишь в однословном высказывании.

Во время игр-занятий по рассматриванию предметов, игрушек педагог закрепляет у детей умение обозначать словом объекты и действия, выполнять одноименные действия разными игрушками.

В результате, к концу 2 года жизни ребенок проявляет интерес к книгам, демонстрирует запоминание первых сказок путем включения в рассказ педагога отдельных слов и действий; эмоционально позитивно реагирует на песенки и потешки; способен вступать в диалог со взрослыми и сверстниками; проявляет интерес к общению со взрослым; произносит правильно несложные для произношения слова; использует накопленный запас слов, демонстрирует достаточный активный словарь; составляет самостоятельно короткие фразы.

От 2 лет до 3 лет

В области речевого развития основными задачами образовательной деятельности являются:

Формирование словаря

Развивать понимание речи и активизировать словарь. Формировать у детей умение по

словесному указанию педагога находить предметы, различать их местоположение, имитировать действия людей и движения животных. Обогащать словарь детей существительными, глаголами, прилагательными, наречиями и формировать умение использовать данные слова в речи.

Звуковая культура речи

Упражнять детей в правильном произношении гласных и согласных звуков, звукоподражаний, отдельных слов. Формировать правильное произношение звукоподражательных слов в разном темпе, с разной силой голоса.

Грамматический строй речи

Формировать у детей умение согласовывать существительные и местоимения с глаголами, составлять фразы из 3-4 слов.

Связная речь

Продолжать развивать у детей умения понимать речь педагога, отвечать на вопросы; рассказывать об окружающем в 2-4 предложениях.

Интерес к художественной литературе

Формировать у детей умение воспринимать небольшие по объему потешки, сказки и рассказы с наглядным сопровождением (и без него).

Побуждать договаривать и произносить четверостишия уже известных ребенку стихов и песенок, воспроизводить игровые действия, движения персонажей.

Поощрять отклик на ритм и мелодичность стихотворений, потешек; формировать умение в процессе чтения произведения повторять звуковые жесты.

Развивать умение произносить звукоподражания, связанные с содержанием литературного материала (мяу-мяу, тик-так, баю-бай, ква-ква и т.п.), отвечать на вопросы по содержанию прочитанных произведений.

Побуждать рассматривать книги и иллюстрации вместе с педагогом и самостоятельно.

Развивать восприятие вопросительных и восклицательных интонаций художественного произведения.

Содержание образовательной деятельности

Формирование словаря

Педагог развивает понимание речи и активизирует словарь, формирует умение по словесному указанию находить предметы по цвету, размеру («Принеси красный кубик»), различать их местоположение, имитировать действия людей и движения животных; активизирует словарь детей: существительными, обозначающими названия транспортных средств, частей автомобиля, растений, фруктов, овощей, домашних животных и их детенышей; глаголами, обозначающими трудовые действия (мыть, стирать), взаимоотношения (помочь); прилагательными, обозначающими величину, цвет, вкус предметов; наречиями (сейчас, далеко). Педагог закрепляет у детей названия предметов и действий с предметами, некоторых особенностей предметов; названия некоторых трудовых действий и собственных действий; имена близких людей, имена детей группы; обозначения личностных качеств, особенностей внешности окружающих ребенка взрослых и сверстников.

Звуковая культура речи

Педагог формирует у детей умение говорить внятно, не торопясь, правильно произносить гласные и согласные звуки. В звукопроизношении для детей характерно физиологическое смягчение практически всех согласных звуков. В словопроизношении ребенок пытается произнести все слова, которые необходимы для выражения его мысли. Педагог поощряет дошкольников использовать разные по сложности слова, воспроизводить ритм слова, формирует умение детей не пропускать слоги в словах, выражать свое отношение к предмету разговора при помощи разнообразных вербальных средств и невербальных средств. У детей проявляется эмоциональная непроизвольная выразительность речи.

Грамматический строй речи

Педагог помогает детям овладеть умением правильно использовать большинство основных грамматических категорий: окончаний существительных; уменьшительно-ласкательных суффиксов; поощряет словотворчество, формирует умение детей выражать свои мысли посредством трех-, четырехсловных предложений.

Связная речь

Педагог формирует у детей умения рассказывать в 2-4 предложениях о нарисованном на картинке, об увиденном на прогулке, активно включаться в речевое взаимодействие, направленное на развитие умения понимать обращенную речь с опорой и без опоры на наглядность; побуждает детей проявлять интерес к общению со взрослыми и сверстниками, вступать в контакт с окружающими, выражать свои мысли, чувства, впечатления, используя речевые средства и элементарные этикетные формулы общения, реагировать на обращение с использованием доступных речевых средств, отвечать на вопросы педагога с использованием фразовой речи или формы простого предложения, относить к себе речь педагога, обращенную к группе детей, понимать ее содержание.

Педагог развивает у детей умение использовать инициативную разговорную речь как средство общения и познания окружающего мира, употреблять в речи предложения разных типов, отражающие связи и зависимости объектов.

В результате, к концу 3 года жизни ребенок активен и инициативен в речевых контактах с педагогом и детьми; проявляет интерес и доброжелательность в общении со сверстниками; легко понимает речь взрослого; употребляет в разговоре форму простого предложения из 4-х и более слов; отвечает на вопросы педагога; рассказывает об окружающем в 2-4 предложениях; самостоятельно использует элементарные этикетные формулы общения. Ребенок употребляет в речи существительные, глаголы, прилагательные, наречия; произносит правильно гласные и согласные звуки в словах; согласовывает слова в предложении; воспринимает небольшие по объему потешки, сказки и рассказы; договаривает четверостишия; отвечает на вопросы по содержанию прочитанного литературного произведения.

Вид детской деятельности	Формы организации	Способы, методы	Средства
Игровая	Индивидуальные Групповые Подгрупповые	Методы: - Наглядные (экскурсия, наблюдения, рассматривание фотографий, просмотр кинофильмов, диафильмов) - Словесные (чтение, заучивание наизусть, пересказ, беседа, рассказ) - Практические (сюжетно-дидактическая игра, дидактическая игра, игра-драматизация, инсценировки, игры-занятия, игры-инсценировки этического характера)	Общение взрослых и детей; культурная языковая среда, речь воспитателя; обучение родной речи и языку на занятиях; художественная литература; различные виды искусства (изобразительное, музыка, театр).
Коммуникативная	- Беседы после чтения - Рассматривание - Игровые ситуации - Дидактическая игра (в т.ч. с пиктограммами на узнавание эмоций) - Игры-драматизации - Показ настольного театра (с игрушками, би-ба-бо и	Методы: - Наглядные (экскурсия, наблюдения, рассматривание, показ картин, фотографий, кинофильмов, диафильмов) - Словесные (чтение, заучивание наизусть,	Художественная литература, изобразительное искусство, музыка, кино, диафильмы, природа. Собственная деятельность

Вид детской деятельности	Формы организации	Способы, методы	Средства
	др.) - Театрализованные игры - Разучивание стихотворений - Ситуации общения в процессе закаливания, самообслуживания, гигиенических процедур, на прогулке - Словесные игры на прогулке - Наблюдения на прогулке - Решение проблемных ситуаций - Ситуации общения - Разговоры с детьми в ходе режимных моментов - Беседы (в т.ч. в процессе наблюдения за объектами природы, трудом взрослых) - Игры на прогулке - Чтение на прогулке - Беседа после чтения - Экскурсии - Разговоры с детьми (о событиях из личного опыта, в процессе режимных моментов и др.) - Разучивание стихов, чистоговорок, скороговорок, потешек, небылиц - Сочинение загадок - Разновозрастное общение	пересказ, беседа, рассказ) - Практические (дидактическая игра, игра-драматизация, инсценировки, игры-занятия, игры-инсценировки этического характера) Приёмы: - Словесные (речевой образец, пояснениями, указаниями, повторение, объяснение, словесное упражнение, оценка детской речи, вопрос) - Наглядные (показ картинки, игрушки, движения или действия (в игре-драматизации, в чтении стихотворения), показ положения органов артикуляции при произнесения звуков) - Игровые (шутливые вопросы, небылицы, перевертыши, игровой персонаж, игровые формы оценки (фишки, фанты, аплодисменты), действия по выбору (составь рассказ по одной из этих двух картин; вспомни стихотворение, которое тебе нравится) или по замыслу, элементы соревнования («Кто скажет больше слов?», «Кто лучше скажет?»), красочность, новизна атрибутов, занимательность сюжетов).	детей: игра, труд, художественная деятельность
Восприятие художественной литературы	- Чтение - Ситуативный разговор с детьми - Продуктивная деятельность - Беседа - Рассматривание - Проблемная ситуация - Использование	Методы: - приёмы ТРИЗ (постановка проблемного вопроса, метод аналогий) - чтение - рассказывание - беседа - пересказ - дидактическая игра	- книги - иллюстрации к произведениям - схемы, модели - материал для творчества

Вид детской деятельности	Формы организации	Способы, методы	Средства
	различных видов театра - Обсуждение - Рассказ - Игра - Инсценирование	Приёмы: - Словесные (повторение, речевой образец, объяснение, словесное упражнение, оценка детской речи, вопрос) - Наглядные (показ картинки, игрушки, действия или движения (в играх) - Игровые (интонация, шутки, перевертыши, небылицы, игровой персонаж, игровые формы оценки)	

Перечень методических пособий, обеспечивающих реализацию содержания ОО «Речевое развитие»:

Речевое развитие	Методические пособия
	Гербова В.В. Развитии речи в детском саду. – М.: Мозаика – Синтез, 2005. Гербова В.В. Занятия по развитию речи в первой младшей группе детского сада. – М.: Мозаика – Синтез, 2007 - 2010. Гербова В.В. Занятия по развитию речи во второй 2010. Ушакова О.С. «Развитие речи дошкольников» Комольков Ю.К. «Потешки, забавы для маленьких» Наглядно-дидактические пособия: Серия «Рассказы по картинкам»: Колобок, Теремок, Репка, Курочка ряба.

Художественно-эстетическое развитие

Содержание образовательной деятельности

От 1 года до 2 лет

В области художественно-эстетического развития основными задачами образовательной деятельности являются:

От 1 года до 1 года 6 месяцев

формировать у детей эмоциональный отклик на музыку (жестом, мимикой, подпеванием, движениями), желание слушать музыкальные произведения;

создавать у детей радостное настроение при пении, движениях и игровых действиях под музыку.

От 1 года 6 месяцев до 2 лет

развивать у детей способность слушать художественный текст и активно (эмоционально) реагировать на его содержание;

обеспечивать возможности наблюдать за процессом рисования, лепки взрослого, вызывать к ним интерес;

поощрять у детей желание рисовать красками, карандашами, фломастерами, предоставляя возможность ритмично заполнять лист бумаги яркими пятнами, мазками, линиями;

развивать у детей умение прислушиваться к словам песен и

воспроизводить звукоподражания и простейшие интонации;

развивать у детей умение выполнять под музыку игровые и плясовые движения, соответствующие словам песни и характеру музыки.

Содержание образовательной деятельности

От 1 года до 1 года 6 месяцев – педагог приобщает детей к восприятию веселой и спокойной музыки. Формирует умение различать на слух звучание разных по тембру музыкальных инструментов (барабан, флейта или дудочка). Педагог содействует пониманию детьми содержания понравившейся песенки, помогает подпевать (как могут, умеют). Формирует у детей умение заканчивать петь вместе с взрослым. Педагог развивает у детей умение ходить под музыку, выполнять простейшие плясовые движения (пружинка, притопывание ногой, переступание с ноги на ногу, прихлопывание в ладоши, помахивание погремушкой, платочком; кружение, вращение руками — «фонарики»). В процессе игровых действий, педагог развивает у детей интерес и желание передавать движения, связанные с образом (птичка, мишка, заяка).

От 1 года 6 месяцев до 2 лет – педагог формирует у детей эмоциональное восприятие знакомого музыкального произведения, желание дослушать его до конца. Формирует у детей умение различать тембровое звучание музыкальных инструментов (дудочка, барабан, гармошка, флейта), показывать инструмент (один из двух или трех), на котором взрослый исполнял мелодию.

Педагог поощряет самостоятельную активность у детей (звукоподражание, подпевание слов, фраз, несложных попевок и песенок). Продолжает развивать умение у детей двигаться под музыку в соответствии с ее характером, выполнять движения самостоятельно. Педагог развивает умение у детей вслушиваться в музыку и с изменением характера ее звучания изменять движения (переходить с ходьбы на притопывание, кружение). Формирует у детей умение чувствовать характер музыки и передавать его игровыми действиями (мишка идет, заяка прыгает, птичка клюет).

Педагог поощряет экспериментирование детей с красками, глиной, пластилином. Педагог формирует у детей умение рисовать на больших цветных листах бумаги, обращая внимание на красоту цветowych пятен. Процесс рисования, лепки носит характер совместных действий

В результате, к концу 2 года жизни ребенок

В изобразительной деятельности: проявляет интерес и желание рисовать красками, карандашами, фломастерами; рисует «каракули», оставляемые на бумаге карандашом или красками в зависимости от движения руки, начинает давать им название; овладевает приемами раскатывания (колбаски), сплющивания (тарелочки, блины), круговыми движениями (яблочки, шарики, конфеты), используя глину, пластилин.

В музыкальной деятельности: активно проявляет интерес к несложным песням, попевкам; пытается подражать певческим интонациям взрослых; подыгрывает на шумовых инструментах под музыку; использует предметы в игре (листки, снежки, шишки, грибочки и др.) под музыкальное сопровождение; исполняет простейшие ритмические движения под музыку (хлопки, «фонарики», притопы); выполняет несложные плясовые действия в паре.

От 2 лет до 3 лет

В области художественно-эстетического развития основными задачами образовательной деятельности являются:

Приобщение к искусству:

развивать у детей художественное восприятие (смотреть, слушать и испытывать радость) в процессе ознакомления с произведениями музыкального, изобразительного искусства, природой;

интерес, внимание, любознательность, стремлению к эмоциональному отклику детей на отдельные эстетические свойства и качества предметов и явлений окружающей действительности; развивать отзывчивость на доступное понимание произведений искусства, интерес к музыке (в процессе прослушивания классической и народной музыки), изобразительному искусству (в процессе рассматривания и восприятия красоты иллюстраций, рисунков, изделия декоративно-прикладного искусства);

познакомить детей с народными игрушками (дымковской, богородской, матрешкой и другими);

поддерживать интерес к малым формам фольклора (пестушки, заклички, прибаутки). поддерживать стремление детей выражать свои чувства и впечатления на основе эмоционально содержательного восприятия доступных для понимания произведений искусства или

наблюдений за природными явлениями;

Изобразительная деятельность:

воспитывать интерес к изобразительной деятельности (рисованию, лепке) совместно со взрослым и самостоятельно;

развивать положительные эмоции на предложение нарисовать, слепить; научить правильно держать карандаш, кисть;

развивать сенсорные основы изобразительной деятельности: восприятие предмета разной формы, цвета (начиная с контрастных цветов);

включать движение рук по предмету при знакомстве с его формой; познакомить со свойствами глины, пластилина, пластической массы;

развивать эмоциональный отклик детей на отдельные эстетические свойства и качества предметов в процессе рассматривания игрушек, природных объектов, предметов быта, произведений искусства.

Конструктивная деятельность:

знакомить детей с деталями (кубик, кирпичик, трехгранная призма, пластина, цилиндр), с вариантами расположения строительных форм на плоскости;

развивать интерес к конструктивной деятельности, поддерживать желание детей строить самостоятельно.

Музыкальная деятельность:

воспитывать интерес к музыке, желание слушать музыку, подпевать, выполнять простейшие танцевальные движения;

приобщать к восприятию музыки, соблюдая первоначальные правила: не мешать соседу вслушиваться в музыкальное произведение и эмоционально на него реагировать.

Театрализованная деятельность:

пробуждать интерес к театрализованной игре путем первого опыта общения с персонажем (кукла Катя показывает концерт), расширения контактов со взрослым (бабушка приглашает на деревенский двор);

побуждать детей отзываться на игры-действия со звуками (живой и неживой природы), подражать движениям животных и птиц под музыку, под звучащее слово (в произведениях малых фольклорных форм);

способствовать проявлению самостоятельности, активности в игре с персонажами-игрушками;

развивать умение следить за действиями заводных игрушек, сказочных героев, адекватно реагировать на них;

способствовать формированию навыка перевоплощения в образы сказочных героев;

создавать условия для систематического восприятия театрализованных выступлений педагогического театра (взрослых).

Культурно-досуговая деятельность:

создавать эмоционально-положительный климат в группе и ДОО, обеспечение у детей чувства комфортности, уюта и защищенности; формировать умение самостоятельной работы детей с художественными материалами;

привлекать детей к активному участию в играх, театрализованных представлениях, забавах, развлечениях и праздниках;

развивать умение следить за действиями игрушек, сказочных героев, адекватно реагировать на них;

формировать навык перевоплощения детей в образы сказочных героев.

Содержание образовательной деятельности

Приобщение к искусству. Педагог развивает у детей художественное восприятие; воспитывает эмоциональную отзывчивость на доступные пониманию детей произведения изобразительного искусства. Знакомит с народными игрушками: дымковской, богородской, матрешкой, ванькой-встанькой и другими, соответствующими возрасту детей. Педагог обращает внимание детей на характер игрушек (веселая, забавная и др.), их форму, цветовое оформление. Педагог воспитывает интерес к природе и отражению представлений (впечатлений) в доступной

изобразительной и музыкальной деятельности.

Изобразительная деятельность:

Рисование. Педагог продолжает развивать у детей художественное восприятие; способствует обогащению их сенсорного опыта путем выделения формы предметов, обведения их по контуру поочередно то одной, то другой рукой. Побуждает, поощряет и подводит детей к изображению знакомых предметов, предоставляя им свободу выбора.

Педагог обращает внимание детей на то, что карандаш (кисть, фломастер) оставляет след на бумаге, если провести по ней отточенным концом карандаша (фломастером, ворсом кисти). Учит следить за движением карандаша по бумаге.

Педагог привлекает внимание детей к изображенным ими на бумаге разнообразным линиям, конфигурациям. Побуждает задумываться над тем, что они нарисовали, на что это похоже; вызывать чувство радости от штрихов и линий, которые дети нарисовали сами. Педагог побуждает детей к дополнению нарисованного изображения характерными деталями; к осознанному повторению ранее получившихся штрихов, линий, пятен, форм.

Педагог развивает у детей эстетическое восприятие окружающих предметов. Учит детей различать цвета карандашей, фломастеров, правильно называть их; рисовать разные линии (длинные, короткие, вертикальные, горизонтальные, наклонные), пересекать их, уподобляя предметам: ленточкам, платочкам, дорожкам, ручейкам, сосулькам, заборчику и др. Подводит детей к рисованию предметов округлой формы.

При рисовании, педагог формирует у ребенка правильную позу (сидеть свободно, не наклоняться низко над листом бумаги), свободная рука поддерживает лист бумаги, на котором рисует малыш. Педагог учит держать карандаш и кисть свободно: карандаш — тремя пальцами выше отточенного конца, кисть — чуть выше железного наконечника; набирать краску на кисть, макая ее всем ворсом в баночку, снимать лишнюю краску, прикасаясь ворсом к краю баночки.

Лепка. Педагог поощряет у детей интерес к лепке. Знакомит с пластическими материалами: глиной, пластилином, пластической массой (отдавая предпочтение глине). Учит аккуратно пользоваться материалами. Педагог учит детей отламывать комочки глины от большого куска; лепить палочки и колбаски, раскатывая комочек между ладонями прямыми движениями; соединять концы палочки, плотно прижимая их друг к другу (колечко, бараночка, колесо и др.). Педагог учит раскатывать комочек глины круговыми движениями ладоней для изображения предметов круглой формы (шарик, яблоко, ягода и др.), сплющивать комочек между ладонями (лепешки, печенье, пряники); делать пальцами углубление в середине сплющенного комочка (миска, блюдце). Педагог учит соединять две вылепленные формы в один предмет: палочка и шарик (погремушка или грибок), два шарика (неваляшка) и т. п. Педагог приучает детей класть глину и вылепленные предметы на дощечку или специальную заранее подготовленную клеенку.

Конструктивная деятельность. В процессе игры с настольным и напольным строительным материалом педагог продолжает знакомить детей с деталями (кубик, кирпичик, трехгранная призма, пластина, цилиндр), с вариантами расположения строительных форм на плоскости. Педагог продолжает учить детей сооружать элементарные постройки по образцу, поддерживает желание строить что-то самостоятельно; способствует пониманию пространственных соотношений. Педагог учит детей пользоваться дополнительными сюжетными игрушками, соразмерными масштабам построек (маленькие машинки для маленьких гаражей и т. п.). По окончании игры приучает убирать все на место. Знакомит детей с простейшими пластмассовыми конструкторами. Учит совместно с взрослым конструировать башенки, домики, машины. В летнее время педагог развивает интерес у детей к строительным играм с использованием природного материала (песок, вода, желуди, камешки и т. п.).

Музыкальная деятельность:

Слушание. Педагог учит детей внимательно слушать спокойные и бодрые песни, музыкальные пьесы разного характера, понимать, о чем (о ком) поется, и эмоционально реагировать на содержание. Учит детей различать звуки по высоте (высокое и низкое звучание колокольчика, фортепьяно, металлофона).

Пение. Педагог вызывает активность детей при подпевании и пении. Развивает умение

подпевать фразы в песне (совместно с педагогом). Поощряет сольное пение.

Музыкально-ритмические движения. Педагог развивает у детей эмоциональность и образность восприятия музыки через движения. Педагог продолжает формировать у детей способность воспринимать и воспроизводить движения, показываемые взрослым (хлопать, притопывать ногой, полуприседать, совершать повороты кистей рук и т. д.). Учит детей начинать движение с началом музыки и заканчивать с ее окончанием; передавать образы (птичка летает, зайка прыгает, мишка косолапый идет). Педагог совершенствует умение ходить и бегать (на носках, тихо; высоко и низко поднимая ноги; прямым галопом), выполнять плясовые движения в кругу, в рассыпную, менять движения с изменением характера музыки или содержания песни.

Театрализованная деятельность:

Педагог пробуждает интерес детей к театрализованной игре, создает условия для ее проведения. Формирует умение следить за развитием действия в играх-драматизациях и кукольных спектаклях, созданных силами взрослых и старших детей. Педагог учит детей имитировать характерные действия персонажей (птички летают, козленок скачет), передавать эмоциональное состояние человека (мимикой, позой, жестом, движением). Знакомит детей с приемами вождения настольных кукол. Учит сопровождать движения простой песенкой. Педагог поощряет у детей желание действовать с элементами костюмов (шапочки, воротнички и т. д.) и атрибутами как внешними символами роли.

Культурно-досуговая деятельность:

Педагог создает эмоционально-положительный климат в группе и ДОО, для обеспечения у детей чувства комфортности, уюта и защищенности; формирует у детей умение самостоятельной работы детей с художественными материалами. Привлекает детей к активному участию в играх с пением («Игра с мышкой», муз. Г. Финаровского, «Кошка», муз. Ан. Александрова, сл. Н. Френкель; «Кто у нас хороший?» и др.), театрализованных представлениях (кукольный театр: «Козлик Бубенчик и его друзья», Т. Караманенко; инсценирование рус. нар. сказок: «Веселые зайчата», Л. Феоктистова; «Ладушки в гостях у бабушки», «На бабушкином дворе», Л. Исаева и др.), забавах («Из-за леса, из-за гор», Т. Казакова; «Лягушка», рус. нар. песня, обр. Ю. Слонова; «Котик и козлик», муз. Ц. Кюи.), развлечениях (тематических: «Мои любимые игрушки», «Зайчата в лесу», «Игры-забавы», «Зимняя сказка» и др.; спортивные: «Мы смелые и умелые») и праздниках («Осенины», «Листопад», «Дед Мороз и зайчики», «Солнышко-ведрышко» и др.). Развивает умение следить за действиями игрушек, сказочных героев, адекватно реагировать на них. Формирует навык перевоплощения детей в образы сказочных героев.

В результате, к концу 3 года жизни ребенок:

В приобщении к искусству: любит смотреть, слушать и испытывать радость в процессе ознакомления с произведениями музыкального, изобразительного искусства, природой. Проявляет эмоциональную отзывчивость на доступное понимание произведений искусства, интерес к музыке, изобразительному искусству;

В изобразительной деятельности: любит заниматься изобразительной деятельностью совместно со взрослым; знает, что карандашами, фломастерами, красками и кистью можно рисовать; различает красный, синий, зеленый, желтый, белый, черный цвета; в совместной со взрослым деятельности создает простые изображения; самостоятельно оставляет след карандаша (краски) на бумаге, создает простые изображения (формы, линии, штрихи), радуется своим рисункам; называет то, что на них изображено; знает, что из глины можно лепить, что она мягкая; раскатывает комочек глины прямыми и круговыми движениями кистей рук, отламывает от большого комка маленькие комочки, сплюсчивает их ладонями; соединяет концы раскатанной палочки, плотно прижимая их друг к другу; лепит несложные предметы; аккуратно пользуется глиной; с интересом включается в образовательные ситуации эстетической направленности: рисует, лепит или играет с игрушками (народных промыслов); проявляет интерес, внимание, любознательность к эмоциональному восприятию красоты окружающего мира: ярким контрастными цветами, интересными узорами, нарядными игрушками; с радостью занимается самостоятельным творчеством.

В музыкальной деятельности: эмоционально откликается на музыку разного характера;

узнает знакомые мелодии и различает высоту звуков (высокий – низкий); вместе с воспитателем подпевает в песне музыкальные фразы; двигается в соответствии с характером музыки, начинает движение с первыми звуками музыки; по подражанию и самостоятельно выполняет движения: притоптывает ногой, хлопает в ладоши, поворачивает кисти рук, двигается в парах (ходьба, кружение, раскачивание); с удовольствием участвует в музыкальной игре; подыгрывает под музыку на шумовых инструментах, различает и называет музыкальные инструменты: погремушка, бубен.

В театрализованной деятельности: проявляет интерес к театрализованной деятельности; смотрит кукольные спектакли в исполнении педагогов и старших детей; имитирует характерные особенности персонажей (птички, зайчики и т.д.); манипулирует с настольными куклами; сопровождает свои действия эмоциональными проявлениями (жест, поза и пр.); использует в игре различные атрибуты (шапочки, платочки, ободки).

В культурно-досуговой деятельности: проявляет умение самостоятельной работы с художественными материалами; с желанием участвует в играх, театрализованных представлениях, забавах, развлечениях и праздниках; проявляет умение следить за действиями игрушек, сказочных героев, адекватно реагировать на них; демонстрирует навык перевоплощения детей в образы сказочных героев.

	Методические пособия
Художественно-эстетическое развитие	Зацепина М.Б. Музыкальное воспитание в детском саду Комарова Т.С. Детское художественное творчество. Для работы с детьми 2-7 лет Комарова Т.С. Развитие художественных способностей дошкольников Комарова Т.С., Зацепина М.Б. Интеграция в воспитательно-образовательной работе детского сада Баранова Е.В., Савельева А.М. От навыков к творчеству: обучение детей 2 – 7 лет технике рисования. – М.: Мозаика - Синтез, 2009 – 2010. Комарова Т.С. Изобразительная деятельность в детском саду. – М.: Мозаика - Синтез, 2005 – 2010. Куцакова Л.В. Конструирование и ручной труд в детском саду. Программа и методические рекомендации для работы с детьми 2-7 лет.- М «Мозайка – Синтез»

Физическое развитие

От 1 года до 2 лет.

Основные задачи образовательной деятельности в области физического развития:
создавать условия для последовательного становления первых основных движений (бросание, катание, ползание, лазанье, ходьба) в совместной деятельности педагога с ребенком;
создавать условия для развития равновесия и ориентировки в пространстве;
поддерживать желание выполнять физические упражнения в паре с педагогом;
привлекать к участию в играх-забавах, игровых упражнениях, подвижных играх, побуждать к самостоятельным действиям;

укреплять здоровье ребенка средствами физического воспитания, способствовать усвоению культурно-гигиенических навыков для приобщения к здоровому образу жизни.

Содержание образовательной деятельности.

Педагог активизирует двигательную деятельность детей, создает условия для обучения основным движениям (бросание, катание, ползание, лазанье, ходьба), развития координации при выполнении упражнений; побуждает к самостоятельному выполнению движений; обеспечивает

страховку для сохранения равновесия; поощряет и поддерживает, создает эмоционально-положительный настрой, способствует формированию первых культурно-гигиенических навыков.

В процессе физического воспитания педагог обеспечивает условия для развития основных движений и выполнения общеразвивающих упражнений.

1) Основная гимнастика (основные движения, общеразвивающие упражнения).

Основные движения:

бросание и катание: бросание мяча (диаметр 6 - 8 см) вниз, вдаль; катание мяча (диаметр 20 - 25 см) вперед из исходного положения сидя и стоя;

ползание, лазанье: ползание по прямой на расстояние до 2 метров; подлезание под веревку, натянутую на высоте - 50 см; пролезание в обруч (диаметр 50 см), перелезание через бревно (диаметр 15 - 20 см); лазанье по лесенке-стремянке вверх и вниз (высота 1 - 1,5 метра);

ходьба: ходьба за педагогом стайкой в прямом направлении;

упражнения в равновесии: ходьба по дорожке (шириной 25 - 20 - 15 см), по ребристой доске; вверх и вниз по наклонной доске, приподнятой на 10 - 15 - 20 см (ширина доски 25 - 30 см, длина 1,5 - 2 м) с поддержкой; подъем на ступеньки и спуск с них, держась за опору; перешагивание через веревку, положенную на пол, палку или кубик высотой 5 - 15 - 18 см со страховкой.

Общеразвивающие упражнения:

упражнения из исходного положения стоя, сидя, лежа с использованием предметов (погремушки, кубики, платочки и другое) и без них;

в комплекс включаются упражнения: поднимание рук вперед и опускание, повороты корпуса вправо и влево из положения сидя, наклоны вперед (положить кубик и поднять его, перегибаясь через веревку, натянутую на высоте 40 - 45 см), сгибание и разгибание ног, приседание с поддержкой педагога или у опоры.

2) Подвижные игры и игровые упражнения: педагог организует и проводит игры-забавы, игровые упражнения, подвижные игры, побуждая детей к активному участию и вызывая положительные эмоции.

Детям предлагаются разнообразные игровые упражнения для закрепления двигательных навыков.

3) Формирование основ здорового образа жизни: педагог помогает осваивать элементарные культурно-гигиенические действия при приеме пищи, уходе за собой (при помощи педагога мыть руки перед едой и по мере загрязнения, пользоваться салфеткой, есть ложкой, пользоваться личным полотенцем и так далее).

От 2 лет до 3 лет.

Основные задачи образовательной деятельности в области физического развития:

обогащать двигательный опыт детей, помогая осваивать упражнения основной гимнастики: основные движения (бросание, катание, ловля, ползание, лазанье, ходьба, бег, прыжки), общеразвивающие и музыкально-ритмические упражнения;

развивать психофизические качества, равновесие и ориентировку в пространстве;

поддерживать у детей желание играть в подвижные игры вместе с педагогом в небольших подгруппах;

формировать интерес и положительное отношение к выполнению физических упражнений, совместным двигательным действиям;

укреплять здоровье детей средствами физического воспитания, формировать культурно-гигиенические навыки и навыки самообслуживания, приобщая к здоровому образу жизни.

Содержание образовательной деятельности.

Педагог формирует умение выполнять основные движения, общеразвивающие и музыкально-ритмические упражнения в различных формах физкультурно-оздоровительной работы (утренняя гимнастика, физкультурные занятия, подвижные игры, индивидуальная работа по развитию движений и другое), развивает психофизические качества, координацию, равновесие и ориентировку в пространстве. Педагог побуждает детей совместно играть в подвижные игры, действовать согласованно, реагировать на сигнал. Оптимизирует двигательную

деятельность, предупреждая утомление, осуществляет помощь и страховку, поощряет стремление ребенка соблюдать правила личной гигиены и проявлять культурно-гигиенические навыки.

1) Основная гимнастика (основные движения, общеразвивающие упражнения).

Основные движения:

бросание, катание, ловля: скатывание мяча по наклонной доске; прокатывание мяча педагогу и друг другу двумя руками стоя и сидя (расстояние 50 - 100 см), под дугу, в воротца; остановка катящегося мяча; передача мячей друг другу стоя; бросание мяча от груди двумя руками, снизу, из-за головы; бросание предмета в горизонтальную цель и вдаль с расстояния 100 - 125 см двумя и одной рукой; перебрасывание мяча через сетку, натянутую на уровне роста ребенка, с расстояния 1 - 1,5 м; ловля мяча, брошенного педагогом с расстояния до 1 м;

ползание и лазанье: ползание на животе, на четвереньках до погремушки (флажка) 3 - 4 м (взяв ее, встать, выпрямиться), по доске, лежащей на полу, по наклонной доске, приподнятой одним концом на 20 - 30 см; по гимнастической скамейке; проползание под дугой (30 - 40 см); влезание на лесенку-стремянку и спуск с нее произвольным способом;

ходьба: ходьба стайкой за педагогом с перешагиванием через линии, палки, кубы; на носках; с переходом на бег; на месте, приставным шагом вперед, в сторону, назад; с предметами в руке (флажок, платочек, ленточка и другие); в рассыпную и в заданном направлении; между предметами; по кругу по одному и парами, взявшись за руки;

бег: бег стайкой за педагогом, в заданном направлении и в разных направлениях; между линиями (расстояние между линиями 40 - 30 см); за катящимся мячом; с переходом на ходьбу и обратно; непрерывный в течение 20 - 30 - 40 секунд; медленный бег на расстояние 40 - 80 м;

прыжки: прыжки на двух ногах на месте (10 - 15 раз); с продвижением вперед, через 1 - 2 параллельные линии (расстояние 10 - 20 см); в длину с места как можно дальше, через 2 параллельные линии (20 - 30 см); вверх, касаясь предмета, находящегося выше поднятых рук ребенка на 10 - 15 см;

упражнения в равновесии: ходьба по дорожке (ширина 20 см, длина 2 - 3 м); по наклонной доске, приподнятой одним концом на 20 см; по гимнастической скамейке; перешагивание линий и предметов (высота 10 - 15 см); ходьба по извилистой дорожке (2 - 3 м), между линиями; подъем без помощи рук на скамейку, удерживая равновесие с положением рук в стороны; кружение на месте.

В процессе обучения основным движениям педагог побуждает детей действовать сообща, двигаться не наталкиваясь друг на друга, придерживаться определенного направления движения, предлагает разнообразные упражнения.

Общеразвивающие упражнения:

упражнения для кистей рук, развития и укрепления плечевого пояса: поднимание рук вперед, вверх, разведение в стороны, отведение назад, за спину, сгибание и разгибание, выполнение хлопков руками перед собой, над головой; махи руками вверх-вниз, вперед-назад;

упражнения для развития и укрепления мышц спины и гибкости позвоночника: повороты вправо-влево, с передачей предмета сидящему рядом ребенку, наклоны вперед из исходного положения стоя и сидя; одновременное сгибание и разгибание ног из исходного положения сидя и лежа, поочередное поднимание рук и ног из исходного положения лежа на спине;

упражнения для развития и укрепления мышц брюшного пресса и гибкости позвоночника: сгибание и разгибание ног, держась за опору, приседание, потягивание с подниманием на носки и другое;

музыкально-ритмические упражнения, разученные на музыкальном занятии, включаются в содержание подвижных игр и игровых упражнений; педагог показывает детям и выполняет вместе с ними: хлопки в ладоши под музыку, хлопки с одновременным притопыванием, приседание "пружинка", приставные шаги вперед-назад, кружение на носочках, имитационные упражнения.

Педагог предлагает образец для подражания и выполняет вместе с детьми упражнения с предметами: погремушками, платочками, малыми обручами, кубиками, флажками и другое, в том числе сидя на стуле или на скамейке.

2) Подвижные игры: педагог развивает и поддерживает у детей желание играть в подвижные игры с простым содержанием, с текстом, с включением музыкально-ритмических упражнений. Создает условия для развития выразительности движений в имитационных упражнениях и сюжетных играх, помогает самостоятельно передавать простейшие действия некоторых персонажей (попрыгать, как зайчики, помахать крылышками, как птичка, походить, как лошадка, поклевать зернышки, как цыплята, и тому подобное).

3) Формирование основ здорового образа жизни: педагог формирует у детей полезные привычки и элементарные культурно-гигиенические навыки при приеме пищи, уходе за собой (самостоятельно и правильно мыть руки перед едой, после прогулки и посещения туалета, чистить зубы, пользоваться предметами личной гигиены); поощряет умения замечать нарушения правил гигиены, оценивать свой внешний вид, приводить в порядок одежду; способствует формированию положительного отношения к закаливающим и гигиеническим процедурам, выполнению физических упражнений.

Вид детской деятельности	Формы организации	Способы, методы	Средства
двигательная	<ul style="list-style-type: none"> - Утренняя гимнастика - Игра - Совместная деятельность взрослого и детей тематического характера - Физкультурные занятия - Спортивные и физические досуги - Контрольно-диагностическая деятельность - Игровая беседа с элементами движений - Чтение - Рассматривание - Рассказ - Экспериментирование 	<ul style="list-style-type: none"> - Метод круговой тренировки - Наглядный метод (показ физических упражнений, использование наглядных пособий, имитация, зрительные ориентиры) - Наглядно-слуховые приемы (музыка, песни) - Тактильно-мышечные приемы (непосредственная помощь воспитателя) - Словесный метод (объяснения, пояснения, словесная инструкция, вопросы к детям, беседа, образный сюжетный рассказ) - Практический метод (повторение упражнений без изменения и с изменениями, проведение упражнений в игровой форме) - Игровой метод 	<ul style="list-style-type: none"> - двигательные центры в группах - дидактические игры спортивной тематики; - спортивное оборудование и инвентарь.

Методические пособия
Новикова И. М. Формирование представлений о здоровом образе жизни у дошкольников. — М.:Мозаика-Синтез, 2009-2010.
Степаненкова Э.Я. Методика физического воспитания.-. М, 2005
Степаненкова Э.Я. Методика проведения подвижных игр. М.: Синтез, 2008-2010.
Наглядно-дидактические пособия

2.1.2. Особенности образовательной деятельности разных видов и культурных практик

Образовательная деятельность включает:

образовательную деятельность, осуществляемую в процессе организации различных видов детской деятельности (предметной, игровой, коммуникативной, трудовой, познавательно-исследовательской, продуктивной, музыкально-художественной, двигательной);

образовательную деятельность, осуществляемую в ходе режимных процессов; самостоятельную деятельность детей;

взаимодействие с семьями детей по реализации образовательной программы ДО.

Образовательная деятельность организуется как совместная деятельность детей, педагога и детей, самостоятельная детей. В зависимости от решаемых образовательных задач, желаний детей, их образовательных потребностей, педагог может выбрать один или несколько вариантов совместной деятельности:

совместная деятельность педагога с ребенком, где, взаимодействуя с ребенком, он выполняет функции педагога: обучает ребенка чему-то новому;

совместная деятельность ребенка с педагогом, при которой ребенок и педагог - равноправные партнеры. Основой такого взаимодействия должен стать принцип: «... помоги мне сделать это самому!»;

совместная деятельность группы детей под руководством педагога, который на правах участника деятельности на всех этапах ее выполнения (от планирования до завершения) направляет совместную деятельность группы детей;

совместная деятельность детей со сверстниками без участия педагога, но по его заданию. Педагог в этой ситуации не является участником деятельности, но выступает в роли ее организатора, ставящего задачу группе детей, тем самым, актуализируя лидерские ресурсы самих детей.

Самостоятельная, спонтанно возникающая, совместная деятельность детей без всякого участия педагога. Это могут быть самые разнообразные коллективные детские игры и различные варианты коммуникативных практик.

Организуя различные виды деятельности, педагог учитывает опыт ребенка, его субъектные проявления (самостоятельность, творчество при выборе содержания деятельности и способов его реализации, стремление к сотрудничеству с детьми, инициативность и желание заниматься определенным видом деятельности). Эту информацию педагог может получить в процессе наблюдения за деятельностью детей в ходе проведения педагогической диагностики. На основе полученных результатов организуются разные виды деятельности, соответствующие возрасту детей. В процессе их организации педагог создает условия для свободного выбора детьми деятельности, оборудования, участников совместной деятельности, принятия детьми решений, выражения своих чувств и мыслей, поддерживает детскую инициативу и самостоятельность, устанавливает правила взаимодействия детей. Педагог использует образовательный потенциал каждого вида деятельности для решения задач воспитания, обучения и развития детей.

Все виды деятельности взаимосвязаны между собой, часть из них органично включается в другие виды деятельности (например, коммуникативная, познавательно-исследовательская). Это обеспечивает возможность их интеграции в процессе образовательной деятельности.

Ведущая роль принадлежит игровой деятельности. Она выступает в качестве основы для интеграции всех видов деятельности ребенка дошкольного возраста.

Образовательная деятельность в режимных процессах имеет специфику и предполагает использование особых форм работы в соответствии с реализуемыми задачами воспитания, обучения и развития ребенка. Основная задача педагога в утренний отрезок времени состоит в

том, чтобы включить детей в общий ритм жизни детского сада, создать у них бодрое, жизнерадостное настроение.

Образовательная деятельность, осуществляемая в утренний отрезок времени, может включать:

игровые ситуации, индивидуальные игры и игры небольшими подгруппами (сюжетно-ролевые, режиссерские, дидактические, подвижные, музыкальные и др.);

беседы с детьми по их интересам, развивающее общение педагога с детьми (в том числе в форме утреннего и вечернего круга), рассматривание картин, иллюстраций, практические, проблемные ситуации, упражнения (по освоению культурно-гигиенических навыков и культуры здоровья, правил и норм поведения и др.);

наблюдения за объектами и явлениями природы, трудом взрослых;

трудовые поручения и дежурства (сервировка стола к приему пищи, уход за комнатными растениями и др.);

индивидуальную работу с детьми в соответствии с задачами разных образовательных областей;

продуктивную деятельность детей по интересам детей (рисование, конструирование, лепка и др.);

оздоровительные и закаливающие процедуры, здоровьесберегающие мероприятия, двигательную деятельность (подвижные игры, гимнастика и др.).

В режиме дня предусмотрено время для проведения занятий, которое рассматривается как дело, занимательное и интересное детям, развивающее их; как деятельность, направленная на освоение детьми одной или нескольких образовательных областей, или их интеграцию с использованием разнообразных форм и методов работы, выбор которых осуществляется педагогом самостоятельно. Оно может проводиться в виде образовательных ситуаций, тематических событий, проектной деятельности, дидактических игр, проблемно-обучающих ситуаций, интегрирующих содержание образовательных областей, творческих и исследовательских проектов и др. В рамках отведенного времени педагог организывает образовательную деятельность с учетом интересов, желаний детей, их образовательных потребностей, включая детей дошкольного возраста в процесс сотворчества, содействия, сопереживания.

При организации занятий педагог использует опыт, накопленный при проведении непосредственной образовательной деятельности в рамках сформировавшихся подходов. Время проведения занятий, их продолжительность, длительность перерывов, суммарная образовательная нагрузка для детей дошкольного возраста определяются Гигиеническими нормативами.

Введение термина «занятие» не означает возвращение к регламентированному процессу обучения, не побуждает педагогов отказаться от сложившихся в последние годы подходов к организации образовательной деятельности детей. Термин фиксирует форму организации образовательной деятельности. Содержание и форму проведения занятий педагог определяет самостоятельно.

Образовательная деятельность, осуществляемая во время прогулки, включает:

наблюдения за объектами и явлениями природы, направленные на установление разнообразных связей и зависимостей в природе, воспитание отношения к ней;

подвижные игры и элементы спортивных упражнений, направленные на оптимизацию режима двигательной активности и укрепление здоровья детей;

экспериментирование с объектами неживой природы;

сюжетно-ролевые и конструктивные игры (с песком, со снегом, с природным материалом); элементарную трудовую деятельность детей на участке детского сада;

свободное общение воспитателя с детьми, индивидуальную работу; проведение спортивных праздников (при необходимости).

Образовательная деятельность, осуществляемая во вторую половину дня, может включать: элементарную трудовую деятельность детей (уборка групповой комнаты; ремонт книг, настольно-печатных игр; стирка кукольного белья; изготовление игрушек-самоделок для игр

малышей);

проведение зрелищных мероприятий, развлечений, праздников (кукольный, настольный, теневой театры, игры-драматизации; концерты; спортивные, музыкальные и литературные досуги, слушание аудиокассет и др.);

игровые ситуации, индивидуальные игры и игры небольшими подгруппами (сюжетно-ролевые, режиссерские, дидактические, подвижные, музыкальные и др.);

опыты и эксперименты, практико-ориентированные проекты, коллекционирование и др.;

чтение художественной литературы, прослушивание аудиозаписей лучших образцов чтения, рассматривание иллюстраций, просмотр мультфильмов и др.;

слушание исполнения музыкальных произведений, музыкально-ритмические движения, музыкальные игры и импровизации;

выставки детского творчества, изобразительного искусства, мастерские, просмотр репродукций картин классиков и современных художников и др.;

индивидуальную работу по всем видам деятельности и образовательным областям; работу с родителями (законными представителями).

Во вторую половину дня педагог может организовывать культурные практики. Они расширяют социальные и практические компоненты содержания образования, способствуют формированию у детей культурных умений при взаимодействии со взрослым и самостоятельной деятельности. Ценность культурных практик состоит в том, что они ориентированы на проявление детьми самостоятельности и творчества, активности и инициативности в разных видах деятельности, обеспечивают их продуктивность.

К культурным практикам относят игровую, продуктивную, познавательно-исследовательскую, коммуникативную практики, чтение художественной литературы.

Культурные практики предоставляют ребенку возможность проявить свою субъектность с разных сторон, что в свою очередь способствует становлению разных видов детских инициатив:

в игровой практике ребенок проявляет себя как творческий субъект (творческая инициатива);

в продуктивной - созидающий и волевой субъект (инициатива целеполагания);

в познавательно-исследовательской практике - как субъект исследования (познавательная инициатива);

коммуникативной практике - как партнера по взаимодействию и собеседника (коммуникативная инициатива);

чтение художественной литературы дополняет развивающие возможности других культурных практик детей дошкольного возраста (игровой, познавательно-исследовательской, продуктивной деятельности).

Тематику культурных практик педагогу помогают определить детские вопросы, проявленный интерес к явлениям окружающей действительности или предметам, значимые события, неожиданные явления, художественная литература и др.

В процессе культурных практик педагог создает атмосферу свободы выбора, творческого обмена и самовыражения, сотрудничества взрослого и детей. Организация культурных практик предполагает подгрупповой способ объединения детей.

Способы и направления поддержки детской инициативы

Для поддержки детской инициативы педагог поощряет свободную самостоятельную деятельность детей, основанную на детских интересах и предпочтениях. Появление возможности у ребенка исследовать, играть, лепить, рисовать, сочинять, петь, танцевать, конструировать, ориентируясь на собственные интересы, позволяет обеспечить такие важные составляющие эмоционального благополучия ребенка ДОО, как уверенность в себе, чувство защищенности, комфорта, положительного самоощущения.

Наиболее благоприятными отрезками времени для организации свободной самостоятельной деятельности детей является утро, когда ребенок приходит в ДОО, и вторая половина дня.

Любая деятельность ребенка в ДОО может протекать в форме самостоятельной

инициативной деятельности, например:

- самостоятельная исследовательская деятельность и экспериментирование;
- свободные сюжетно-ролевые, театрализованные, режиссерские игры;
- игры-импровизации и музыкальные игры;
- речевые и словесные игры, игры с буквами, слогами, звуками;
- логические игры, развивающие игры математического содержания;
- самостоятельная деятельность в книжном уголке;
- самостоятельная изобразительная деятельность, конструирование;
- самостоятельная двигательная деятельность, подвижные игры, выполнение ритмических и танцевальных движений.

Для поддержки детской инициативы педагог должен учитывать следующие условия:

1) уделять внимание развитию детского интереса к окружающему миру, поощрять желание ребенка получать новые знания и умения, осуществлять деятельностные пробы в соответствии со своими интересами, задавать познавательные вопросы;

2) организовывать ситуации, способствующие активизации личного опыта ребенка в деятельности, побуждающие детей к применению знаний, умений при выборе способов деятельности;

3) расширять и усложнять в соответствии с возможностями и особенностями развития детей область задач, которые ребенок способен и желает решить самостоятельно, уделять внимание таким задачам, которые способствуют активизации у ребенка творчества, сообразительности, поиска новых подходов;

4) поощрять проявление детской инициативы в течение всего дня пребывания ребенка в ДОО, используя приемы поддержки, одобрения, похвалы;

5) создавать условия для развития произвольности в деятельности, использовать игры и упражнения, направленные на тренировку волевых усилий, поддержку готовности и желания ребенка преодолевать трудности, доводить деятельность до результата;

6) поощрять и поддерживать желание детей получить результат деятельности, обращать внимание на важность стремления к качественному результату, подсказывать ребенку, проявляющему небрежность и равнодушие к результату, как можно довести дело до конца, какие приемы можно использовать, чтобы проверить качество своего результата;

7) внимательно наблюдать за процессом самостоятельной деятельности детей, в случае необходимости оказывать детям помощь, но стремиться к ее дозированию. Если ребенок испытывает сложности при решении уже знакомой ему задачи, когда изменилась обстановка или иные условия деятельности, то целесообразно и достаточно использовать приемы наводящих вопросов, активизировать собственную активность и смекалку ребенка, намекнуть, посоветовать вспомнить, как он действовал в аналогичном случае;

8) поддерживать у детей чувство гордости и радости от успешных самостоятельных действий, подчеркивать рост возможностей и достижений каждого ребенка, побуждать к проявлению инициативы и творчества через использование приемов похвалы, одобрения, восхищения.

Для поддержки детской инициативы педагогу рекомендуется использовать ряд способов и приемов

1) Не следует сразу помогать ребенку, если он испытывает затруднения решения задачи, важно побуждать его к самостоятельному решению, подбадривать и поощрять попытки найти решение. В случае необходимости оказания помощи ребенку, педагог сначала стремится к ее минимизации: лучше дать совет, задать наводящие вопросы, активизировать имеющийся у ребенка прошлый опыт.

2) У ребенка всегда должна быть возможность самостоятельного решения поставленных задач. При этом педагог помогает детям искать разные варианты решения одной задачи, поощряет активность детей в поиске, принимает любые предположения детей, связанные с решением задачи, поддерживает инициативу и творческие решения, а также обязательно акцентирует внимание детей на качестве результата, их достижениях, одобряет и хвалит за

результат, вызывает у них чувство радости и гордости от успешных самостоятельных, инициативных действий.

3) Особое внимание педагог уделяет общению с ребенком в период проявления кризиса трех лет: характерные для ребенка изменения в поведении и деятельности становятся поводом для смены стиля общения с ребенком. Важно уделять внимание ребенку, уважать его интересы, стремления, инициативы в познании, активно поддерживать стремление к самостоятельности.

4) Педагог может акцентировать внимание на освоении ребенком универсальных умений организации своей деятельности.

5) Создание творческих ситуаций в игровой, музыкальной, изобразительной деятельности и театрализации, в ручном труде также способствует развитию самостоятельности у детей. Сочетание увлекательной творческой деятельности и необходимости решения задачи и проблемы привлекает ребенка, активизирует его желание самостоятельно определить замысел, способы и формы его воплощения.

6) Педагог уделяет особое внимание обогащению РППС, обеспечивающей поддержку инициативности ребенка. В пространстве группы появляются предметы, побуждающие детей к проявлению интеллектуальной активности. Это могут быть новые игры и материалы, детали незнакомых устройств, сломанные игрушки, нуждающиеся в починке, зашифрованные записи, посылки, письма-схемы, новые таинственные книги и прочее. Разгадывая загадки, заключенные в таких предметах, дети учатся рассуждать, анализировать, отстаивать свою точку зрения, строить предположения, испытывают радость открытия и познания.

2.1.3. Особенности взаимодействия воспитателя с семьями воспитанников. Организация взаимодействия с педагогическим коллективом

ФГОС ДО предписывает организовывать взаимодействие педагогического коллектива с семьями воспитанников в нескольких направлениях:

1) обеспечение психолого-педагогической поддержки семьи и повышения компетентности родителей (законных представителей) в вопросах развития и образования, охраны и укрепления здоровья детей;

2) оказание помощи родителям (законным представителям) в воспитании детей, охране и укреплении их физического и психического здоровья, в развитии индивидуальных способностей и необходимой коррекции нарушений их развития;

3) создание условий для участия родителей (законных представителей) в образовательной деятельности;

4) взаимодействие с родителями (законными представителями) по вопросам образования ребёнка, непосредственного вовлечения их в образовательную деятельность, в том числе посредством создания образовательных проектов совместно с семьёй на основе выявления потребностей и поддержки образовательных инициатив семьи;

5) создание возможностей для обсуждения с родителями (законными представителями) детей вопросов, связанных с реализацией Программы.

Главными целями взаимодействия педагогического коллектива ДОО с семьями обучающихся дошкольного возраста являются:

– обеспечение психолого-педагогической поддержки семьи и повышение компетентности родителей (законных представителей) в вопросах образования, охраны и укрепления здоровья детей младенческого, раннего и дошкольного возрастов;

– обеспечение единства подходов к воспитанию и обучению детей в условиях ДОО и семьи;

– повышение воспитательного потенциала семьи.

Эта деятельность дополняет, поддерживает и тактично направляет воспитательные действия родителей (законных представителей) детей младенческого, раннего и дошкольного возрастов.

Достижение этих целей осуществляется через решение основных задач:

1) информирование родителей (законных представителей) и общественности относительно целей ДО, общих для всего образовательного пространства Российской Федерации,

о мерах господдержки семьям, имеющим детей дошкольного возраста, а также об образовательной программе, реализуемой в ДОО;

2) просвещение родителей (законных представителей), повышение их правовой, психолого-педагогической компетентности в вопросах охраны и укрепления здоровья, развития и образования детей;

3) способствование развитию ответственного и осознанного родительства как базовой основы благополучия семьи;

4) построение взаимодействия в форме сотрудничества и установления партнерских отношений с родителями (законными представителями) детей младенческого, раннего и дошкольного возраста для решения образовательных задач;

5) вовлечение родителей (законных представителей) в образовательный процесс.

Взаимодействие с родителями (законными представителями) строится на следующих принципах:

1) приоритет семьи в воспитании, обучении и развитии ребенка: в соответствии с Законом об образовании у родителей (законных представителей) обучающихся не только есть преимущественное право на обучение и воспитание детей, но именно они обязаны заложить основы физического, нравственного и интеллектуального развития личности ребенка;

2) открытость: для родителей (законных представителей) должна быть доступна актуальная информация об особенностях пребывания ребенка в группе; каждому из родителей (законных представителей) должен быть предоставлен свободный доступ в ДОО; между педагогами и родителями (законными представителями) необходим обмен информацией об особенностях развития ребенка в ДОО и семье;

3) взаимное доверие, уважение и доброжелательность во взаимоотношениях педагогов и родителей (законных представителей): при взаимодействии педагогу необходимо придерживаться этики и культурных правил общения, проявлять позитивный настрой на общение и сотрудничество с родителями (законными представителями); важно этично и разумно использовать полученную информацию как со стороны педагогов, так и со стороны родителей (законных представителей) в интересах детей;

4) индивидуально-дифференцированный подход к каждой семье: при взаимодействии необходимо учитывать особенности семейного воспитания, потребности родителей (законных представителей) в отношении образования ребенка, отношение к педагогу и ДОО, проводимым мероприятиям; возможности включения родителей (законных представителей) в совместное решение образовательных задач;

5) возрастосообразность: при планировании и осуществлении взаимодействия необходимо учитывать особенности и характер отношений ребенка с родителями (законными представителями), прежде всего, с матерью (преимущественно для детей младенческого и раннего возраста), обусловленные возрастными особенностями развития детей.

Деятельность по построению взаимодействия с родителями (законными представителями) обучающихся осуществляется по нескольким направлениям:

1) диагностико-аналитическое направление включает получение и анализ данных о семье каждого обучающегося, ее запросах в отношении охраны здоровья и развития ребенка; об уровне психолого-педагогической компетентности родителей (законных представителей); а также планирование работы с семьей с учетом результатов проведенного анализа; согласование воспитательных задач;

2) просветительское направление предполагает просвещение родителей (законных представителей) по вопросам особенностей психофизиологического и психического развития детей младенческого, раннего и дошкольного возрастов; выбора эффективных методов обучения и воспитания детей определенного возраста; ознакомление с актуальной информацией о государственной политике в области ДО, включая информирование о мерах господдержки семьям с детьми дошкольного возраста; информирование об особенностях реализуемой в ДОО образовательной программы; условиях пребывания ребенка в группе ДОО; содержании и методах образовательной работы с детьми;

3) консультационное направление объединяет в себе консультирование родителей

(законных представителей) по вопросам их взаимодействия с ребенком, преодоления возникающих проблем воспитания и обучения детей, в том числе с ООП в условиях семьи; особенностей поведения и взаимодействия ребенка со сверстниками и педагогом; возникающих проблемных ситуациях; способам воспитания и построения продуктивного взаимодействия с детьми младенческого, раннего и дошкольного возрастов; способам организации и участия в детских деятельности, образовательном процессе и другому.

Совместная образовательная деятельность педагогов и родителей (законных представителей) обучающихся предполагает сотрудничество в реализации некоторых образовательных задач, вопросах организации РППС и образовательных мероприятий; поддержку образовательных инициатив родителей (законных представителей) детей младенческого, раннего и дошкольного возрастов; разработку и реализацию образовательных проектов ДОО совместно с семьей.

Особое внимание в просветительской деятельности уделяется повышению уровня компетентности родителей (законных представителей) в вопросах здоровьесбережения ребенка.

Реализация данной темы осуществляется в процессе следующих направлений просветительской деятельности:

1) информирование о факторах, положительно влияющих на физическое и психическое здоровье ребенка (рациональная организация режима дня ребенка, правильное питание в семье, закаливание, организация двигательной активности, благоприятный психологический микроклимат в семье и спокойное общение с ребенком и другое), о действии негативных факторов (переохлаждение, перегревание, перекармливание и другое), наносящих непоправимый вред здоровью ребенка;

2) своевременное информирование о важности вакцинирования в соответствии с рекомендациями Национального календаря профилактических прививок и по эпидемическим показаниям;

3) информирование родителей (законных представителей) об актуальных задачах физического воспитания детей на разных возрастных этапах их развития, а также о возможностях ДОО и семьи в решении данных задач;

4) знакомство родителей (законных представителей) с оздоровительными мероприятиями, проводимыми в ДОО;

5) информирование родителей (законных представителей) о негативном влиянии на развитие детей систематического и бесконтрольного использования IT-технологий (нарушение сна, возбудимость, изменения качества памяти, внимания, мышления; проблемы социализации и общения и другое).

Просветительская работа по вопросам здоровьесбережения детей осуществляется также с привлечением к тематическим встречам профильных специалистов (медиков, нейропсихологов, физиологов, IT-специалистов и других).

Направления деятельности реализуются в разных формах (групповых и (или) индивидуальных) посредством различных методов, приемов и способов взаимодействия с родителями (законными представителями):

1) диагностико-аналитическое направление реализуется через опросы, социологические срезы, индивидуальные блокноты, "почтовый ящик", педагогические беседы с родителями (законными представителями); дни (недели) открытых дверей, открытые просмотры занятий и других видов деятельности детей и так далее;

2) просветительское и консультационное направления реализуются через групповые родительские собрания, конференции, круглые столы, семинары-практикумы, тренинги и ролевые игры, консультации, педагогические гостиные, родительские клубы и другое; информационные проспекты, стенды, ширмы, папки-передвижки для родителей (законных представителей); журналы и газеты, издаваемые для родителей (законных представителей), педагогические библиотеки для родителей (законных представителей); сайты группы и социальные группы в сети Интернет; медиарепортажи и интервью; фотографии, выставки детских работ, совместных работ родителей (законных представителей) и детей. Включают также и досуговую форму - совместные праздники и вечера, семейные спортивные и

тематические мероприятия, тематические досуги, знакомство с семейными традициями и другое.

Для вовлечения родителей (законных представителей) в образовательную деятельность используются специально разработанные (подобранные) дидактические материалы для организации совместной деятельности родителей (законных представителей) с детьми в семейных условиях в соответствии с образовательными задачами, реализуемыми в ДОО. Эти материалы сопровождаются подробными инструкциями по их использованию и рекомендациями по построению взаимодействия с ребенком (с учетом возрастных особенностей). Кроме того, активно используется воспитательный потенциал семьи для решения образовательных задач, привлекая родителей (законных представителей) к участию в образовательных мероприятиях, направленных на решение познавательных и воспитательных задач.

Незаменимой формой установления доверительного делового контакта между семьей и ДОО является диалог педагога и родителей (законных представителей). Диалог позволяет совместно анализировать поведение или проблемы ребенка, выяснять причины проблем и искать подходящие возможности, ресурсы семьи и пути их решения. В диалоге проходит просвещение родителей (законных представителей), их консультирование по вопросам выбора оптимального образовательного маршрута для конкретного ребенка, а также согласование совместных действий, которые могут быть предприняты со стороны ДОО и семьи для разрешения возможных проблем и трудностей ребенка в освоении образовательной программы.

Педагоги самостоятельно выбирают педагогически обоснованные методы, приемы и способы взаимодействия с семьями обучающихся, в зависимости от стоящих перед ними задач. Сочетание традиционных и инновационных технологий сотрудничества позволяет педагогам ДОО устанавливать доверительные и партнерские отношения с родителями (законными представителями), эффективно осуществлять просветительскую деятельность и достигать основные цели взаимодействия ДОО с родителями (законными представителями) детей дошкольного возраста.

Перспективный план работы с родителями группы на учебный год

Месяц	Мероприятия	Ответственные лица
Сентябрь	1. Родительское собрание «Обогащение двигательного опыта дошкольников через развитие умения осознанно и качественно выполнять движения»	Воспитатели и родители группы
	2. Консультация «Возрастные особенности детей 1-3 года»	Воспитатели
Октябрь	1. Памятка «Безопасное поведение на природе»	Воспитатели
	2. Выставка детских работ ко дню пожилого человека.	Воспитатели
Ноябрь	1. Выставка детского творчества ко Дню Матери	Воспитатели
	2. Консультация Советы Айболита «О гриппе»	Воспитатели
Декабрь	2. Выставка поделок «К нам приходит Новый год»	Воспитатели и родители группы
	3. Мастер-класс для родителей «Играем вместе»	Педагог-психолог
Январь	1. Сооружение снежных фигур на участках	Воспитатели и родители

	2.Буклет «Зимние забавы»	Воспитатели
Февраль	1.Выставка «Мой папа – защитник Родины». 2.Практикум-тренинг «Эффективное общение с ребенком»	Воспитатели Педагог-психолог
Март	1.Выставка детского творчества «Мамочка любимая моя!» 2. Памятка «Безопасность на дороге»	Воспитатели
Апрель	Памятка «Осторожно – клещи» Консультация «Нетрадиционное рисование для малышей»	Воспитатели
Май	Родительское собрание «Подводим итоги года» Папка – передвижка «День победы»	Воспитатели

Организация взаимодействия с педагогическим коллективом.

Формы взаимодействия воспитателей группы с другими педагогическими работниками

№ п/п	Содержание	Сроки	Ответственный
1.	Повышение уровня профессиональных компетенций педагогов в вопросах коррекционно-развивающей работы	В течение года	Воспитатели
2.	Заседания психолого-педагогического консилиума	В течение года	Члены ППК
3	Взаимоконтроль «Организация совместной коммуникативной деятельности педагога с воспитанниками»	Январь	Воспитатели
4	Педагогический совет 1. Педагогический диалог «Развитие осознанности и качества выполнения движения – средства обогащения двигательного опыта дошкольников» 2. Ярмарка педагогических идей «Презентация авторского игрового оборудования» Практическая часть. Использование авторского игрового оборудования в совместной двигательной деятельности в режиме дня 3. Дискуссия «Формирование субъектной позиции в совместной познавательно-исследовательской деятельности» 4. Деловая игра «Развитие коммуникации, креативности, кооперации и критического мышления в совместной познавательно-исследовательской деятельности» Практическая часть Взаимные посещения организованной деятельности	Ноябрь Ноябрь Март Март	Воспитатели

	с воспитанниками.		
5	Индивидуальные консультации по запросу педагогов	В течение года	Воспитатели
6	Конкурс для педагогов «Авторские игры и игровые пособия»	Январь	Воспитатели
7	Конкурс для педагогов «Участок детского сада – территория развития и здоровья»	Апрель-май	Воспитатели
8	Взаимопосещения педагогов в рамках реализации программы воспитания	В течение года	Воспитатели
9	Практикум «Развиваем художественно-творческие способности воспитанников в изобразительной деятельности»	Февраль	Воспитатели
10	Дискуссия «Результаты работы по ФАОП ДО»	Апрель	Воспитатели

2.2. Описание вариативных форм, способов, методов и средств реализации РПВ

Для достижения задач воспитания в ходе реализации Программы педагоги используют следующие методы:

- организации опыта поведения и деятельности (приучение к положительным формам общественного поведения, упражнение, воспитывающие ситуации, игровые методы);
- осознания детьми опыта поведения и деятельности (рассказ на моральные темы, разъяснение норм и правил поведения, чтение художественной литературы, этические беседы, обсуждение поступков и жизненных ситуаций, личный пример);
- мотивации опыта поведения и деятельности (поощрение, методы развития эмоций, игры, соревнования, проектные методы).

При организации обучения традиционные методы (словесные, наглядные, практические) дополняются методами, в основу которых положен характер познавательной деятельности детей:

1) при использовании информационно-рецептивного метода предъявляется информация, организуются действия ребенка с объектом изучения (распознающее наблюдение, рассматривание картин, демонстрация кино- и диафильмов, просмотр компьютерных презентаций, рассказы педагога или детей, чтение);

2) репродуктивный метод предполагает создание условий для воспроизведения представлений и способов деятельности, руководство их выполнением (упражнения на основе образца педагога, беседа, составление рассказов с опорой на предметную или предметно-схематическую модель);

3) метод проблемного изложения представляет собой постановку проблемы и раскрытие пути ее решения в процессе организации опытов, наблюдений;

4) при применении эвристического метода (частично-поискового) проблемная задача делится на части - проблемы, в решении которых принимают участие дети (применение представлений в новых условиях);

5) исследовательский метод включает составление и предъявление проблемных ситуаций, ситуаций для экспериментирования и опытов (творческие задания, опыты, экспериментирование).

Для решения задач воспитания и обучения широко применяется метод проектов. Он способствует развитию у детей исследовательской активности, познавательных интересов, коммуникативных и творческих способностей, навыков сотрудничества и другое. Выполняя совместные проекты, дети получают представления о своих возможностях, умениях, потребностях.

Осуществляя выбор методов воспитания и обучения, педагог учитывает возрастные и личностные особенности детей, педагогический потенциал каждого метода, условия его применения, реализуемые цели и задачи, прогнозирует возможные результаты. Для решения задач воспитания и обучения целесообразно использовать комплекс методов.

При реализации Программы педагог использует различные средства, представленные

совокупностью материальных и идеальных объектов:

- демонстрационные и раздаточные;
- визуальные, аудиальные, аудиовизуальные;
- естественные и искусственные;
- реальные и виртуальные.

Выбранные нами средства используются для развития следующих видов деятельности детей:

- двигательной (оборудование для ходьбы, бега, ползания, лазанья, прыгания, занятий с мячом и другое);
- предметной (образные и дидактические игрушки, реальные предметы и другое);
- игровой (игры, игрушки, игровое оборудование и другое);
- коммуникативной (дидактический материал, предметы, игрушки, видеофильмы и другое);
- познавательно-исследовательской и экспериментирования (натуральные предметы и оборудование для исследования и образно-символический материал, в том числе макеты, плакаты, модели, схемы и другое);
- чтения художественной литературы (книги для детского чтения, в том числе аудиокниги, иллюстративный материал);
- трудовой (оборудование и инвентарь для всех видов труда);
- продуктивной (оборудование и материалы для лепки, аппликации, рисования и конструирования);
- музыкальной (детские музыкальные инструменты, дидактический материал и другое).

Вариативность форм, методов и средств реализации Программы зависит не только от учёта возрастных особенностей обучающихся, их индивидуальных и особых образовательных потребностей, но и от личных интересов, мотивов, ожиданий, желаний детей. Важное значение имеет признание приоритетной субъективной позиции ребёнка в образовательном процессе.

При выборе форм, методов, средств реализации Программы педагог учитывает субъектные проявления ребёнка в деятельности: интерес к миру и культуре; избирательное отношение к социокультурным объектам и разным видам деятельности; инициативность и желание заниматься той или иной деятельностью; самостоятельность в выборе и осуществлении деятельности; творчество в интерпретации объектов культуры и создании продуктов деятельности.

Формы реализации Программы в соответствии с видом детской деятельности и возрастными особенностями детей:

Ранний возраст от 1 до 3 лет

Вид детской деятельности	Формы организации	Способы, методы	Средства
Предметная деятельность и игры с составными и динамическими игрушками	Индивидуальные Групповые Подгрупповые	Наглядные Практические Словесные Игровые	Составные и динамические игрушки
Экспериментирование с материалами и веществами	Индивидуальные Групповые Подгрупповые	Обследовательские Игровые	Песок Вода Пластилин
Общение со взрослым и совместные игры со сверстниками под руководством взрослого	Индивидуальные Групповые Подгрупповые	- Методы формирования социально-нравственного сознания (убеждения в форме разъяснения, внушение, беседа) - Методы	Художественная литература Изобразительное искусство Музыка Природа Игра Картины

Вид деятельности	Формы организации	Способы, методы	Средства
		стимулирования социальных чувств и отношений (пример, поощрение) - Методы организации социально-нравственного поведения (приучение, упражнение, руководство деятельностью)	Куклы Образные игрушки Строительные игры Подвижные игры Сюжетные игры Сюжетно – ролевые игры Игры забавы
Самообслуживание и действия с бытовыми предметами-орудиями	Индивидуальные Групповые Подгрупповые	Метод стимулирования социальных действий (одеть куклу)	Куклы Образные игрушки Сюжетно – ролевые игры Игры забавы
Восприятие смысла музыки, сказок, стихов, рассматривание картинок	Индивидуальные Групповые Подгрупповые	Наглядные Практические Словесные Игровые	Художественная литература Изобразительное искусство Музыка
Двигательная активность	Индивидуальные Групповые Подгрупповые	Наглядные Практические Словесные Игровые	Художественная литература Изобразительное искусство Музыка

Для поиска новых эффективных путей решения задач, связанных с социально-коммуникативным развитием дошкольников, авторский коллектив разработал инновационные формы и методы взаимодействия, позволяющие осуществлять индивидуальный подход в образовательной деятельности.

Данные формы позволяют нам обеспечить развитие личности дошкольников в различных видах взаимодействия: в процессе партнерского общения со взрослыми и сверстниками, наблюдений за социальной действительностью и т.д.

2.3. Содержание деятельности по рабочей программе воспитания (далее - Программа воспитания) и план воспитательной работы группы

Программа воспитания является компонентом основной образовательной программы дошкольного образования. Рабочая программа воспитания содержит пояснительную записку, целевой, содержательный и организационный разделы.

В пояснительной записке раскрывается назначение Программы, ее концептуальные основы. В целевом разделе сформулирована цель воспитания в ДОО, способы формирования задач воспитания для каждого возрастного периода, раскрываются методологические основы и принципы построения Программы воспитания, представлены требования к планируемым результатам освоения Программы.

В содержательном разделе раскрывается содержание воспитательной работы по направлениям воспитания (патриотическое, социальное, познавательное, физическое и оздоровительное, трудовое, этико-эстетическое).

В организационном разделе излагаются общие требования к условиям реализации

Программы воспитания, особенности взаимодействия взрослого с детьми, организации предметно-пространственной среды, особые требования к условиям, обеспечивающим достижение планируемых личностных результатов в работе с особыми категориями детей.

Пояснительная записка

Программа воспитания основана на воплощении национального воспитательного идеала, который понимается как высшая цель образования, нравственное (идеальное) представление о человеке.

Под воспитанием понимается деятельность, направленная на развитие личности, создание условий для самоопределения и социализации обучающихся на основе социокультурных, духовно-нравственных ценностей и принятых в российском обществе правил и норм поведения в интересах человека, семьи, общества и государства, формирование у обучающихся чувства патриотизма, гражданственности, уважения к памяти защитников Отечества и подвигам Героев Отечества, закону и правопорядку, человеку труда и старшему поколению, взаимного уважения, бережного отношения к культурному наследию и традициям многонационального народа Российской Федерации, природе и окружающей среде.

Основу воспитания на всех уровнях, начиная с дошкольного, составляют традиционные ценности российского общества. Традиционные ценности - это нравственные ориентиры, формирующие мировоззрение граждан России, передаваемые от поколения к поколению, лежащие в основе общероссийской гражданской идентичности и единого культурного пространства страны, укрепляющие гражданское единство, нашедшие свое уникальное, самобытное проявление в духовном, историческом и культурном развитии многонационального народа России.

Программа воспитания предусматривает приобщение детей к традиционным ценностям российского общества - жизнь, достоинство, права и свободы человека, патриотизм, гражданственность, служение Отечеству и ответственность за его судьбу, высокие нравственные идеалы, крепкая семья, созидательный труд, приоритет духовного над материальным, гуманизм, милосердие, справедливость, коллективизм, взаимопомощь и взаимоуважение, историческая память и преемственность поколений, единство народов России.

Вся система ценностей российского народа находит отражение в содержании воспитательной работы ДОО, в соответствии с возрастными особенностями детей.

Ценности Родина и природа лежат в основе патриотического направления воспитания.

Ценности милосердие, жизнь, добро лежат в основе духовно-нравственного направления воспитания.

Ценности человек, семья, дружба, сотрудничество лежат в основе социального направления воспитания.

Ценность познание лежит в основе познавательного направления воспитания.

Ценности жизнь и здоровье лежат в основе физического и оздоровительного направления воспитания.

Ценность труд лежит в основе трудового направления воспитания.

Ценности культура и красота лежат в основе эстетического направления воспитания.

Целевые ориентиры воспитания следует рассматривать как возрастные характеристики возможных достижений ребенка, которые коррелируют с портретом выпускника ДОО и с традиционными ценностями российского общества.

С учетом особенностей социокультурной среды, в которой воспитывается ребенок, в программе воспитания находит отражение взаимодействие всех субъектов воспитательных отношений. Реализация Программы воспитания предполагает социальное партнерство ДОО с другими учреждениями образования и культуры (музеи, театры, библиотеки, и другое), в том числе системой дополнительного образования детей.

Целевой раздел Рабочей Программы воспитания

Цели и задачи воспитания

Общая цель воспитания в ДОО - личностное развитие каждого ребенка с учетом его индивидуальности и создание условий для позитивной социализации детей на основе

традиционных ценностей российского общества, что предполагает:

- 1) формирование первоначальных представлений о традиционных ценностях российского народа, социально приемлемых нормах и правилах поведения;
- 2) формирование ценностного отношения к окружающему миру (природному и социокультурному), другим людям, самому себе;
- 3) становление первичного опыта деятельности и поведения в соответствии с традиционными ценностями, принятыми в обществе нормами и правилами.

Общие задачи воспитания:

- 1) содействовать развитию личности, основанному на принятых в обществе представлениях о добре и зле, должном и недопустимом;
- 2) способствовать становлению нравственности, основанной на духовных отечественных традициях, внутренней установке личности поступать согласно своей совести;
- 3) создавать условия для развития и реализации личностного потенциала ребенка, его готовности к творческому самовыражению и саморазвитию, самовоспитанию;
- 4) осуществлять поддержку позитивной социализации ребенка посредством проектирования и принятия уклада, воспитывающей среды, создания воспитывающих общностей.

Направления воспитания

Патриотическое направление воспитания.

1) Цель патриотического направления воспитания - содействовать формированию у ребенка личностной позиции наследника традиций и культуры, защитника Отечества и творца (созидателя), ответственного за будущее своей страны.

2) Ценности - Родина и природа лежат в основе патриотического направления воспитания. Чувство патриотизма возникает у ребенка вследствие воспитания у него нравственных качеств, интереса, чувства любви и уважения к своей стране - России, своему краю, малой родине, своему народу и народу России в целом (гражданский патриотизм), ответственности, ощущения принадлежности к своему народу.

3) Патриотическое направление воспитания базируется на идее патриотизма как нравственного чувства, которое вырастает из культуры человеческого бытия, особенностей образа жизни и ее уклада, народных и семейных традиций.

4) Работа по патриотическому воспитанию предполагает: формирование "патриотизма наследника", испытывающего чувство гордости за наследие своих предков (предполагает приобщение детей к истории, культуре и традициям нашего народа: отношение к труду, семье, стране и вере); "патриотизма защитника", стремящегося сохранить это наследие (предполагает развитие у детей готовности преодолевать трудности ради своей семьи, малой родины); "патриотизма созидателя и творца", устремленного в будущее, уверенного в благополучии и процветании своей Родины (предполагает конкретные каждодневные дела, направленные, например, на поддержание чистоты и порядка, опрятности и аккуратности, а в дальнейшем - на развитие всего своего населенного пункта, района, края, Отчизны в целом).

Духовно-нравственное направление воспитания.

1) Цель духовно-нравственного направления воспитания - формирование способности к духовному развитию, нравственному самосовершенствованию, индивидуально-ответственному поведению.

2) Ценности - жизнь, милосердие, добро лежат в основе духовно-нравственного направления воспитания.

3) Духовно-нравственное воспитание направлено на развитие ценностно-смысловой сферы дошкольников на основе творческого взаимодействия в детско-взрослой общности, содержанием которого является освоение социокультурного опыта в его культурно-историческом и личностном аспектах.

Социальное направление воспитания.

1) Цель социального направления воспитания - формирование ценностного отношения детей к семье, другому человеку, развитие дружелюбия, умения находить общий язык с другими людьми.

2) Ценности - семья, дружба, человек и сотрудничество лежат в основе социального направления воспитания.

3) В дошкольном детстве ребенок начинает осваивать все многообразие социальных отношений и социальных ролей. Он учится действовать сообща, подчиняться правилам, нести ответственность за свои поступки, действовать в интересах других людей. Формирование ценностно-смыслового отношения ребенка к социальному окружению невозможно без грамотно выстроенного воспитательного процесса, в котором проявляется личная социальная инициатива ребенка в детско-взрослых и детских общностях.

4) Важной составляющей социального воспитания является освоение ребенком моральных ценностей, формирование у него нравственных качеств и идеалов, способности жить в соответствии с моральными принципами и нормами и воплощать их в своем поведении. Культура поведения в своей основе имеет глубоко социальное нравственное чувство - уважение к человеку, к законам человеческого общества. Конкретные представления о культуре поведения усваиваются ребенком вместе с опытом поведения, с накоплением нравственных представлений, формированием навыка культурного поведения.

Познавательное направление воспитания.

1) Цель познавательного направления воспитания - формирование ценности познания.

2) Ценность - познание лежит в основе познавательного направления воспитания.

3) В ДОО проблема воспитания у детей познавательной активности охватывает все стороны воспитательного процесса и является непременным условием формирования умственных качеств личности, самостоятельности и инициативности ребенка. Познавательное и духовно-нравственное воспитание должны осуществляться в содержательном единстве, так как знания наук и незнание добра ограничивает и деформирует личностное развитие ребенка.

4) Значимым является воспитание у ребенка стремления к истине, становление целостной картины мира, в которой интегрировано ценностное, эмоционально окрашенное отношение к миру, людям, природе, деятельности человека.

Физическое и оздоровительное направление воспитания.

1) Цель физического и оздоровительного воспитания - формирование ценностного отношения детей к здоровому образу жизни, овладение элементарными гигиеническими навыками и правилами безопасности.

2) Ценности - жизнь и здоровье лежат в основе физического и оздоровительного направления воспитания.

3) Физическое и оздоровительное направление воспитания основано на идее охраны и укрепления здоровья детей, становления осознанного отношения к жизни как основоположной ценности и здоровью как совокупности физического, духовного и социального благополучия человека.

Трудовое направление воспитания.

1) Цель трудового воспитания - формирование ценностного отношения детей к труду, трудолюбию и приобщение ребенка к труду.

2) Ценность - труд лежит в основе трудового направления воспитания.

3) Трудовое направление воспитания направлено на формирование и поддержку привычки к трудовому усилию, к доступному напряжению физических, умственных и нравственных сил для решения трудовой задачи; стремление приносить пользу людям. Повседневный труд постепенно приводит детей к осознанию нравственной стороны труда. Самостоятельность в выполнении трудовых поручений способствует формированию ответственности за свои действия.

Эстетическое направление воспитания.

1) Цель эстетического направления воспитания - способствовать становлению у ребенка ценностного отношения к красоте.

2) Ценности - культура, красота, лежат в основе эстетического направления воспитания.

3) Эстетическое воспитание направлено на воспитание любви к прекрасному в окружающей обстановке, в природе, в искусстве, в отношениях, развитие у детей желания и умения творить. Эстетическое воспитание через обогащение чувственного опыта и развитие

эмоциональной сферы личности влияет на становление нравственной и духовной составляющих внутреннего мира ребенка. Искусство делает ребенка отзывчивее, добрее, обогащает его духовный мир, способствует воспитанию воображения, чувств. Красивая и удобная обстановка, чистота помещения, опрятный вид детей и взрослых содействуют воспитанию художественного вкуса.

Целевые ориентиры воспитания

1) Деятельность воспитателя нацелена на перспективу становления личности и развития ребенка. Поэтому планируемые результаты представлены в виде целевых ориентиров как обобщенные "портреты" ребенка к концу раннего и дошкольного возрастов.

2) В соответствии с ФГОС ДО оценка результатов воспитательной работы не осуществляется, так как целевые ориентиры основной образовательной программы дошкольного образования не подлежат непосредственной оценке, в том числе в виде педагогической диагностики (мониторинга), и не являются основанием для их формального сравнения с реальными достижениями детей.

Целевые ориентиры воспитания детей раннего возраста (к трем годам).

Направление воспитания	Ценности	Целевые ориентиры
Патриотическое	Родина, природа	Проявляющий привязанность к близким людям, бережное отношение к живому
Духовно-нравственное	Жизнь, милосердие, добро	Способный понять и принять, что такое "хорошо" и "плохо". Проявляющий сочувствие, доброту.
Социальное	Человек, семья, дружба, сотрудничество	Испытывающий чувство удовольствия в случае одобрения и чувство огорчения в случае неодобрения со стороны взрослых. Проявляющий интерес к другим детям и способный бесконфликтно играть рядом с ними. Проявляющий позицию "Я сам!". Способный к самостоятельным (свободным) активным действиям в общении.
Познавательное	Познание	Проявляющий интерес к окружающему миру. Любознательный, активный в поведении и деятельности.
Физическое и оздоровительное	Здоровье, жизнь	Понимающий ценность жизни и здоровья, владеющий основными способами укрепления здоровья - физическая культура, закаливание, утренняя гимнастика, личная гигиена, безопасное поведение и другое; стремящийся к сбережению и укреплению собственного здоровья и здоровья окружающих. Проявляющий интерес к физическим упражнениям и подвижным играм, стремление к личной и командной победе, нравственные и волевые качества.
Трудовое	Труд	Поддерживающий элементарный порядок в окружающей обстановке. Стремящийся помогать старшим в доступных трудовых действиях. Стремящийся к результативности, самостоятельности, ответственности в самообслуживании, в быту, в игровой и других видах деятельности (конструирование, лепка, художественный

Направление воспитания	Ценности	Целевые ориентиры
		труд, детский дизайн и другое).
Эстетическое	Культура и красота	Проявляющий эмоциональную отзывчивость на красоту в окружающем мире и искусстве. Способный к творческой деятельности (изобразительной, декоративно-оформительской, музыкальной, словесно-речевой, театрализованной и другое).

Уклад группы

Уклад группы опирается на базовые национальные ценности, содержащие традиции Самарской области, города Тольятти, Учреждения календарные праздники: День химика, День автомобилестроения, День города, День рождения Учреждения; праздники и традиции коренных народов Самарской области; «Календарь событий Самарской области, города Тольятти», задает культуру поведения сообществ, описывает предметно-пространственную среду, деятельности и социокультурный контекст.

Уклад – это система отношений в образовательной организации сложившаяся на основе нравственно-ценностных идеалов, традиций и характера организации различных воспитательных процессов. Уклад основан на социокультурном контексте; определяет смысл, стиль и характер взаимоотношений в образовательной организации. Уклад всегда основывается на человеческой культуре, поэтому объединяет в себе устоявшийся порядок жизни, общественный договор, нормы и правила, традиции, психологический климат (атмосферу), безопасность и систему ценностей дошкольного воспитания.

Уклад способствует формированию ценностей воспитания, которые разделяются всеми участниками образовательных отношений (воспитанниками, родителями, педагогами и другими сотрудниками образовательной организации).

Уклад определяется общественным договором, устанавливает правила жизни и отношений в группе, нормы и традиции, психологический климат (атмосферу), безопасность, характер воспитательных процессов, способы взаимодействия между детьми и педагогами, педагогами и родителями, детьми друг с другом. Уклад включает в себя сетевое информационное пространство и нормы общения участников образовательных отношений в социальных сетях.

Уклад учитывает специфику и конкретные формы организации распорядка дневного, недельного, месячного, годового цикла жизни группы.

Для реализации Программы воспитания уклад целенаправленно проектируется командой ДОО и принимается всеми участниками образовательных отношений.

Процесс проектирования уклада группы включает следующие шаги:

№	Шаг	Оформление
1	Определить ценностно-смысловое наполнение жизнедеятельности группы.	Устав ДОО, локальные акты, правила поведения для детей и взрослых, внутренняя символика.
2	Отразить сформулированное ценностно-смысловое наполнение во всех форматах жизнедеятельности группы: специфику организации видов деятельности; обустройство развивающей предметно-пространственной среды;	ООП ДО и Программа воспитания.

№	Шаг	Оформление
	организацию режима дня; разработку традиций и ритуалов ДОО; праздники и мероприятия.	
3	Обеспечить принятие всеми участниками образовательных отношений уклада группы.	Требования к кадровому составу и профессиональной подготовке сотрудников. Взаимодействие ДОО с семьями воспитанников. Социальное партнерство ДОО с социальным окружением. Договоры и локальные нормативные акты.

Принципы жизни и воспитания ДОО

Программа воспитания построена на основе духовно-нравственных и социокультурных ценностей и принятых в обществе правил и норм поведения в интересах человека, семьи, общества и опирается на следующие принципы:

- принцип гуманизма. Приоритет жизни и здоровья человека, прав и свобод личности, свободного развития личности; воспитание взаимоуважения, трудолюбия, гражданственности, патриотизма, ответственности, правовой культуры, бережного отношения к природе и окружающей среде, рационального природопользования;
- принцип ценностного единства и совместности. Единство ценностей и смыслов воспитания, разделяемых всеми участниками образовательных отношений, содействие, сотворчество и сопереживание, взаимопонимание и взаимное уважение;
- принцип общего культурного образования. Воспитание основывается на культуре и традициях России, включая культурные особенности региона;
- принцип следования нравственному примеру. Пример как метод воспитания позволяет расширить нравственный опыт ребенка, побудить его к открытому внутреннему диалогу, пробудить в нем нравственную рефлексию, обеспечить возможность выбора при построении собственной системы ценностных отношений, продемонстрировать ребенку реальную возможность следования идеалу в жизни;
- принципы безопасной жизнедеятельности. Защищенность важных интересов личности от внутренних и внешних угроз, воспитание через призму безопасности и безопасного поведения;
- принцип совместной деятельности ребенка и взрослого. Значимость совместной деятельности взрослого и ребенка на основе приобщения к культурным ценностям и их освоения;
- принцип инклюзивности.

Данные принципы реализуются в укладе ОО, включающем социокультурный контекст, социокультурные ценности, воспитывающие среды, общности, культурные практики, совместную деятельность и события.

Образ группы её особенности, символика, внешний имидж

МАОУ детский сад № 49 «Весёлые нотки» представляет собой образовательную организацию, расположенную в Центральном районе города Тольятти, близ лесного массива. На территории детского сада имеются прогулочные озелененные участки с МАФами, игровыми и спортивными площадками, «Городком безопасности», позволяющим воспитанникам изучать правила ПДД.

В организации созданы условия для физического, познавательного, социально-коммуникативного, художественно-эстетического и речевого развития, приобщения детей к основам здорового образа жизни, формирования базовых качеств социально ориентированной личности, развития индивидуальных способностей ребенка.

ДОО обеспечивает преемственность дошкольного образования и начальной ступени школьного образования, дополнительного и семейного образования, интеграцию всех служб детского сада в вопросах развития детей.

Эмблема детского сада выполнена в форме зеленого прямоугольника, который обозначает символ окна в будущее, знак возможности и заботы, символ зарождения в детях новых знаний, доброты и понимания мира. Скрипичный ключ - символ мудрости, вечности, движения энергии, символ гармонии и золотого сечения.

Преимственность дошкольного образования и начальной ступени школьного образования обеспечивает тесное сотрудничество с близко расположенным МБУ «Школа № 1 имени Носова В.В.» Расположенные в шаговой доступности от детского сада МБУ ДО СШ № 4 «Шахматы», Центр развития ребёнка «Венец» и Детская библиотека № 13, спортивный комплекс «Акробат» предоставляют широкий спектр возможностей для всестороннего дополнительного и семейного образования воспитанников.

Отношения к воспитанникам, их родителям (законным представителям), сотрудникам и партнерам

Отношение к воспитанникам, их родителям (законным представителям), сотрудникам и партнерам ДОО строится на основе взаимодействия и сотрудничества. Продуктивные отношения представляют собой связи и отношения между сотрудниками образовательной организации и родителями, характеризующиеся направленностью на создание и удержание единого ценностно-смыслового пространства воспитания.

Взаимодействие образовательной организации и семьи в контексте реализации рабочей программы воспитания — это установление длительных, постоянных и плодотворных отношений, способствующих повышению качества и эффективности воспитания ребенка.

Основные задачи взаимодействия образовательной организации и семьи:

- обеспечение эффективного, всестороннего, гармоничного развития ребенка;
- выработка единого взгляда на сущность воспитания как процесса организации жизни ребенка с целью создания максимально приемлемых условий для его развития;
- интеграция целей и ценностей воспитания образовательной организации и родителей;
- выработка общих методики и технологии необходимых воспитательных воздействий на ребенка, их координация и коррекция в зависимости от складывающихся условий воспитания;
- формирование положительно окрашенных эмоциональных взаимоотношений между сотрудниками образовательной организации и родителями воспитанников.

Ключевые правила

Ключевые правила ДОО отражены в локальном акте Правила внутреннего распорядка обучающихся, которые разработаны в соответствии с Федеральным законом от 29.12.2012 № 273-ФЗ «Об образовании в Российской Федерации», Санитарными правилами и нормами СанПиН 1.2.3685-21 «Гигиенические нормативы и требования к обеспечению безопасности и (или) безвредности для человека факторов среды обитания», утвержденными Постановлением Главного государственного врача РФ от 28.01.2021 г. № 2, Санитарными правилами СП 2.4.3648-20 «Санитарно-эпидемиологические требования к организациям воспитания и обучения, отдыха и оздоровления детей и молодежи», утвержденными Постановлением Главного государственного врача РФ от 28.09.2020 г. № 28, Уставом Учреждения и другими локальными актами. Правила внутреннего распорядка воспитанников, в том числе инвалидов, воспитанников с ограниченными возможностями здоровья разработаны с целью обеспечения комфортного и безопасного пребывания детей в Учреждении, а также успешной реализации целей и задач образовательной деятельности, определенных в Уставе Учреждения, и определяют режим образовательного процесса, внутренний распорядок воспитанников и защиту их прав.

Традиции и ритуалы, особые нормы этикет

Традиции являются основой воспитательной работы в дошкольном учреждении. Содержание данного подраздела тесно связано с организацией в учреждении культурно-досуговой деятельности – важной части системы организации жизни воспитанников и взрослых, которая имеет широкий спектр влияния на воспитание ребенка и основывается на традициях учреждения:

1. Традиции и ценности Самарской области, города Тольятти, Учреждения.
2. Традиции жизни группы: «Утро радостных встреч» (по понедельникам)

3. Традиции-ритуалы: «Утренний круг», «Вечерний круг», «Подарки для всех», День рождения, «День солнца» (ноябрь).

4. Праздники

– Сезонные: «Здравствуй, Детский сад!» (1 сентября), осенний праздник, рождественские дни, весенний праздник «День 8 марта», «Здравствуй, лето» (1 июня);

– «Весёлый праздник» (1 апреля);

– Общегражданские праздники: Новый год, ,

– День семьи, любви и верности,

– День матери;

– Летние праздники: «Здравствуй, лето», «Прощание с летом»,

– Спортивно-музыкальные: «Масленица»,

Выставки, конкурсы:

– тематические выставки рисунков «Космические дали», «День Победы», «Мой любимый детский сад» (27.09),

– конкурсы поделок из природного материала и бросового материала «Осенние фантазии», «Мастерская Деда Мороза;

– фотовыставки «Прекрасное лето!», «Зимняя прогулка», «Любимые места родного города, края».

5. Традиции и интересы семей воспитанников (спорт и здоровье, походы, экскурсии, семейные праздники, изучение своей родословной).

6. Формирование у детей ценностей воспитания (патриотизм, гражданственность, социальная солидарность, человечество, наука, семья, труд и творчество, искусство и литература, природа) через разные формы взаимодействия участников образовательных отношений (тематические беседы, встречи с интересными людьми, «Гостиная «ЭКОВОЗА», фестивали, акции «Помоги бездомным животным», «Подари цветок детскому саду», «Папа, мама и я – трудолюбивая семья!» театрализованные спектакли, организованные силами воспитателей, родителей, профессиональных исполнителей, организация экскурсий по городу, в лес, парк, краеведческий музей).

7. Взаимопосещения групп старшими и младшими детьми, совместные игры, общение.

Воспитатели соблюдают кодекс нормы профессиональной этики и поведения:

– педагог всегда выходит навстречу родителям и приветствует родителей и детей первым;

– улыбка – всегда обязательная часть приветствия;

– педагог описывает события и ситуации, но не даёт им оценки;

– педагог не обвиняет родителей и не возлагает на них ответственность за поведение детей в детском саду;

– тон общения ровный и дружелюбный, исключается повышение голоса;

– уважительное отношение к личности воспитанника;

– умение заинтересованно слушать собеседника и сопереживать ему;

– умение видеть и слышать воспитанника, сопереживать ему;

– уравновешенность и самообладание, выдержка в отношениях с детьми;

– умение быстро и правильно оценивать сложившуюся обстановку и в то же время не торопиться с выводами о поведении и способностях воспитанников;

– умение сочетать мягкий эмоциональный и деловой тон в отношениях с детьми;

– умение сочетать требовательность с чутким отношением к воспитанникам;

– знание возрастных и индивидуальных особенностей воспитанников;

– соответствие внешнего вида статусу воспитателя детского сада.

Особенности РППС, отражающие образ и ценности группы

Предметно-пространственная среда (далее—РППС) отражает федеральную, региональную специфику, а также специфику ОО и включает:

– оформление группы;

– оборудование, в том числе специализированное оборудование для обучения и воспитания обучающихся;

– игрушки.

РППС отражает ценности, на которых строится Программа воспитания, способствует их принятию и раскрытию ребенка, в том числе детей с ограниченными возможностями здоровья.

Воспитывающая среда строится по четырем линиям:

– «от взрослого», который создает предметно-пространственную среду, насыщая ее ценностями и смыслами (уголок в приемной «Здравствуйте, я пришел!», «Дерево настроения», «Правил поведения» и др.);

– «от взрослого», который сам является образцом для окружающих (внешний вид, поведение, культура общения, речь и др.)

– «от взаимодействия ребенка и взрослого»: воспитывающая среда, направленная на взаимодействие ребенка и взрослого, раскрывающего смыслы и ценности воспитания (сигнальные знаки, схемы, картинки, музыкальные сигналы и др.);

– «от ребенка»: воспитывающая среда, в которой ребенок самостоятельно творит, живет и получает опыт позитивных достижений, осваивая ценности и смыслы, заложенные взрослым («Мое творчество», «Детская мастерская», «Лаборатория» и др.).

Среда включает знаки и символы государства, региона, города и организации.

Среда отражает региональные, этнографические, конфессиональные и другие особенности социокультурных условий, в которых находится Организация.

Среда экологична, природосообразна и безопасна.

Среда обеспечивает ребенку возможность общения, игры и совместной деятельности. Отражает ценность семьи, людей разных поколений, радость общения с семьей.

Среда обеспечивает ребенку возможность познавательного развития, экспериментирования, освоения новых технологий, раскрывает красоту знаний, необходимость научного познания, формирует научную картину мира.

Среда обеспечивает ребенку возможность посильного труда, а также отражает ценности труда в жизни человека и государства (членов семей обучающихся, героев труда, представителей профессий) Результаты труда ребенка отражены и сохранены в среде.

Среда обеспечивает ребенку возможность для укрепления здоровья, раскрывает смысл здорового образа жизни, физической культуры и спорта.

Среда предоставляет ребенку возможность погружения в культуру России, знакомства с особенностями региональной культурной традиции. Вся среда дошкольной организации должна быть гармоничной и эстетически привлекательной.

Социокультурный контекст, внешняя социальная и культурная среда ДОО

Социокультурный контекст – это социальная и культурная среда, в которой человек растет и живет. Он также включает в себя влияние, которое среда оказывает на идеи и поведение человека. Социокультурные ценности являются определяющими в структурно-содержательной основе Программы воспитания.

Социокультурный контекст воспитания является вариативной составляющей воспитательной программы. Он учитывает этнокультурные, конфессиональные и региональные особенности и направлен на формирование ресурсов воспитательной программы. Реализация социокультурного контекста опирается на построение социального партнерства образовательной организации.

Социальное партнерство - это отношения, организуемые образовательным учреждением между двумя и более равноправными субъектами, характеризующиеся добровольностью и осознанностью за выполнение коллективных договоров и соглашений и формирующие на основе заинтересованности всех сторон в создании психолого-педагогических и социокультурных условий для развития обучающихся, повышения качества образования.

Взаимодействие ДОО с социумом включает в себя: работу с государственными структурами и органами местного самоуправления; взаимодействие с учреждениями здравоохранения; взаимодействие с учреждениями образования, спорта, культуры; с семьями воспитанников детского сада.

Воспитывающая среда ДОО

Воспитывающая среда – это особая форма организации образовательного процесса, реализующего цель и задачи воспитания.

Воспитывающая среда – это совокупность окружающих ребенка социально-ценностных обстоятельств, влияющих на его личностное развитие и содействующих его включению в современную культуру.

Воспитывающая среда определяется целью и задачами воспитания, духовно-нравственными и социокультурными ценностями, образцами и практиками. Основными характеристиками воспитывающей среды являются ее насыщенность и структурированность.

Воспитывающая среда строится по трем линиям:

«от взрослого», который создает предметно-пространственную среду, насыщая ее ценностями и смыслами;

«от совместности ребенка и взрослого»: воспитывающая среда, направленная на взаимодействие ребенка и взрослого, раскрывающего смыслы и ценности воспитания;

«от ребенка»: воспитывающая среда, в которой ребенок самостоятельно творит, живет и получает опыт позитивных достижений, осваивая ценности и смыслы, заложенные взрослым.

Общности

Ценности и цели: профессионального сообщества профессионально-родительского сообщества и детско-взрослой общности

Профессиональная общность – это устойчивая система связей и отношений между людьми, единство целей и задач воспитания, реализуемое всеми сотрудниками образовательной организации. Сами участники общности должны разделять те ценности, которые заложены в основу Программы воспитания. Основой эффективности такой общности является рефлексия собственной профессиональной деятельности.

Воспитатель, а также другие сотрудники должны:

- быть примером в формировании полноценных и сформированных ценностных ориентиров, норм общения и поведения;

- мотивировать детей к общению друг с другом, поощрять даже самые незначительные стремления к общению и взаимодействию;

- поощрять детскую дружбу, стараться, чтобы дружба между отдельными детьми внутри группы сверстников принимала общественную направленность;

- заботиться о том, чтобы дети непрерывно приобретали опыт общения на основе чувства доброжелательности;

- содействовать проявлению детьми заботы об окружающих, учить проявлять чуткость к сверстникам, побуждать детей сопереживать, беспокоиться, проявлять внимание к заболевшему товарищу;

- воспитывать в детях такие качества личности, которые помогают влиться в общество сверстников (организованность, общительность, отзывчивость, щедрость, доброжелательность

и пр.);

- учить детей совместной деятельности, насыщать их жизнь событиями, которые сплачивали бы и объединяли ребят;

- воспитывать в детях чувство ответственности перед группой за свое поведение.

Общность – это качественная характеристика любого объединения людей, определяющая степень их единства и совместности, для которой характерно содействие друг другу, сотворчество и сопереживание, взаимопонимание и взаимное уважение, наличие общих симпатий, ценностей и смыслов.

Понятие общность основывается на социальной ситуации развития ребенка, которая представляет собой исходный момент для всех динамических изменений, происходящих в развитии в течение данного периода. Она определяет целиком и полностью те формы и тот путь, следуя по которому, ребенок приобретает новые и новые свойства своей личности, черпая их из среды, как из основного источника своего развития, тот путь, по которому социальное становится индивидуальным.

Профессионально-родительская общность включает сотрудников образовательной организации и всех взрослых членов семей воспитанников, которых связывают не только общие

ценности, цели развития и воспитания детей, но и уважение друг к другу. Основная задача – объединение усилий по воспитанию ребенка в семье и в образовательной организации. Зачастую поведение ребенка сильно различается дома и в образовательной организации. Без совместного обсуждения воспитывающими взрослыми особенностей ребенка невозможно выявление и в дальнейшем создание условий, которые необходимы для его оптимального и полноценного развития и воспитания.

Детско-взрослая общность. Для общности характерно содействие друг другу, сотворчество и сопереживание, взаимопонимание и взаимное уважение, отношение к ребенку как к полноправному человеку, наличие общих симпатий, ценностей и смыслов у всех участников общности.

Детская общность. Общество сверстников – необходимое условие полноценного развития личности ребенка. Здесь он непрерывно приобретает способы общественного поведения, под руководством воспитателя учится умению дружно жить, сообща играть, трудиться, заниматься, достигать поставленной цели. Чувство приверженности к группе сверстников рождается тогда, когда ребенок впервые начинает понимать, что рядом с ним такие же, как он сам, что свои желания необходимо соотносить с желаниями других.

Особенности организации всех общностей и их роль в процессе воспитания детей

Общности являются источником и механизмом воспитания ребенка. Находясь в общности, ребенок сначала приобщается к тем правилам и нормам, которые вносят взрослые в общность, а затем эти нормы усваиваются ребенком и становятся его собственными.

Общность строится и задается системой связей и отношений ее участников.

В каждом возрасте и каждом случае она будет обладать своей спецификой в зависимости от решаемых воспитательных задач.

Воспитатель должен воспитывать у детей навыки и привычки поведения, качества, определяющие характер взаимоотношений ребенка с другими людьми и его успешность в том или ином сообществе. Поэтому так важно придать детским взаимоотношениям дух доброжелательности, развивать у детей стремление и умение помогать как старшим, так и друг другу, оказывать сопротивление плохим поступкам, общими усилиями достигать поставленной цели.

При организации всех общностей для воспитателя рекомендуется позиция равного партнёра, включённого в деятельность с детьми, который «изнутри» этой деятельности вводит свои предложения и принимает замыслы детей, демонстрирует разнообразные способы действий, решает возникающие в совместной деятельности проблемы вместе с детьми без жёстких оценок. При этом включённость воспитателя в деятельность наравне с детьми предполагает:

- добровольное присоединение детей к деятельности (без психического и дисциплинарного принуждения);
- свободное общение и перемещение детей во время деятельности (при соответствии организации рабочего пространства);
- открытый временной конец занятия (каждый работает в своем темпе).

Совместная деятельность взрослого и детей в общностях осуществляется как в виде специально организованной образовательной деятельности, так и в виде образовательной деятельности, осуществляемой в ходе режимных моментов.

Специально организованная образовательная деятельность реализуется через организацию различных видов детской деятельности (игровой, двигательной, познавательно-исследовательской, коммуникативной, продуктивной, музыкально-художественной, трудовой, а также чтения художественной литературы) или их интеграцию с использованием разнообразных форм и методов работы, выбор которых осуществляется педагогами самостоятельно в зависимости от контингента детей, уровня освоения программы и решения конкретных образовательных задач.

При свободной самостоятельной деятельности детей для воспитателя рекомендуется позиция создателя развивающей среды, когда взрослый непосредственно не включён в детскую деятельность, а создает образовательную среду, в которой у детей появляется возможность действовать свободно и самостоятельно. Во время свободной деятельности детей в специально

подготовленной развивающей среде для воспитателя рекомендуется позиция деятельностного взрослого. В основном, это организация ручного труда с подгруппой детей. Гармоничное сочетание форм деятельности позволяет направлять и обогащать развитие детей, организовать для детей культурное пространство свободного действия, необходимое для процесса индивидуализации.

Особенности обеспечения возможности разновозрастного взаимодействия детей

Одним из видов детских общностей являются разновозрастные детские общности. В детском саду должна быть обеспечена возможность взаимодействия ребенка, как со старшими, так и с младшими детьми. Включенность ребенка в отношения со старшими, помимо подражания и приобретения нового, рождает опыт послушания, следования общим для всех правилам, нормам поведения и традициям. Отношения с младшими – это возможность для ребенка стать авторитетом и образцом для подражания, а также пространство для воспитания заботы и ответственности.

Организация жизнедеятельности детей дошкольного возраста в разновозрастной группе обладает большим воспитательным потенциалом для инклюзивного образования.

Культура поведения воспитателя в общностях как значимая составляющая уклада. Культура поведения взрослых в детском саду направлена на создание воспитывающей среды как условия решения возрастных задач воспитания. Общая психологическая атмосфера, эмоциональный настрой группы, спокойная обстановка, отсутствие спешки, разумная сбалансированность планов – это необходимые условия нормальной жизни и развития детей.

Задачи воспитания в образовательных областях

1) Для проектирования содержания воспитательной работы необходимо соотнести направления воспитания и образовательные области.

2) Содержание Программы воспитания реализуется в ходе освоения детьми дошкольного возраста всех образовательных областей, обозначенных в ФГОС ДО:

Образовательная область "Социально-коммуникативное развитие" соотносится с патриотическим, духовно-нравственным, социальным и трудовым направлениями воспитания;

Образовательная область "Познавательное развитие" соотносится с познавательным и патриотическим направлениями воспитания;

Образовательная область "Речевое развитие" соотносится с социальным и эстетическим направлениями воспитания;

Образовательная область "Художественно-эстетическое развитие" соотносится с эстетическим направлением воспитания;

Образовательная область "Физическое развитие" соотносится с физическим и оздоровительным направлениями воспитания.

3) Решение задач воспитания в рамках образовательной области "Социально-коммуникативное развитие" направлено на приобщение детей к ценностям "Родина", "Природа", "Семья", "Человек", "Жизнь", "Милосердие", "Добро", "Дружба", "Сотрудничество", "Труд". Это предполагает решение задач нескольких направлений воспитания:

воспитание любви к своей семье, своему населенному пункту, родному краю, своей стране;

воспитание уважительного отношения к ровесникам, родителям (законным представителям), соседям, другим людям вне зависимости от их этнической принадлежности;

воспитание ценностного отношения к культурному наследию своего народа, к нравственным и культурным традициям России;

содействие становлению целостной картины мира, основанной на представлениях о добре и зле, прекрасном и безобразном, правдивом и ложном;

воспитание социальных чувств и навыков: способности к сопереживанию, общительности, дружелюбия, сотрудничества, умения соблюдать правила, активной личностной позиции;

создание условий для возникновения у ребенка нравственного, социально значимого поступка, приобретения ребенком опыта милосердия и заботы;

поддержка трудового усилия, привычки к доступному дошкольнику напряжению

физических, умственных и нравственных сил для решения трудовой задачи;

формирование способности бережно и уважительно относиться к результатам своего труда и труда других людей.

4) Решение задач воспитания в рамках образовательной области "Познавательное развитие" направлено на приобщение детей к ценностям "Человек", "Семья", "Познание", "Родина" и "Природа", что предполагает:

воспитание отношения к знанию как ценности, понимание значения образования для человека, общества, страны;

приобщение к отечественным традициям и праздникам, к истории и достижениям родной страны, к культурному наследию народов России;

воспитание уважения к людям - представителям разных народов России независимо от их этнической принадлежности;

воспитание уважительного отношения к государственным символам страны (флагу, гербу, гимну);

воспитание бережного и ответственного отношения к природе родного края, родной страны, приобретение первого опыта действий по сохранению природы.

5) Решение задач воспитания в рамках образовательной области "Речевое развитие" направлено на приобщение детей к ценностям "Культура", "Красота", что предполагает:

владение формами речевого этикета, отражающими принятые в обществе правила и нормы культурного поведения;

воспитание отношения к родному языку как ценности, умения чувствовать красоту языка, стремления говорить красиво (на правильном, богатом, образном языке).

6) Решение задач воспитания в рамках образовательной области "Художественно-эстетическое развитие" направлено на приобщение детей к ценностям "Красота", "Культура", "Человек", "Природа", что предполагает:

воспитание эстетических чувств (удивления, радости, восхищения, любви) к различным объектам и явлениям окружающего мира (природного, бытового, социокультурного), к произведениям разных видов, жанров и стилей искусства (в соответствии с возрастными особенностями);

приобщение к традициям и великому культурному наследию русского народа, шедеврам мировой художественной культуры с целью раскрытия ценностей "Красота", "Природа", "Культура";

становление эстетического, эмоционально-ценностного отношения к окружающему миру для гармонизации внешнего мира и внутреннего мира ребенка;

формирование целостной картины мира на основе интеграции интеллектуального и эмоционально-образного способов его освоения детьми;

создание условий для выявления, развития и реализации творческого потенциала каждого ребенка с учетом его индивидуальности, поддержка его готовности к творческой самореализации и сотворчеству с другими людьми (детьми и взрослыми).

7) Решение задач воспитания в рамках образовательной области "Физическое развитие" направлено на приобщение детей к ценностям "Жизнь", "Здоровье", что предполагает:

формирование у ребенка возрастосообразных представлений о жизни, здоровье и физической культуре;

становление эмоционально-ценностного отношения к здоровому образу жизни, интереса к физическим упражнениям, подвижным играм, закаливанию организма, к овладению гигиеническими нормами и правилами;

воспитание активности, самостоятельности, уверенности, нравственных и волевых качеств.

Работа с родителями

Виды и формы деятельности по организации сотрудничества педагогов и родителей (законных представителей), используемые в процессе воспитательной работы

В целях реализации социокультурного потенциала региона для построения социальной

ситуации развития ребенка работа с родителями (законными представителями) детей дошкольного возраста должна строиться на принципах ценностного единства и сотрудничества всех субъектов социокультурного окружения ОО.

Единство ценностей и готовность к сотрудничеству всех участников образовательных отношений составляет основу уклада ОО, в котором строится воспитательная работа.

Групповые формы работы:

Родительский комитет и Попечительский совет ОО, участвующие в решении вопросов воспитания и социализации детей.

Семейные клубы, участвуя в которых родители могут получать рекомендации от профессиональных психологов, педагогов, ученых, общественных деятелей, социальных работников и обмениваться собственным опытом в пространстве воспитания детей дошкольного возраста.

Педагогические гостиные, посвященные вопросам воспитания мастер-классы, семинары, круглые столы с приглашением специалистов.

Родительские собрания, посвященные обсуждению актуальных и острых проблем воспитания детей дошкольного возраста.

Взаимодействие в социальных сетях: родительские форумы на интернет-сайте ОО, посвященные обсуждению интересующих родителей вопросов воспитания; виртуальные консультации психологов и педагогов.

Индивидуальные формы работы:

Работа специалистов по запросу родителей для решения проблемных ситуаций, связанных с воспитанием ребенка дошкольного возраста.

Участие родителей в педагогических консилиумах, собираемых в случае возникновения острых проблем, связанных с воспитанием ребенка.

Участие родителей (законных представителей) и других членов семьи дошкольника в реализации проектов и мероприятий воспитательной направленности.

Индивидуальное консультирование родителей (законных представителей) с целью координации воспитательных усилий педагогического коллектива и семьи.

Ежегодно в Учреждении организуются совместные с родителями мероприятия, отражаемые в групповых календарных планах воспитательно-образовательного процесса:

- выставки семейного творчества;
- тематические фотовыставки;
- встречи с представителями различных профессий;
- развлечения и праздники разнообразной тематики и направленности.

События группы

Событие – это форма совместной деятельности ребенка и взрослого, в которой активность взрослого приводит к приобретению ребенком собственного опыта переживания той или иной ценности. Для того чтобы стать значимой, каждая ценность воспитания должна быть понята, раскрыта и принята ребенком совместно с другими людьми в значимой для него общности. Этот процесс происходит стихийно, но для того, чтобы вести воспитательную работу, он должен быть направлен взрослым.

Воспитательное событие – это спроектированная взрослым образовательная ситуация. В каждом воспитательном событии педагог продумывает смысл реальных и возможных действий детей и смысл своих действий в контексте задач воспитания. Событием может быть не только организованное мероприятие, но и спонтанно возникшая ситуация, и любой режимный момент, традиции утренней встречи детей, индивидуальная беседа, общие дела, совместно реализуемые проекты и пр. Планируемые и подготовленные педагогом воспитательные события проектируются в соответствии с календарным планом воспитательной работы ДОО, группы, ситуацией развития конкретного ребенка.

Проектирование событий в ДОО осуществляется в следующих формах:

- разработка и реализация значимых событий в ведущих видах деятельности (детско-взрослый спектакль, построение эксперимента, совместное конструирование, спортивные игры и др.);

-проектирование встреч, общения детей со старшими, младшими, ровесниками, с взрослыми, с носителями воспитательно значимых культурных практик (искусство, литература, прикладное творчество и т. д.), профессий, культурных традиций народов России;
-создание творческих детско-взрослых проектов (празднование Дня Победы с приглашением ветеранов, «Театр в детском саду» – показ спектакля для детей из соседнего детского сада и т. д.).

Проектирование событий позволяет построить целостный годовой цикл методической работы на основе традиционных ценностей российского общества. Это поможет каждому педагогу создать тематический творческий проект в своей группе и спроектировать работу с группой в целом, с подгруппами детей, с каждым ребенком.

Проекты воспитательной направленности

Проектирование событий группы осуществляется в следующих формах:

-разработка и реализация значимых событий в ведущих видах деятельности (детско-взрослый спектакль, построение эксперимента, совместное конструирование, спортивные игры и др.);
-проектирование встреч, общения детей со старшими, младшими, ровесниками, с взрослыми, с носителями воспитательно значимых культурных практик (искусство, литература, прикладное творчество и т. д.), профессий, культурных традиций народов России;
-создание творческих детско-взрослых проектов (празднование Дня Победы с приглашением ветеранов, «Театр в детском саду» – показ спектакля для детей из соседнего детского сада и т. д.).

Проектирование событий позволяет построить целостный годовой цикл методической работы на основе традиционных ценностей российского общества. Это поможет каждому педагогу создать тематический творческий проект в своей группе и спроектировать работу с группой в целом, с подгруппами детей, с каждым ребенком.

Праздники

В учреждении сложились традиции празднования определённых событий, праздников, мероприятий:

Сентябрь – День воспитателя.

Октябрь – Осенний праздник.

Ноябрь – День матери.

Декабрь – Новогодний праздник.

Февраль – День защитника Отечества, Масленица.

Март – Международный женский день

Апрель – День смеха

Май – День Победы.

Июнь – День защиты детей

Июль – День семьи, любви и верности.

Август – День здоровья

Режимные моменты (приём пищи, подготовка ко сну и прочее)

Воспитание дошкольников происходит в каждый момент его жизни. Особую ценность представляют режимные моменты.

К режимным моментам относятся:

- прием детей, осмотр, игры, утренняя гимнастика;
- подготовка к завтраку, завтрак, игры и детские виды деятельности;
- непосредственная образовательная деятельность;
- подготовка к прогулке, прогулка;
- возвращение с прогулки, подготовка к обеду и обед;
- подготовка к сну, дневной сон;
- подъем после сна, водные процедуры, закаливающие мероприятия;
- игры, самостоятельная деятельность детей;
- подготовка к ужину, ужин;
- игры, прогулка, уход детей домой.

Во время организации режимных моментов у воспитанников формируются ценности

человека, дружбы, сотрудничества, ценность знания, здоровья, труда, культуры и красоты.

Свободная игра

Ведущей деятельностью в воспитательном процессе является игровая. Игра широко используется как самостоятельная форма работы с детьми и как эффективное средство и метод развития, воспитания и обучения в других организационных формах. Приоритет отдается творческим играм (сюжетно-ролевые, строительные игры, игры-драматизации, театрализованные игры, игры с элементами труда и художественно-творческая деятельность) и играм с правилами (дидактические, интеллектуальные, подвижные, хороводные и т.п.).

Свободная деятельность

Отдельное внимание уделяется свободной деятельности воспитанников. Ее содержание и уровень зависят от возраста и опыта детей, запаса знаний, умений и навыков, уровня развития творческого воображения, самостоятельности, инициативы, организаторских способностей, а также от имеющейся материальной базы и качества педагогического руководства. Организация этой формы работы обеспечивается как опосредованным руководством со стороны воспитателя.

Совместная деятельность в образовательных ситуациях

Перечень видов организации совместной деятельности в образовательных ситуациях

Совместная деятельность в образовательных ситуациях является ведущей формой организации совместной деятельности взрослого и ребенка по освоению ООП ДО, в рамках которой возможно решение конкретных задач воспитания.

Воспитание в образовательной деятельности осуществляется в течение всего времени пребывания ребенка в ДОО.

К основным видам организации совместной деятельности в образовательных ситуациях в ДОО можно отнести:

- ситуативная беседа, рассказ, советы, вопросы;
- социальное моделирование, воспитывающая (проблемная) ситуация, составление рассказов из личного опыта;
- чтение художественной литературы с последующим обсуждением и выводами, сочинение рассказов, историй, сказок, заучивание и чтение стихов наизусть;
- разучивание и исполнение песен, театрализация, драматизация, этюды-инсценировки;
- рассматривание и обсуждение картин и книжных иллюстраций, просмотр видеороликов, презентаций, мультфильмов;
- организация выставок (книг, репродукций картин, тематических или авторских, детских поделок и т.д.);
- игровые методы (игровая роль, игровая ситуация, игровое действие и другие);
- демонстрация собственной нравственной позиции педагогом, личный пример педагога, приучение к вежливому общению, поощрение (одобрение, тактильный контакт, похвала, поощряющий взгляд).

Организация предметно-пространственной среды

Реализация воспитательного потенциала предметно-пространственной среды предусматривает совместную деятельность педагогов, обучающихся, других участников образовательных отношений по ее созданию, поддержанию, использованию в воспитательном процессе:

- знаки и символы государства, региона, населенного пункта и ДОО;
- компоненты среды, отражающие региональные, этнографические и другие особенности социокультурных условий, в которых находится ДОО;
- компоненты среды, отражающие экологичность и безопасность;
- компоненты среды, обеспечивающие детям возможность общения, игры и совместной деятельности;
- компоненты среды, отражающие ценность семьи, людей разных поколений, радость общения с семьей;
- компоненты среды, обеспечивающие ребенку возможность познавательного развития, экспериментирования, освоения новых технологий, раскрывающие красоту знаний,

необходимость научного познания, формирующие научную картину мира;

- компоненты среды, обеспечивающие ребенку возможность посильного труда, а также отражающие ценности труда в жизни человека и государства;
- компоненты среды, обеспечивающие ребенку возможности для укрепления здоровья, раскрывающие смысл здорового образа жизни, физической культуры и спорта;
- компоненты среды, предоставляющие ребенку возможность погружения в культуру России, знакомства с особенностями традиций многонационального российского народа.

При выборе материалов и игрушек для ППС предпочтение отдается на продукцию отечественных и территориальных производителей. Игрушки, материалы и оборудование соответствуют возрастным задачам воспитания детей дошкольного возраста и имеют документы, подтверждающие соответствие требованиям безопасности.

Социальное партнерство

Реализация воспитательного потенциала социального партнерства предусматривает:

- участие представителей организаций-партнеров в проведении отдельных мероприятий (дни открытых дверей, государственные и региональные, праздники, торжественные мероприятия и т.д.);
- реализация различных проектов воспитательной направленности, совместно разрабатываемых детьми, родителями (законными представителями) и педагогами с организациями-партнерами.

Взаимодействие с учреждениями образования, с социальными партнерами

№	Социальные партнеры	Направление деятельности	Предмет отношений
1	ГБУ центром психолого-педагогической, медицинской и социальной помощи «Психолого-педагогический центр» городского округа Тольятти Самарской области	Определение резервных возможностей, коррекция развития, особых образовательных потребностей	Обеспечение максимальной эффективности организации и проведение комплексного психолого-педагогического обследования воспитанников
2	ГАПОУ Самарской области «Тольяттинский социально-педагогический колледж»	Дуальное обучение студентов	Комплексное освоение студентами видов профессиональной деятельности, общих и профессиональных компетенций по специальностям 44.02.01 Дошкольное образование, 44.02.04 Специальное дошкольное образование
3	ФГБОУ ВО «Тольяттинский государственный университет»	Учебная практика студентов ТГУ	Организация и проведение практики обучающихся Университета, обучающихся по направлению подготовки (специальности) – Специальное (дефектологическое) образование

Участие представителей организаций-партнеров в проведении отдельных мероприятий

№	Организация-партнер	Мероприятие
---	---------------------	-------------

№	Организация-партнер	Мероприятие
1.	ГБУ центр психолого-педагогической, медицинской и социальной помощи «Психолого-педагогический центр» городского округа Тольятти Самарской области	Консультации специалистов ПМПК для педагогов и родителей (законных представителей) дошкольников
2.	ГАПОУ Самарской области «Тольяттинский социально-педагогический колледж»	Открытые мероприятия
3.	ФГБОУ ВО «Тольяттинский государственный университет»	Открытые мероприятия

Участие представителей организаций-партнеров в проведении занятий в рамках дополнительного образования и акций воспитательной направленности

№	Организация-партнер	Наименование проектов
	ГАПОУ Самарской области «Тольяттинский социально-педагогический колледж»	Показ открытых занятий студентами-практикантами в рамках реализации календарного плана воспитательной работы

Реализация различных проектов воспитательной направленности, совместно разрабатываемых детьми, родителями (законными представителями) и педагогами с организациями-партнерами

№	Организация-партнер	Наименование проектов
	ГАПОУ Самарской области «Тольяттинский социально-педагогический колледж»	Проект «Воспитание ценностного отношения к здоровому образу жизни»
	ФГБОУ ВО «Тольяттинский государственный университет»	Проект «Воспитание дружбой»

Организационный раздел Программы воспитания

Программа воспитания ДОО реализуется через формирование социокультурного воспитательного пространства при соблюдении условий создания уклада, отражающего готовность всех участников образовательного процесса руководствоваться едиными принципами и регулярно воспроизводить наиболее ценные для нее воспитательно значимые виды совместной деятельности. Уклад ДОО направлен на сохранение преемственности принципов воспитания с уровня дошкольного образования на уровень начального общего образования:

1. Обеспечение лично-развивающей предметно-пространственной среды, в том числе современное материально-техническое обеспечение, методические материалы и средства обучения, учитывающей психофизические особенности обучающихся.
2. Наличие профессиональных кадров и готовность педагогического коллектива к достижению целевых ориентиров Программы воспитания.
3. Взаимодействие с родителями (законными представителями) по вопросам воспитания.
4. Учет индивидуальных особенностей обучающихся дошкольного возраста, в интересах которых реализуется Программа воспитания (возрастных, физических, психологических, национальных).

Уклад задает и удерживает ценности воспитания для всех участников образовательных отношений, учитывает специфику и конкретные формы организации распорядка дневного, недельного, месячного, годового цикла жизни ДОО.

Для реализации Программы воспитания уклад целенаправленно проектируется командой ДОО и принят всеми участниками образовательных отношений.

Уклад и ребенок определяют особенности воспитывающей среды. Воспитывающая

среда раскрывает заданные укладом ценностно-смысловые ориентиры. Воспитывающая среда - это содержательная и динамическая характеристика уклада, которая определяет его особенности, степень его вариативности и уникальности. Воспитывающая среда строится по трем линиям:

- «от педагогического работника», который создает предметно-образную среду, способствующую воспитанию необходимых качеств;
- «от совместной деятельности ребенка и педагогического работника», в ходе которой формируются нравственные, гражданские, эстетические и иные качества ребенка в ходе специально организованного педагогического взаимодействия ребенка и педагогического работника, обеспечивающего достижение поставленных воспитательных целей;
- «от ребенка», который самостоятельно действует, творит, получает опыт деятельности, в особенности - игровой.

Нормативно-методическое обеспечение

Для реализации программы воспитания ДОО используется:

- практическое руководство "Воспитателю о воспитании", представленное в открытом доступе в электронной форме на платформе институтвоспитания.рф;
- пособие «Формы воспитательной работы в ДОО: педагогическая витрина, агитационные формы, игровой марафон: электронное учебно-методическое пособие/ О.В.Дыбина, А.А.Ошкина, Л.П.Горбунова, И.В.Кодирова, С.П.Кузьмина, О.В.Майорова, Н.А. Мартынова, А.В. Яковлева; под ред. А.А.Ошкиной. – Тольятти: НаукрПолис, 2023 – 1CD-ROM.

Условием качественной реализации Программы является ее непрерывное сопровождение педагогическими и учебно-вспомогательными работниками в течение всего времени ее реализации в ДОО. Педагогические работники, реализующие Программу, обладают основными компетенциями, необходимыми для создания условий развития детей:

- обеспечение эмоционального благополучия;
- поддержка индивидуальности и инициативы;
- взаимодействие с родителями (законными представителями) по вопросам воспитания ребенка.

ДОО укомплектована кадрами, имеющими необходимую квалификацию для решения задач, определенных рабочей программой воспитания.

Для организации и реализации воспитательного процесса в ДОО организовано взаимовыгодное сотрудничество с педагогами организаций образования, культуры Центрального района и города обозначенных в п.2.3.8. Программы.

Требования к условиям работы с особыми категориями детей

В основе процесса воспитания детей в ДОО лежат традиционные ценности российского общества. В ДОО созданы особые условия воспитания для отдельных категорий обучающихся, имеющих особые образовательные потребности: дети с инвалидностью, дети с ограниченными возможностями здоровья, дети из социально уязвимых групп (воспитанники детских домов, дети из семей мигрантов и так далее), одаренные дети и другие категории.

Инклюзия подразумевает готовность образовательной системы принять любого ребенка независимо от его особенностей (психофизиологических, социальных, психологических, этнокультурных, национальных, религиозных и других) и обеспечить ему оптимальную социальную ситуацию развития.

Программа предполагает создание следующих условий, обеспечивающих достижение целевых ориентиров в работе с особыми категориями детей:

1) направленное на формирование личности взаимодействие взрослых с детьми, предполагающее создание таких ситуаций, в которых каждому ребенку с особыми образовательными потребностями предоставляется возможность выбора деятельности, партнера и средств; учитываются особенности деятельности, средств ее реализации, ограниченный объем личного опыта детей особых категорий;

2) формирование игры как важнейшего фактора воспитания и развития ребенка с особыми образовательными потребностями, с учетом необходимости развития личности ребенка, создание условий для самоопределения и социализации детей на основе социокультурных, духовно-

нравственных ценностей и принятых в российском обществе правил и норм поведения;

3) создание воспитывающей среды, способствующей личностному развитию особой категории дошкольников, их позитивной социализации, сохранению их индивидуальности, охране и укреплению их здоровья и эмоционального благополучия;

4) доступность воспитательных мероприятий, совместных и самостоятельных, подвижных и статичных форм активности с учетом особенностей развития и образовательных потребностей ребенка; речь идет не только о физической доступности, но и об интеллектуальной, когда созданные условия воспитания и применяемые правила должны быть понятны ребенку с особыми образовательными потребностями;

5) участие семьи как необходимое условие для полноценного воспитания ребенка дошкольного возраста с особыми образовательными потребностями.

2.4. Программа коррекционно-развивающей работы

Направления и задачи коррекционно-развивающей работы

КРР и (или) инклюзивное образование в ДОО направлено на обеспечение коррекции нарушений развития у различных категорий детей (целевые группы), включая детей с ООП, в том числе детей с ОВЗ и детей-инвалидов; оказание им квалифицированной помощи в освоении Программы, их разностороннее развитие с учетом возрастных и индивидуальных особенностей, социальной адаптации.

КРР объединяет комплекс мер по психолого-педагогическому сопровождению обучающихся, включающий психолого-педагогическое обследование, проведение индивидуальных и групповых коррекционно-развивающих занятий, а также мониторинг динамики их развития. КРР в ДОО осуществляют педагоги, педагоги-психологи, учителя-логопеды и другие квалифицированные специалисты.

Программа КРР ДОО разработана в соответствии с ФГОС ДО и включает в себя:

план диагностических и коррекционно-развивающих мероприятий;

рабочие программы КРР с обучающимися различных целевых групп, имеющих различные ООП и стартовые условия освоения Программы;

методический инструментарий для реализации диагностических, коррекционно-развивающих и просветительских задач программы КРР.

Задачи КРР на уровне ДО:

определение ООП обучающихся, в том числе с трудностями освоения Программы и социализации в ДОО;

своевременное выявление обучающихся с трудностями социальной адаптации, обусловленными различными причинами;

осуществление индивидуально ориентированной психолого-педагогической помощи обучающимся с учетом особенностей их психического и (или) физического развития, индивидуальных возможностей и потребностей (в соответствии с рекомендациями психолого-медико-педагогической комиссии или психолого-педагогического консилиума образовательной организации (далее - ППк);

оказание родителям (законным представителям) обучающихся консультативной психолого-педагогической помощи по вопросам развития и воспитания детей дошкольного возраста;

содействие поиску и отбору одаренных обучающихся, их творческому развитию;

выявление детей с проблемами развития эмоциональной и интеллектуальной сферы;

реализация комплекса индивидуально ориентированных мер по ослаблению, снижению или устранению отклонений в развитии и проблем поведения.

КРР организуется: по обоснованному запросу педагогов и родителей (законных представителей); на основании результатов психологической диагностики; на основании рекомендаций ППк.

КРР в ДОО реализуется в форме групповых и (или) индивидуальных коррекционно-развивающих занятий.

Содержание КРР для каждого обучающегося определяется с учетом его ООП на основе

рекомендаций ППк ДОО.

В образовательной практике определяются нижеследующие категории целевых групп обучающихся для оказания им адресной психологической помощи и включения их в программы психолого-педагогического сопровождения:

1) нормотипичные дети с нормативным кризисом развития;

2) обучающиеся с ООП:

с ОВЗ и (или) инвалидностью, получившие статус в порядке, установленном законодательством Российской Федерации;

обучающиеся по индивидуальному учебному плану (учебному расписанию) на основании медицинского заключения (дети, находящиеся под диспансерным наблюдением, в том числе часто болеющие дети); часто болеющие дети характеризуются повышенной заболеваемостью острыми респираторными инфекциями, которые не связаны с врожденными и наследственными состояниями, приводящими к большому количеству пропусков ребенком в посещения ДОО;

обучающиеся, испытывающие трудности в освоении образовательных программ, развитии, социальной адаптации;

одаренные обучающиеся;

3) дети и (или) семьи, находящиеся в трудной жизненной ситуации, признанные таковыми в нормативно установленном порядке;

4) дети и (или) семьи, находящиеся в социально опасном положении (безнадзорные, беспризорные, склонные к бродяжничеству), признанные таковыми в нормативно установленном порядке;

5) обучающиеся "группы риска": проявляющие комплекс выраженных факторов риска негативных проявлений (импульсивность, агрессивность, неустойчивая или крайне низкая (завышенная) самооценка, завышенный уровень притязаний).

КРР с обучающимися целевых групп в ДОО осуществляется в ходе всего образовательного процесса, во всех видах и формах деятельности, как в совместной деятельности детей в условиях дошкольной группы, так и в форме коррекционно-развивающих групповых (индивидуальных) занятий.

КРР строится дифференцированно в зависимости от имеющихся у обучающихся дисфункций и особенностей развития (в познавательной, речевой, эмоциональной, коммуникативной, регулятивной сферах) и предусматривает индивидуализацию психолого-педагогического сопровождения.

Содержание коррекционно-развивающей работы

Диагностическая работа включает:

своевременное выявление детей, нуждающихся в психолого-педагогическом сопровождении;

раннюю (с первых дней пребывания обучающегося в ДОО) диагностику отклонений в развитии и анализ причин трудностей социальной адаптации;

комплексный сбор сведений об обучающемся на основании диагностической информации от специалистов разного профиля;

определение уровня актуального и зоны ближайшего развития обучающегося с ОВЗ, с трудностями в обучении и социализации, выявление его резервных возможностей;

изучение уровня общего развития обучающихся (с учетом особенностей нозологической группы), возможностей вербальной и невербальной коммуникации со сверстниками и взрослыми;

изучение развития эмоционально-волевой сферы и личностных особенностей обучающихся;

изучение индивидуальных образовательных и социально-коммуникативных потребностей обучающихся;

изучение социальной ситуации развития и условий семейного воспитания ребенка;

изучение уровня адаптации и адаптивных возможностей обучающегося;

изучение направленности детской одаренности;

изучение, констатацию в развитии ребенка его интересов и склонностей, одаренности;

мониторинг развития детей и предупреждение возникновения психолого-педагогических проблем в их развитии;

выявление детей-мигрантов, имеющих трудности в обучении и социально-психологической адаптации, дифференциальная диагностика и оценка этнокультурной природы имеющихся трудностей;

всестороннее психолого-педагогическое изучение личности ребенка;

выявление и изучение неблагоприятных факторов социальной среды и рисков образовательной среды;

системный разносторонний контроль специалистов за уровнем и динамикой развития обучающегося, а также за созданием необходимых условий, соответствующих особым (индивидуальным) образовательным потребностям обучающегося.

КРР включает:

выбор оптимальных для развития обучающегося коррекционно-развивающих программ (методик) психолого-педагогического сопровождения в соответствии с его особыми (индивидуальными) образовательными потребностями;

организацию, разработку и проведение специалистами индивидуальных и групповых коррекционно-развивающих занятий, необходимых для преодоления нарушений поведения и развития, трудностей в освоении образовательной программы и социализации;

коррекцию и развитие высших психических функций;

развитие эмоционально-волевой и личностной сферы обучающегося и психологическую коррекцию его поведения;

развитие коммуникативных способностей, социального и эмоционального интеллекта обучающихся, формирование их коммуникативной компетентности;

коррекцию и развитие психомоторной сферы, координации и регуляции движений;

создание условий, обеспечивающих развитие, обучение и воспитание детей с ярко выраженной познавательной направленностью, высоким уровнем умственного развития или иной направленностью одаренности;

создание насыщенной РППС для разных видов деятельности;

формирование инклюзивной образовательной среды, в том числе обеспечивающей включение детей иностранных граждан в российское образовательное пространство с сохранением культуры и идентичности, связанных со страной исхода (происхождения);

оказание поддержки ребенку в случаях неблагоприятных условий жизни, психотравмирующих обстоятельствах при условии информирования соответствующих структур социальной защиты;

преодоление педагогической запущенности в работе с обучающимся, стремление устранить неадекватные методы воспитания в семье во взаимодействии родителей (законных представителей) с детьми;

помощь в устранении психотравмирующих ситуаций в жизни ребенка.

Консультативная работа включает:

разработку рекомендаций по основным направлениям работы с обучающимся с трудностями в обучении и социализации, единых для всех участников образовательных отношений;

консультирование специалистами педагогов по выбору индивидуально ориентированных методов и приемов работы с обучающимся;

консультативную помощь семье в вопросах выбора оптимальной стратегии воспитания и приемов КРР с ребенком.

Информационно-просветительская работа предусматривает:

различные формы просветительской деятельности (лекции, беседы, информационные стенды, печатные материалы, электронные ресурсы), направленные на разъяснение участникам образовательных отношений - обучающимся (в доступной для дошкольного возраста форме), их родителям (законным представителям), педагогам - вопросов, связанных с особенностями образовательного процесса и психолого-педагогического сопровождения обучающихся, в том числе с ОВЗ, трудностями в обучении и социализации;

проведение тематических выступлений, онлайн-консультаций для педагогов и родителей (законных представителей) по разъяснению индивидуально-типологических особенностей различных категорий обучающихся, в том числе с ОВЗ, трудностями в обучении и социализации.

Реализация КРР с обучающимися с ОВЗ и детьми-инвалидами согласно нозологическим группам осуществляется в соответствии с адаптированной основной образовательной программой дошкольного образования. КРР с обучающимися с ОВЗ и детьми-инвалидами предусматривает предупреждение вторичных биологических и социальных отклонений в развитии, затрудняющих образование и социализацию обучающихся, коррекцию нарушений психического и физического развития средствами коррекционной педагогики, специальной психологии и медицины; формирование у обучающихся механизмов компенсации дефицитарных функций, не поддающихся коррекции, в том числе с использованием ассистивных технологий.

КРР с детьми, находящимися под диспансерным наблюдением, в том числе часто болеющие дети, имеет выраженную специфику. Детям, находящимся под диспансерным наблюдением, в том числе часто болеющим детям, свойственны: быстрая утомляемость, длительный период восстановления после заболевания и (или) его обострения (не менее 4-х недель), специфические особенности межличностного взаимодействия и деятельности (ограниченность круга общения больного ребенка, объективная зависимость от взрослых (родителей (законных представителей), педагогов), стремление постоянно получать от них помощь). Для детей, находящихся под диспансерным наблюдением, в том числе часто болеющих детей, старшего дошкольного возраста характерны изменения в отношении ведущего вида деятельности - сюжетно-ролевой игры, что оказывает негативное влияние на развитие его личности и эмоциональное благополучие. В итоге у ребенка появляются сложности в освоении программы и социальной адаптации.

Направленность КРР с детьми, находящимися под диспансерным наблюдением, в том числе часто болеющими детьми на дошкольном уровне образования:

коррекция (развитие) коммуникативной, личностной, эмоционально-волевой сфер, познавательных процессов;

снижение тревожности;

помощь в разрешении поведенческих проблем;

создание условий для успешной социализации, оптимизация межличностного взаимодействия со взрослыми и сверстниками.

Включение часто болеющих детей в программу КРР, определение индивидуального маршрута психолого-педагогического сопровождения осуществляется на основании медицинского заключения и рекомендаций ППк по результатам психологической и педагогической диагностики.

Направленность КРР с одаренными обучающимися на дошкольном уровне образования:

определение вида одаренности, интеллектуальных и личностных особенностей детей, прогноз возможных проблем и потенциала развития;

вовлечение родителей (законных представителей) в образовательный процесс и установление с ними отношений сотрудничества как обязательного условия поддержки и развития одаренного ребенка, как в ДОО, так и в условиях семейного воспитания;

создание атмосферы доброжелательности, заботы и уважения по отношению к ребенку, обстановки, формирующей у ребенка чувство собственной значимости, поощряющей проявление его индивидуальности;

сохранение и поддержка индивидуальности ребенка, развитие его индивидуальных способностей и творческого потенциала как субъекта отношений с людьми, миром и самим собой;

формирование коммуникативных навыков и развитие эмоциональной устойчивости;

организация предметно-развивающей, обогащенной образовательной среды в условиях ДОО, благоприятную для развития различных видов способностей и одаренности.

Включение ребенка в программу КРР, определение индивидуального маршрута психолого-педагогического сопровождения осуществляется на основе заключения ППк по результатам психологической и педагогической диагностики.

Направленность КРР с билингвальными обучающимися, детьми мигрантов, испытывающими трудности с пониманием государственного языка Российской Федерации на дошкольном уровне образования:

развитие коммуникативных навыков, формирование чувствительности к сверстнику, его эмоциональному состоянию, намерениям и желаниям;

формирование уверенного поведения и социальной успешности;

коррекцию деструктивных эмоциональных состояний, возникающих вследствие попадания в новую языковую и культурную среду (тревога, неуверенность, агрессия);

создание атмосферы доброжелательности, заботы и уважения по отношению к ребенку.

Работу по социализации и языковой адаптации детей иностранных граждан, обучающихся в организациях, реализующих программы ДО в Российской Федерации, рекомендуется организовывать с учетом особенностей социальной ситуации каждого ребенка персонально.

Психолого-педагогическое сопровождение детей данной целевой группы осуществляется в контексте общей программы адаптации ребенка к ДОО. В случаях выраженных проблем социализации, личностного развития и общей дезадаптации ребенка, его включение в программу КРР осуществляется на основе заключения ППк по результатам психологической диагностики или по запросу родителей (законных представителей) ребенка.

К целевой группе обучающихся "группы риска" могут быть отнесены дети, имеющие проблемы с психологическим здоровьем; эмоциональные проблемы (повышенная возбудимость, апатия, раздражительность, тревога, появление фобий); поведенческие проблемы (грубость, агрессия, обман); проблемы неврологического характера (потеря аппетита); проблемы общения (стеснительность, замкнутость, излишняя чувствительность, выраженная нереализованная потребность в лидерстве); проблемы регуляторного характера (расстройство сна, быстрая утомляемость, навязчивые движения, двигательная расторможенность, снижение произвольности внимания).

Направленность КРР с обучающимися, имеющими девиации развития и поведения на дошкольном уровне образования:

коррекция (развитие) социально-коммуникативной, личностной, эмоционально-волевой сферы;

помощь в решении поведенческих проблем;

формирование адекватных, социально-приемлемых способов поведения;

развитие рефлексивных способностей;

совершенствование способов саморегуляции.

Включение ребенка из "группы риска" в программу КРР, определение индивидуального маршрута психолого-педагогического сопровождения осуществляется на основе заключения ППк по результатам психологической диагностики или по обоснованному запросу педагога и (или) родителей (законных представителей).

Специальные условия для получения образования детьми с ограниченными возможностями здоровья

К условиям, необходимым для удовлетворения особых потребностей, общих для всех категорий воспитанников с ОВЗ, относятся:

- осуществление целенаправленной коррекционной работы в процессе освоения детьми содержанием всех образовательных областей;

- организация психолого-педагогического сопровождения образовательного процесса;

- организация сопровождения семьи, воспитывающей ребенка с ОВЗ/инвалидностью.

- наличие специалистов (учителя-логопеда, педагога-психолога), которые будут осуществлять коррекционно-образовательный процесс с ребенком;

- наличие программно-методического обеспечения;

- подготовка педагогов к интегративному процессу с помощью обучающих программ повышения квалификации.

Коррекционная работа предусматривает создание специальных условий обучения и воспитания, позволяющих учитывать особые образовательные потребности детей с ограниченными возможностями здоровья, детей-инвалидов.

Обучающиеся с тяжелыми нарушениями речи (далее - ТНР) представляют собой сложную разнородную группу, характеризующуюся разной степенью и механизмом нарушения речи, временем его возникновения, разнородным уровнем психофизического развития. Это определяет различные возможности детей в овладении навыками речевого общения.

Дошкольники с ТНР овладевают грамматическими формами словоизменения, словообразования, типами предложений, как правило, в той же последовательности, что и при нормальном речевом развитии. Своеобразие овладения грамматическим строем речи детьми с ТНР проявляется в более медленном темпе усвоения, в дисгармонии развитии морфологической и синтаксической системы языка, семантических формально-языковых компонентов, в искажении общей картины речевого развития.

При включении ребенка с речевыми нарушениями в образовательный процесс дошкольной образовательной организации обязательным условием является организация его систематического, адекватного, непрерывного психолого- педагогического сопровождения.

Условия обеспечения психолого-педагогического сопровождения включают:

- дифференцированные условия (оптимальный режим нагрузок на детей);
- психолого-педагогические условия (коррекционно-развивающая направленность воспитательно –образовательного процесса; учёт индивидуальных особенностей ребёнка; соблюдение комфортного психоэмоционального режима);
- специализированные условия (выдвижение комплекса специальных задач обучения, ориентированных на особые образовательные потребности детей с ограниченными возможностями здоровья; комплексное воздействие на детей, осуществляемое на индивидуальных и групповых коррекционно-развивающих занятиях);
- здоровьесберегающие условия (оздоровительный и охранительный режим, укрепление физического и психического здоровья, профилактика физических, умственных и психологических перегрузок детей, соблюдение санитарно-гигиенических правил и норм).

Индивидуализация образования воспитанников с ОВЗ (в том числе построение образовательной траектории, профессиональной коррекции нарушений в развитии) осуществляется посредством функционирования психолого-педагогического консилиума.

Психолого-педагогический консилиум (далее - ППк) является одной из форм взаимодействия руководящих и педагогических работников Организации, осуществляющей образовательную деятельность с целью создания оптимальных условий обучения, развития, социализации и адаптации обучающихся посредством психолого-педагогического сопровождения.

Задачами ППк являются:

- выявление трудностей в освоении образовательных программ, особенностей в развитии, социальной адаптации и поведении обучающихся для последующего принятия решений об организации психолого-педагогического сопровождения;
- разработка рекомендаций по организации психолого-педагогического сопровождения обучающихся;
- консультирование участников образовательных отношений по вопросам актуального психофизического состояния и возможностей обучающихся; содержания и оказания им психолого-педагогической помощи, создания специальных условий получения образования;
- контроль за выполнением рекомендаций ППк.

Индивидуальные программы реабилитации

В группе дети – инвалиды отсутствуют.

2.5. Часть, формируемая участниками образовательных отношений. Специфика национальных, социокультурных и иных условий, в которых осуществляется образовательная деятельность.

«Рисуй со мной»: парциальная программа художественно-эстетического развития детей раннего возраста (с 1 года до 3 лет) под ред. Е.А. Дудко (СПб.: «ИЗДАТЕЛЬСТВО «ДЕТСТВО-ПРЕСС», 2018.-80с.- (Служба ранней помощи в ДОО)).

Планирование занятий по рисованию для детей от 1,5 до 2 лет

№	Тема	Задачи
1	«Пузырьки» (метод тычка)	Познакомить ребенка с понятием «точка», учить рисовать методом тычка (набирать краску, правильно держать кисть), выполнять простейший рисунок для создания законченной композиции. Закреплять знания основных цветов
2	«Божья коровка» (метод тычка)	Предварительно рассказать ребенку о божьей коровке. Учить рисовать методом тычка (набирать краску, правильно держать кисть), выполнять простейший рисунок для создания законченной композиции. Закреплять знания основных цветов
3	«Дымковская лошадка» (метод тычка)	Предварительно рассказать ребенку сказку о дымковской игрушке. Учить рисовать методом тычка (набирать краску, правильно держать кисть), выполнять простейший рисунок для создания законченной композиции. Закреплять знания основных цветов
4	«Рябинка» (метод тычка)	На прогулке или на картинке рассмотреть с ребенком ветку рябины. Учить рисовать методом тычка (набирать краску, правильно держать кисть), выполнять простейший рисунок для создания законченной композиции. Закреплять знания основных цветов
5	«Ниточка» (фломастер)	Рассмотреть с ребенком клубок ниток. Учить правильно держать фломастер при рисовании, познакомить с его изобразительными свойствами, учить проводить непрерывную линию на листе. Закреплять знания основных цветов
6	«Дождик» (фломастер)	Рассмотреть с ребенком изображения дождя. Учить правильно держать фломастер при рисовании, знакомить с его изобразительными свойствами, учить проводить вертикальные линии на листе. Закреплять знания основных цветов.

Планирование занятий по рисованию для детей 2—3 лет

№	Тема	Задачи	Материалы
1	«Виноград» (метод тычка + карандаш)	Закреплять умение детей рисовать тычком, правильно набирать краску, держать в руках кисть. Учить создавать простейшую композицию. Совершенствовать навыки рисования завитков. Закреплять знания основных цветов	Шаблон с гроздью винограда, кисть, зеленый карандаш, баночка для воды
2	«Рельсы — шпалы» (цветные карандаши)	Учить детей рисовать прямые горизонтальные линии и короткие вертикальные, учить рисовать дым от паровоза, закручивая линию в спираль. Закреплять знания основных цветов	Шаблон с нарисованным паровозиком, черный карандаш
3	«Медуза» (кисть)	Учить детей рисовать вертикальные волнистые линии, простейшую композицию. Закреплять навыки рисования кистью. Закреплять знания основных цветов	Шаблон с изображением медузы, голубая или синяя краска, кисть, баночка для воды
4	«Хризантемы» (пластиковая вилка)	Учить детей наносить изображение пластиковой вилкой для создания необходимой фактуры предмета. Закреплять знания основных цветов	Шаблон с изображением веточки цветов, пластиковая вилка, блюдечко или одна разовая тарелка, гуашь красного и желтого цветов
5	«Осенние деревья» (карандаш)	Учить детей рисовать прямые вертикальные линии, нажимая на карандаш, учить наносить	Лист формата А5, черный или коричневый

№	Тема	Задачи	Материалы
	+ штамп)	простейший рисунок штампом. Закреплять знания основных цветов	карандаш, штамп в виде листа дерева, одноразовая тарелка, краски желтого, красного, оранжевого цветов

Культурные практики, используемые педагогами ДОО

Игровая деятельность

Методические рекомендации по организации игровой деятельности в образовательном процессе ДОО и семье / авт.-сост. Т.В. Кирсанова, Н.А. Матуняк, С.П. Кузьмина, Е.Л. Савостикова, Г.В. Ромашихина.-Тольятти: НИЦ «НаукоПолис», 2017

Для планирования работы педагогов по организации игровой деятельности детей дошкольного возраста используется технологическая карта проекта организации игровой деятельности, которая позволяет учитывать основные положения об игре как форме жизнедеятельности ребенка. Ведь если мы говорим о самостоятельной активности детей в ходе сюжетно-ролевой игры, то составить конспект данной деятельности не представляется возможным и мы можем только проектировать условия развития игровой деятельности. Напомним, что их три:

1. Накопление познавательного опыта.
2. Развивающее взаимодействие со взрослым.
3. Создание предметно-игрового пространства.

Технологическая карта представлена совокупностью компонентов:

1. Целевой – отражает цель развития игровой деятельности и задачи, которые формулируются с учетом принципа интеграции и в соответствии с требованиями Федерального государственного образовательного стандарта дошкольного образования (по пяти образовательным областям).

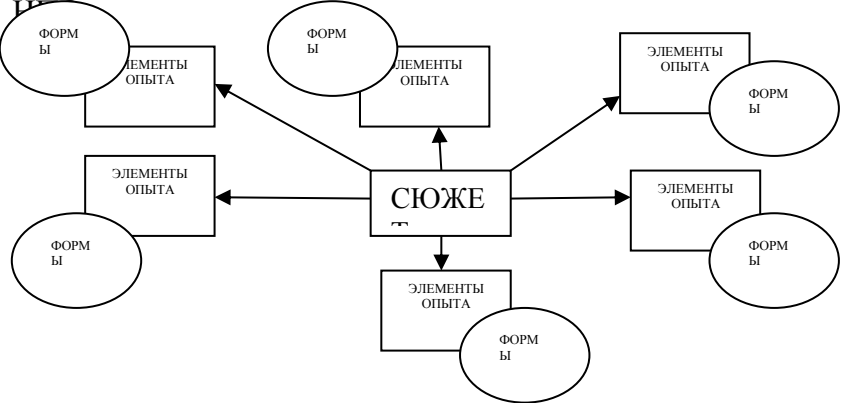
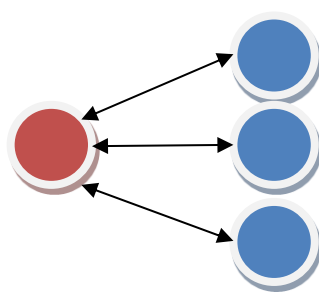
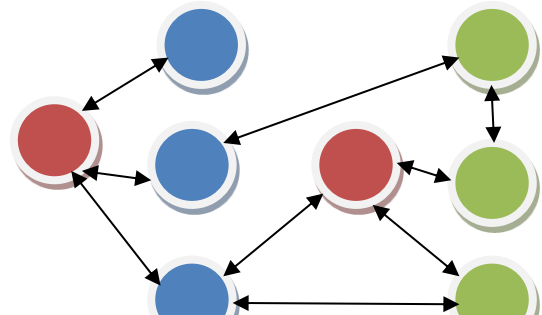
2. Организационный – раскрывает специфику создания предметно-игрового пространства в зависимости от сюжета игры (место, атрибуты, оборудование).

3. Методический – определяет направления и формы накопления познавательного опыта (НПО) и схематично раскрывает особенности ролевого взаимодействия. Так, накопление познавательного опыта подчинено сюжету игры. Например, сюжет игры «Больница»: определяем те элементы жизненного опыта, которые позволят детям беспрепятственно развивать игровую деятельность. К таким элементам можно отнести профессии, оборудование, болезни, трудовые действия, виды больниц и прочее... Также мы считаем необходимым включать перечень произведений детской художественной литературы в соответствии с выбранным сюжетом. После описания элементов жизненного опыта определяем 2-3 формы работы с детьми по каждому блоку, позволяющие в наибольшей степени освоить ту или иную область действительности детям дошкольного возраста. Например, знакомить детей с трудовыми действиями врача эффективнее всего в ходе встречи с врачом в группе ДОО или на экскурсии в больнице, а также с помощью просмотра фрагментов фильмов. А узнать об оборудовании можно в рамках специально организованной выставки или при рассматривании альбомов с фотографиями и иллюстрациями. Развивающее взаимодействие отражаем в виде «ролевого куста», который отражает начальный этап развертывания сюжета (три-четыре роли) и этап совершенствования-сюжетосложение (взаимопроникновение игр с различными сюжетами).

4. Оценочный – определяет ключевые моменты в игре по конкретному сюжету для оценки поставленных задач и достижения заявленной цели.

Макет технологической карты проекта организации игровой деятельности

№	Этап	Содержание
---	------	------------

№	Этап	Содержание
1.	Целевой	Цель: Развитие игры в соответствии с возрастом детей. Задачи: <ol style="list-style-type: none"> 1. ОО «Познавательное развитие» 2. ОО «Социально-коммуникативное развитие» 3. ОО «Речевое развитие» 4. ОО «Художественно-эстетическое развитие» 5. ОО «Физическое развитие»
2.	Организационный	Игровое оборудование: - - - - План размещения игрового оборудования, игровой зоны <div style="border: 1px solid black; height: 40px; width: 100%; margin-top: 10px;"></div>
3.	Методический	<div style="text-align: center;">  </div> <p style="text-align: center;">Развивающее взаимодействие со взрослым 1 этап.</p> <div style="text-align: center;">  </div> <p style="text-align: center;">Этап совершенствования</p> <div style="text-align: center;">  </div>

№	Этап	Содержание
		СЮЖЕТ 1 СЮЖЕТ 2
4.	Оценочный	Показатели: - - - -

Технологическая карта проекта организации игровой деятельности детей дошкольного возраста позволяет преодолеть противоречие между необходимостью планирования взаимодействия педагога и воспитанников и свободным характером детской игры.

Методические рекомендации для воспитателей по применению игровых технологий в решении задач социально-коммуникативного развития дошкольников. / авт.-сост. Т.В. Кирсанова, Н.А. Матуняк, С.П. Кузьмина, Басова В.А., Буравлева А.Н., Строкова О.Н.

В своей работе мы используем следующую классификацию игровых технологий: предметные, сюжетные, ролевые, деловые, имитационные и игры-драматизации.

Структура игровой деятельности соответствует логике любой деятельности. В ней можно выделить три основных этапа:

1. Подготовка: выбор игры, постановка целей, разработка программы проведения.
2. Проведение: воплощение программы в деятельности, сама игра с учетом логики действий, правил, атрибутов и т.д.
3. Подведение итогов: анализ игры в целом, оценка действий каждого участника.

Если в процессе решения конкретных задач социально-коммуникативного развития мы применяем игровые технологии, то можно подходить к проектированию следующим образом.

1. анализ содержания, конкретизация цели: определение педагогических и игровых задач,
2. выбор вида игры (предметные, сюжетные, ролевые, деловые, имитационные и игры-драматизации),
3. разработка сюжета игры,
4. разработка способов постановки игровой задачи, приемов активизации деятельности детей,
5. разработка форм взаимодействия с детьми,
6. определение принципа распределения ролей, объяснения правил,
7. разработка детального плана игры - алгоритма или сценария с подробным описанием всех этапов, видов деятельности участников, содержания заданий,
8. прогнозирование результатов,
9. определение критериев и формы итоговой оценки
10. подготовка оборудования, раздаточного материала и других необходимых средств,
11. организационная подготовка: знакомство участников с будущей игрой (при использовании имитационных игр).

2.6. Комплексно-тематическое планирование. Традиции группы. План воспитательной работы группы

М-ц / нед	1 неделя	2 неделя	3 неделя	4 неделя
Сентябрь	Детский сад	Осень	Осень. Деревья	Осень. Овощи. Огород
Октябрь	«Осень. Фрукты. Сад»	«Осенняя одежда, обувь, головные	«Осень. Перелетные	«Поздняя осень. Подготовка природы к

		уборы»	птицы»	зиме»
Ноябрь	«Моя страна. День народного единства»	«Мой город»	«Транспорт. Профессии на транспорте»	«Мой дом»
Декабрь	«Зима»	«Зимующие птицы»	«Зимние забавы»	«Новый год»
Январь		«Домашние животные»	«Дикие животные»	«Продукты питания»
Февраль	«Посуда»	«Мебель»	«День защитника Отечества»	
Март	«Весна. Международный женский день»	«Я в мире. Человек»	«Я и моя семья»	«Игрушки»
Апрель	«Весна. Перелетные птицы»	«Моя планета. Земля. Космос»	«Наша Родина - Россия»	«Народная культура и традиции»
Май	«День Победы»	«Цветы»	«Профессии»	«Я вырасту здоровым. Школа»
Июнь	Лето. Солнце	Лето. Цветы	Лето. Витамины	Лето. Поход
Июль	Лето. Моря, озера, реки	Лето. Лес	Лето. Почва	Лето. Зеленая планета
Август	Лето. Воздух	Лето. Зоопарк	Лето. Заповедник	Лето.

План воспитательной работы группы

Дата (месяц/день)	Направление воспитания (ценность)	Наименование события	Мероприятие
Сентябрь			
27	Трудовое (труд)	День работника дошкольного образования	Праздничный концерт «Любимому воспитателю с благодарностью!»
1	Эстетическое (культура и красота)	Международный день музыки	Музыкальная гостиная «Детские песенки»
4	Социальное (человек, семья, дружба, сотрудничество)	Всемирный день защиты животных	Акция «Помоги четвероногому другу!»
16	Социальное (семья)	День отца в России	Посиделки «Папа может все, что угодно!»
18	Эстетическое (культура и красота)	День рождение Деда Мороза	Виртуальная экскурсия в Великий Устюг
27	Социальное (человек, семья, дружба, сотрудничество)	День матери в России	- Выставка творческих работ «Самая лучшая мама на свете» - Мастерская «Вместе с мамой»

	8	Эстетическое (культура и красота)	Международный день художника	Выставка рисунков «Я – художник!»
Январь	16-19	Эстетическое (культура и красота)	Народные традиции	«Приходила Коляда накануне Рождества»
Февраль	8	Познавательное (знание)	День российской науки	День опытов и экспериментов «Эврика»
	9	Трудовое (труд)	День гражданской авиации России	- Тематическая беседа - Выставка творческих работ «Летательные аппараты»
	17	Социальное (человек, семья, дружба, сотрудничество)	Международный день доброты	Акция «Бюро добрых услуг»
	23-28	Эстетическое (культура и красота)	Народные традиции	Гуляние – развлечение «Широкая Масленица»
Март	8	Социальное (человек, семья, дружба, сотрудничество)	Международный женский день	- Выставка творческих работ «Мама-рукодельница» - Праздничный концерт «Мамочка, милая, мама моя»
	27	Эстетическое (культура и красота)	Всемирный день театра	Неделя театральных постановок «Что за чудо эти ...»
	22	Патриотическое (природа)	Всемирный день воды	Тематическая беседа «Я хочу вам доложить – без воды нам не прожить!»
Апрель				
	22	Патриотическое (природа)	Всемирный день Земли	Весенние развлечения
Май				
	4	Трудовое (труд)	День кондитера	- Тематическая беседа о профессии - Конкурс «Кулинарная книга моей семьи»
	15	Социальное (человек, семья, дружба, сотрудничество)	Международный день семьи	- Тематическая беседа, выставка творческих семейных работ
Июнь	1	Социальное (дружба, сотрудничество)	День защиты детей	- Интерактивные площадки «Детские забавы»
Июль	8	Социальное (семья)	День семьи, любви и верности	Флэшмоб «Вместе с мамой, вместе с папой»
Август	13	Физическое и оздоровительное	День физкультурника	Весёлые старты «С физкультурой в ногу!»

Перечень дополняется и актуализируется ежегодно в соответствии с памяtnыми датами, юбилеями общероссийского, регионального, местного значения, памяtnыми датами Организации, документами Президента РФ, Правительства РФ, перечнями рекомендуемых воспитательных событий Министерства просвещения РФ, методическими рекомендациями исполнительных органов власти в сфере образования.

III. Организационный раздел программы

3.1. Обязательная часть

3.1.1. Материально-техническое обеспечение, обеспеченность методическими материалами и средствами обучения и воспитания, кадровое обеспечение

В группе созданы материально-технические условия, обеспечивающие:

1) возможность достижения обучающимися планируемых результатов освоения Программы;

2) выполнение требований санитарно-эпидемиологических правил и гигиенических нормативов, содержащихся в СП 2.4.3648-20, СанПиН 2.3/2.4.3590-20 "Санитарно-эпидемиологические требования к организации общественного питания населения", утвержденных постановлением Главного государственного санитарного врача Российской Федерации от 27 октября 2020 г. N 32 (зарегистрировано Министерством юстиции Российской Федерации 11 ноября 2020 г., регистрационный N 60833), действующим до 1 января 2027 года (далее - СанПиН 2.3/2.4.3590-20), СанПиН 1.2.3685-21,

4) выполнение ДОО требований по охране здоровья обучающихся и охране труда работников ДОО;

5) возможность для беспрепятственного доступа обучающихся с ОВЗ, в том числе детей-инвалидов к объектам инфраструктуры ДОО.

При создании материально-технических условий для детей с ОВЗ ДОО учитывает особенности их физического и психического развития.

ДОО оснащена полным набором оборудования для различных видов детской деятельности в помещении и на участке, игровыми и физкультурными площадками, озелененной территорией.

ДОО имеет необходимое оснащение и оборудование для всех видов воспитательной и образовательной деятельности обучающихся (в том числе детей с ОВЗ и детей-инвалидов), педагогической, административной и хозяйственной деятельности:

1) помещения для занятий и проектов, обеспечивающие образование детей через игру, общение, познавательно-исследовательскую деятельность и другие формы активности ребенка с участием взрослых и других детей;

2) оснащение РППС, включающей средства обучения и воспитания, подобранные в соответствии с возрастными и индивидуальными особенностями детей дошкольного возраста, содержания Программы;

3) мебель, техническое оборудование, спортивный и хозяйственный инвентарь, инвентарь для художественного, театрального, музыкального творчества, музыкальные инструменты;

4) административные помещения, методический кабинет;

5) помещения для занятий специалистов (учитель-логопед, педагог-психолог);

6) помещения, обеспечивающие охрану и укрепление физического и психологического здоровья, в том числе медицинский кабинет;

7) оформленная территория и оборудованные участки для прогулки ДОО.

В ДОО созданы условия для материально-технического оснащения дополнительных помещений: театральных студий, игротек, позволяющих расширить образовательное пространство.

Программа предусматривает наличие специального оснащения и оборудования для организации образовательного процесса с детьми с ОВЗ и детьми-инвалидами.

Программой предусмотрено также использование ДОО обновляемых образовательных

ресурсов, в том числе расходных материалов, подписки на актуализацию периодических и электронных ресурсов, методическую литературу, техническое и мультимедийное сопровождение деятельности средств обучения и воспитания, спортивного, музыкального, услуг связи, в том числе информационно-телекоммуникационной сети Интернет.

При проведении закупок оборудования и средств обучения и воспитания ДОО руководствуется нормами законодательства Российской Федерации, в том числе в части предоставления приоритета товарам российского производства, работам, услугам, выполняемым, оказываемым российскими юридическими лицами.

Средства обучения и воспитания, используемые при реализации Программы

№ п/п	Образовательные области (направления развития детей)	Наименование оборудованных учебных кабинетов, объектов для проведения практических занятий, объектов физической культуры и спорта с перечнем основного оборудования
1	Социально – коммуникативное развитие	1) Музыкальный центр (диски) 2) Фланелеграфы («Репка», «Колобок», «Курочка Ряба») 3) Двухсторонний мольберт с магнитной доской 4) Дидактический и раздаточный материал (Планшеты с вкладышами- 2, Объемные вкладыши- 4, Пирамидки-5, Шнуровки-1, Мозаики- 2) 5) Учебно - наглядные пособия (Обучающий набор карточек: «Мебель», «Посуда», «Инструменты», «Одежда», «Транспорт», «Домашние и дикие животные», «Насекомые», «Цветы», «Овощи, фрукты, ягоды», «Деревья и кустарники». 6) Центр воды и песка - 1 набор. 7) Наборы детской игровой мебели: (Кухня, Паримахерская, Гостиная) 8) Оборудование для сюжетно-ролевых игр : (Семья, парикмахерская, магазин, сделай сам) 9) Атрибуты для подвижных игр, игрушки, настольно – печатные игры : («Воробушки и автомобиль», «Самолеты», «Цветные автомобили», «Солнышко и дождик» 10) Строительно - конструктивные игры 11) Наборы крупного строительного материала 12) Наборы настольного строительного материала 13) Конструкторы пластмассовые – Набор мягких модулей
2	Речевое развитие	– Учебно-методические пособия: «Мама и детки», «Дорожная азбука», «Птицы», «Времена года», «Деревья и кустарники», «Геометрические фигуры и цвета». – Настольные игры, игрушки, конструкторы: «Домино», «Лото», «Кубики», «Шнуровки», «Вкладыши», «Пирамидки», «Лего». – Дидактический и раздаточный материал; кубики, книги, раскраски... 1. Книжные уголки с детской художественной литературой, портреты детских писателей: («Репка», «Колобок», «Курочка ряба» , А. Барто «Стихи и рассказы»)
3	Познавательное	Центры математического развития в групповых помещениях:

	развитие	<ol style="list-style-type: none"> 1. Дидактическое пособие «Разноцветные полоски» 2. Раздаточный материал по теме «Величина» 3. Раздаточный материал по теме «Форма» 4. Плоскостные и объемные геометрические фигуры
4	Художественно-эстетическое развитие	<p>Театры</p> <ul style="list-style-type: none"> – Кукольный театр (разное) – Кукольный театр «Колобок», «Теремок», «Маша и медведь». – Кукольный театр на стойке – Настольный театр «Колобок», «Теремок», «Маша и медведь». – Театр фланелеграф («Репка», «Колобок», «Курочка Ряба») <p>Дидактический материал</p> <ul style="list-style-type: none"> – Музыкально - дидактические игры для младшего дошкольного возраста («Вот так зайцы», «Птицы и птенчики», «Трубы и барабан»)
		<p>Музыкальные уголки</p> <ul style="list-style-type: none"> – Погремушки – Музыкальные игрушки (гармошки, балалайки, музыкальные рули, микрофоны и др.) – Барабан – Маракасы – Губные гармошки – Дудка большая – Дудка малая – Бубен – Колокольчики – Аудиокассеты с записью голосов природы, детских песенок, музыкальных произведений
		<p>Театральные уголки:</p> <ul style="list-style-type: none"> – Аудиокассеты с записью музыкального сопровождения для театрализованных представлений, подвижных игр, пальчиковой гимнастики – Атрибуты и костюмы, детали костюмов – Куклы и игрушки для различных видов театра (плоскостной, кукольный, настольный и др.) – Стойка-вешалка для костюмов
		<p>Изобразительная деятельность</p> <ul style="list-style-type: none"> – Стеки пластмассовые – Доски для лепки – Пластилин – Ножницы – Салфетки из ткани – Салфетки из клеенки – Розетки для клея – Подносы для бумаги – Наборы кистей – Краски акварельные – Альбомы – Карандаши цветные

		<ul style="list-style-type: none"> – Гуашь – Мелки – Цветная бумага – Цветной картон – Наглядно - дидактические пособия – Дидактический и раздаточный материал
5	Физическое развитие	<p>Центр физической культуры в групповых помещениях:</p> <ul style="list-style-type: none"> – Мячи большие надувные – Мячи малые – Массажные мячики разных цветов и размеров – Обручи . – Гимнастические палки – Кубики – Флажки разных цветов – Кольцеброс – Сюжетные игрушки (участники образовательных ситуаций) куклы, медведи, белочки, зайчики.- по количеству участников образовательной ситуации.

Описание психолого-педагогических и кадровых условий

Успешная реализация Программы обеспечивается следующими психолого-педагогическими условиями:

1) признание детства как уникального периода в становлении человека, понимание неповторимости личности каждого ребенка, принятие воспитанника таким, какой он есть, со всеми его индивидуальными проявлениями; проявление уважения к развивающейся личности, как высшей ценности, поддержка уверенности в собственных возможностях и способностях у каждого воспитанника;

2) решение образовательных задач с использованием как новых форм организации процесса образования (проектная деятельность, образовательная ситуация, образовательное событие, обогащенные игры детей в центрах активности, проблемно-обучающие ситуации в рамках интеграции образовательных областей и другое), так и традиционных (фронтальные, подгрупповые, индивидуальные занятия). При этом занятие рассматривается как дело, занимательное и интересное детям, развивающее их; деятельность, направленная на освоение детьми одной или нескольких образовательных областей, или их интеграцию с использованием разнообразных педагогически обоснованных форм и методов работы, выбор которых осуществляется педагогом;

3) обеспечение преемственности содержания и форм организации образовательного процесса в ДОО, в том числе дошкольного и начального общего уровней образования (опора на опыт детей, накопленный на предыдущих этапах развития, изменение форм и методов образовательной работы, ориентация на стратегический приоритет непрерывного образования - формирование умения учиться);

4) учет специфики возрастного и индивидуального психофизического развития обучающихся (использование форм и методов, соответствующих возрастным особенностям детей; видов деятельности, специфических для каждого возрастного периода, социальной ситуации развития);

5) создание развивающей и эмоционально комфортной для ребенка образовательной среды, способствующей эмоционально-ценностному, социально-личностному, познавательному, эстетическому развитию ребенка и сохранению его индивидуальности, в которой ребенок реализует право на свободу выбора деятельности, партнера, средств и прочее;

6) построение образовательной деятельности на основе взаимодействия взрослых с

детьми, ориентированного на интересы и возможности каждого ребенка и учитывающего социальную ситуацию его развития;

7) индивидуализация образования (в том числе поддержка ребенка, построение его образовательной траектории) и оптимизация работы с группой детей, основанные на результатах педагогической диагностики (мониторинга);

8) оказание ранней коррекционной помощи детям с ООП, в том числе с ОВЗ на основе специальных психолого-педагогических подходов, методов, способов общения и условий, способствующих получению ДО, социальному развитию этих детей, в том числе посредством организации инклюзивного образования;

9) совершенствование образовательной работы на основе результатов выявления запросов родительского и профессионального сообщества;

10) психологическая, педагогическая и методическая помощь и поддержка, консультирование родителей (законных представителей) в вопросах обучения, воспитания и развития детей, охраны и укрепления их здоровья;

11) вовлечение родителей (законных представителей) в процесс реализации образовательной программы и построение отношений сотрудничества в соответствии с образовательными потребностями и возможностями семьи обучающихся;

12) формирование и развитие профессиональной компетентности педагогов, психолого-педагогического просвещения родителей (законных представителей) обучающихся;

13) непрерывное психолого-педагогическое сопровождение участников образовательных отношений в процессе реализации Федеральной программы в ДОО, обеспечение вариативности его содержания, направлений и форм, согласно запросам родительского и профессионального сообществ;

14) взаимодействие с различными социальными институтами (сферы образования, культуры, физкультуры и спорта, другими социально-воспитательными субъектами открытой образовательной системы), использование форм и методов взаимодействия, востребованных современной педагогической практикой и семьей, участие всех сторон взаимодействия в совместной социально значимой деятельности;

15) использование широких возможностей социальной среды, социума как дополнительного средства развития личности, совершенствования процесса ее социализации;

16) предоставление информации о Федеральной программе семье, заинтересованным лицам, вовлеченным в образовательную деятельность, а также широкой общественности;

17) обеспечение возможностей для обсуждения Федеральной программы, поиска, использования материалов, обеспечивающих ее реализацию, в том числе в информационной среде.

Реализация Программы обеспечивается квалифицированными педагогами, наименование должностей которых должно соответствовать номенклатуре должностей педагогических работников организаций, осуществляющих образовательную деятельность, должностей руководителей образовательных организаций, утвержденной постановлением Правительства Российской Федерации от 21 февраля 2022 г. N 225 (Собрание законодательства Российской Федерации, 2022, N 9, ст. 1341).

Необходимым условием является непрерывное сопровождение Программы педагогическими и учебно-вспомогательными работниками в течение всего времени ее реализации в ДОО или в дошкольной группе.

Реализация образовательной программы ДО обеспечивается руководящими, педагогическими, учебно-вспомогательными, административно-хозяйственными работниками образовательной организации, а также медицинскими и иными работниками, выполняющими вспомогательные функции. ДОО самостоятельно устанавливает штатное расписание, осуществляет прием на работу работников, заключение с ними и расторжение трудовых договоров, распределение должностных обязанностей, создание условий и организацию методического и психологического сопровождения педагогов. Руководитель организации вправе заключать договора гражданско-правового характера и совершать иные действия в рамках своих полномочий.

В целях эффективной реализации Программы ДОО создает условия для профессионального развития педагогических и руководящих кадров, в том числе реализации права педагогов на получение дополнительного профессионального образования не реже одного раза в три года за счет средств ДОО и/или учредителя.

Кадровые условия реализации Программы

Квалификация педагогических и учебно-вспомогательных работников соответствует квалификационным характеристикам, установленным в Едином квалификационном справочнике должностей руководителей, специалистов и служащих, раздел "Квалификационные характеристики должностей работников образования", утвержденном приказом Министерства здравоохранения и социального развития Российской Федерации от 26 августа 2010 г. № 761н.

При работе с детьми с ОВЗ в группах компенсирующей направленности, в Организации дополнительно предусмотрены должности педагогических и иных работников, перечень и количество которых определяется «Порядком организации и осуществления образовательной деятельности по основным общеобразовательным программам – образовательным программам дошкольного образования», утвержденным Приказом Министерства просвещения Российской Федерации от 31 июля 2020 г. № 373.

№ п/п	Должности педагогических работников	Численность педагогических работников
1	Воспитатель	2
2	Музыкальный руководитель	1
3	Педагог-психолог	1

№	Ф. И. О.	Должность	Квалификация	Общий педагогический стаж	Данные о повышении квалификации и (или) профессиональной переподготовке
1	Кувайцева Екатерина Ивановна	Воспитатель	Воспитатель детей дошкольного возраста	7	Свидетельство о выдаче Именного образовательного чека № 211706 от 29.09.2021 Самарский университет 28.01.2022г. 36ч Коррекционно-развивающее обучение и воспитание детей с отклонениями в развитии в условиях инклюзивного образования в дошкольной образовательной организации Самарский университет 18.02.2022 36 ч Позитивная социализация детей дошкольного возраста в контексте ФГОС ДО. Удостоверение о повышении квалификации НП ОДПО "Институт направленного профессионального образования" 632403133675, рег. № 2432, дата выдачи 30.11.2015, по программе: "Реализация ФГОС ДО в дошкольной образовательной организации" 72ч.
2	Тутукова Мария Анатольевна	Воспитатель	Социальный педагог, воспитатель	10	Свидетельство о выдаче Именного образовательного чека № 215508 от 10.01.2022 Самарский университет 28.01.2022г. 36ч Коррекционно-развивающее обучение и воспитание детей с отклонениями в развитии в условиях инклюзивного образования в дошкольной образовательной организации Самарский университет 18.02.2022 36 ч Позитивная социализация детей дошкольного возраста в контексте ФГОС ДО. Удостоверение о повышении квалификации НП ОДПО "Институт направленного профессионального образования" 632403133685, рег. № 2442, дата выдачи 30.11.2015, по программе: "Реализация ФГОС ДО в дошкольной образовательной организации" 72ч НП ОДПО "Институт направленного профессионального образования" 14.03.2018г. 72ч "Психолого - педагогическое сопровождение детей с ОВЗ в условиях реализации ФГОС ДО".

3	Кудряшова Олеся Николаевна	Музыкальный руководитель	Концертный исполнитель, артист камерного ансамбля, концертмейстер, преподаватель по специальности фортепиано Воспитатель детей дошкольного возраста	27	Свидетельство о повышении квалификации работника образования (ИОЧ № 232540 от 16.01.2023 ГАУ ДПО СО ИРО, 12.05.2023, 36 ч Формы и методы организации познавательно-исследовательской деятельности детей дошкольного возраста в соответствии с основной образовательной программой. Удостоверение 632415592718 Ассоциация «ПААС» 31.03.2022г. «Реализация образовательных технологий в работе с детьми в условиях реализации ФГОС ДО», 72ч.
4	Панова Екатерина Васильевна	Педагог - психолог	Психолог, преподаватель психологии	9	Свидетельство о повышении квалификации работника образования (ИОЧ) № 201524 от 14.01.21 Самарский университет, 29.01.21г. 36ч Коррекционно-развивающее обучение и воспитание детей с отклонениями в развитии в условиях инклюзивного образования в дошкольной образовательной организации ТГУ, 09.02.2021г., 36 ч Проектирование процесса формирования у дошкольников здорового образа жизни в ходе реализации задач ФГОС ДО. 26.02.2021г., 18ч. Обеспечение реализации Стратегии национального проекта «Развитие образования» на региональном уровне (в сфере дошкольного образования). Удостоверение 632415592724 Ассоциация «ПААС». 31.03.2022г. «Реализация образовательных технологий в работе с детьми в условиях реализации ФГОС ДО», 72ч. 11.08-01.09.2014г. ЧОУ ОДПО «Межрегиональный институт дополнительного профессионального образования» "Реализация ФГОС дошкольного образования", 72 ч. 15.02.19-20.02.19 (36 часов) НП «Региональный центр содействия распространению знаний в области социально – экономических и информационных технологий» Удостоверение 632407843395 Регистрационный № 203 «Содержание и методика развития технического творчества детей дошкольного образования (на примере образовательной программы «От Фрёбеля до робота: растим будущих инженеров»)

Перечень художественной литературы, музыкальных произведений, произведений изобразительного искусства.

Примерный перечень художественной литературы

Малые формы фольклора. "Как у нашего кота...", "Киска, киска, киска, брысь!..", "Курочка", "Наши уточки с утра...", "Еду-еду к бабе, к деду...", "Большие ноги...", "Пальчик-мальчик...", "Петушок, петушок...", "Пошел кот под мосток...", "Радуга-дуга..."

Русские народные сказки. "Козлятки и волк" (обработ. К.Д. Ушинского), "Колобок" (обработ. К.Д. Ушинского), "Золотое яичко" (обработ. К.Д. Ушинского), "Маша и медведь" (обработ. М.А. Булатова), "Репка" (обработ. К.Д. Ушинского), "Теремок" (обработ. М.А. Булатова).

Поэзия. Александрова З.Н. "Прятки", "Топотушки", Барто А.Л. "Бычок", "Мячик", "Слон", "Мишка", "Грузовик", "Лошадка", "Кораблик", "Самолет" (из цикла "Игрушки"), "Кто как кричит", "Птичка", Берестов В.Д. "Курица с цыплятами", Благинина Е.А. "Аленушка", Жуковский В.А. "Птичка", Ивенсен М.И. "Поглядите, зайка плачет", Клокова М. "Мой конь", "Гоп-гоп", Лагзынь Г.Р. "Зайка, зайка, попляши!", Маршак С.Я. "Слон", "Тигренок", "Совята"

(из цикла "Детки в клетке"), Орлова А. "Пальчики-мальчики", Стрельникова К. "Кряк-кряк", Токмакова И.П. "Байньки", Усачев А. "Рукавичка".

Проза. Александрова З.Н. "Хрюшка и Чушка", Б.Ф. "Маша и Миша", Пантелеев Л. "Как поросенок говорить научился", Сутеев В.Г. "Цыпленок и утенок", Чарушин Е.И. "Курочка" (из цикла "Большие и маленькие"), Чуковский К.И. "Цыпленок".

От 2 до 3 лет.

Малые формы фольклора. "А байньки-байньки", "Бежала лесочком лиса с кузовочком...", "Большие ноги", "Водичка, водичка", "Вот и люди спят", "Дождик, дождик, полно лить...", "Заяц Егорка...", "Идет коза рогатая", "Из-за леса, из-за гор...", "Катя, Катя...", "Кисонька-мурысонька...", "Наша Маша маленька...", "Наши уточки с утра", "Огуречик, огуречик...", "Ой ду-ду, ду-ду, ду-ду! Сидит ворон на дубу", "Поехали, поехали", "Пошел котик на Торжок...", "Тили-бом!...", "Уж ты, радуга-дуга", "Улитка, улитка...", "Чики, чики, кички...".

Русские народные сказки. "Заюшкина избушка" (обработ. О. Капицы), "Как коза избушку построила" (обработ. М.А. Булатова), "Кот, петух и лиса" (обработ. М. Боголюбовской), "Лиса и заяц" (обработ. В. Даля), "Маша и медведь" (обработ. М.А. Булатова), "Снегурушка и лиса" (обработ. А.Н. Толстого).

Фольклор народов мира. "В гостях у королевы", "Разговор", англ. нар. песенки (пер. и обработ. С. Маршака); "Ой ты заюшка-пострел...", пер. с молд. И. Токмаковой; "Снегирек", пер. с нем. В. Викторова, "Три веселых братца", пер. с нем. Л. Яхнина; "Ты, собачка, не лай...", пер. с молд. И. Токмаковой; "У солнышка в гостях", словацк. нар. сказка (пер. и обработ. С. Могилевской и Л. Зориной).

Произведения поэтов и писателей России.

Поэзия. Аким Я.Л. "Мама"; Александрова З.Н. "Гули-гули", "Арбуз"; Барто А., Барто П. "Девочка-ревушка"; Берестов В.Д. "Веселое лето", "Мишка, мишка, лежебока", "Котенок", "Воробушки"; Введенский А.И. "Мышка"; Лагздынь Г.Р. "Петушок"; Лермонтов М.Ю. "Спи, младенец..." (из стихотворения "Казачья колыбельная"); Маршак С.Я. "Сказка о глупом мышонке"; Мошкова Э.Э. "Приказ" (в сокр.), "Мчится поезд"; Пикулева Н.В. "Лисий хвостик", "Надувала кошка шар..."; Плещеев А.Н. "Травка зеленеет..."; Саконская Н.П. "Где мой пальчик?"; Сапгир Г.В. "Кошка"; Хармс Д.И. "Кораблик"; Чуковский К.И. "Путаница".

Проза. Бианки В.В. "Лис и мышонок"; Калинина Н.Д. "В лесу" (из книги "Летом"), "Про жука", "Как Саша и Алеша пришли в детский сад" (1 - 2 рассказа по выбору); Павлова Н.М. "Земляничка"; Симбирская Ю.С. "По тропинке, по дорожке"; Сутеев В.Г. "Кто сказал \"мяу?\"", "Под грибом"; Тайц Я.М. "Кубик на кубик", "Впереди всех", "Волк" (рассказы по выбору); Толстой Л.Н. "Три медведя", "Косточка"; Ушинский К.Д. "Васька", "Петушок с семьей", "Уточка" (рассказы по выбору); Чарушин Е.И. "В лесу" (1 - 3 рассказа по выбору), "Волчишко"; Чуковский К.И. "Мойдодыр".

Произведения поэтов и писателей разных стран. Биссет Д. "Га-га-га!", пер. с англ. Н. Шерешевской; Дональдсон Д. "Мишка-почтальон", пер. М. Боролицкой; Капутикян С.Б. "Все спят", "Маша обедает", пер. с арм. Т. Спендиаровой; Остервальдер М. "Приключения маленького Бобо. Истории в картинках для самых маленьких", пер. Т. Зборовская; Эрик К. "Очень голодная гусеница".

Примерный перечень музыкальных произведений

От 1 года до 1 года 6 месяцев.

Слушание. "Полянка", рус. нар. мелодия, обработ. Г. Фрида; "Колыбельная", муз. В. Агафонникова; "Искупался Иванушка", рус. нар. мелодия; "Как у наших у ворот", рус. нар. мелодия, обработ. А. Быканова; "Мотылек", "Сказочка", муз. С. Майкапара.

Пение и подпевание. "Кошка", муз. А. Александрова, сл. Н. Френкель; "Наша елочка", муз. М. Красева, сл. М. Клоковой; "Бобик", муз. Т. Попатенко, сл. Н. Найденовой; "Лиса", "Лягушка", "Сорока", "Чижик", рус. нар. попевки.

Образные упражнения. "Зайка и мишка", муз. Е. Тиличевой; "Идет коза рогатая", рус. нар. мелодия; "Собачка", муз. М. Раухвергера.

Музыкально-ритмические движения. "Шарик мой голубой", муз. Е. Тиличевой; "Мы идем", муз. Р. Рустамова, сл. Ю. Островского; "Маленькая кадрили", муз. М. Раухвергера; "Вот так", белорус. нар. мелодия ("Микита"), обр. С. Полонского, сл. М. Александровской; "Юрочка", белорус. пляска, обр. А. Александрова; "Да, да, да!", муз. Е. Тиличевой, сл. Ю. Островского.

От 1 года 6 месяцев до 2 лет.

Слушание. "Лошадка", муз. Е. Тиличевой, сл. Н. Френкель; "Курочки и цыплята", муз. Е. Тиличевой; "Вальс собачек", муз. А. Артоболевской; "Три подружки", муз. Д. Кабалевского; "Весело - грустно", муз. Л. Бетховена; "Марш", муз. С. Прокофьева; "Спортивный марш", муз. И. Дунаевского; "Наша Таня", "Уронили мишку", "Идет бычок", муз. Э. Елисейевой-Шмидт, стихи А. Барто; "Материнские ласки", "Жалоба", "Грустная песенка", "Вальс", муз. А. Гречанинова.

Пение и подпевание. "Водичка", муз. Е. Тиличевой, сл. А. Шибицкой; "Колыбельная", муз. М. Красева, сл. М. Чарной; "Машенька-Маша", рус. нар. мелодия, обраб. В. Герчик, сл. М. Невельштейн; "Воробей", рус. нар. мелодия; "Гули", "Баю-бай", "Едет паровоз", "Лиса", "Петушок", "Сорока", муз. С. Железнова.

Музыкально-ритмические движения. "Марш и бег", муз. Р. Рустамова; "Постучим палочками", рус. нар. мелодия; "Бубен", рус. нар. мелодия, обраб. М. Раухвергера; "Барабан", муз. Г. Фрида; "Мишка", муз. Е. Тиличевой, сл. Н. Френкель; "Догонялки", муз. Н. Александровой, сл. Т. Бабаджан, И. Плакиды.

Пляска. "Вот как хорошо", муз. Т. Попатенко, сл. О. Высотской; "Вот как пляшем", белорус. нар. мелодия, обр. Р. Рустамова; "Солнышко сияет", сл. и муз. М. Чарной.

Образные упражнения. "Идет мишка", муз. В. Ребикова; "Скачет зайка", рус. нар. мелодия, обр. А. Александрова; "Лошадка", муз. Е. Тиличевой; "Зайчики и лисичка", муз. Б. Финоровского, сл. В. Антоновой; "Птичка летает", "Птичка клюет", муз. Г. Фрида; "Цыплята и курочка", муз. А. Филиппенко.

Игры с пением. "Зайка", "Солнышко", "Идет коза рогатая", "Петушок", рус. нар. игры, муз. А. Гречанинова; "Зайчик", муз. А. Лядова; "Воробушки и кошка", нем. плясовая мелодия, сл. А. Ануфриевой; "Прокати, лошадка, нас!", муз. В. Агафонникова и К. Козыревой, сл. И. Михайловой; "Мы умеем", "Прятки", муз. Т. Ломовой; "Разноцветные флажки", рус. нар. мелодия.

Инсценирование. рус. нар. сказок ("Репка", "Куручка Ряба"), песен ("Пастушок", муз. А. Филиппенко; "Петрушка и Бобик", муз. Е. Макшанцевой), показ кукольных спектаклей ("Петрушкины друзья", Т. Караманенко; "Зайка простудился", М. Буш; "Любочка и ее помощники", А. Колобова; "Игрушки", А. Барто). "Бабочки", обыгрывание рус. нар. потешек, сюрпризные моменты: "Нудесный мешочек", "Волшебный сундучок", "Кто к нам пришел?", "В лесу", муз. Е. Тиличевой; "Праздник", "Музыкальные инструменты", муз. Г. Фрида.

От 2 до 3 лет.

Слушание. "Наша погремушка", муз. И. Арсеева, сл. И. Черницкой; "Весною", "Осенью", муз. С. Майкапара; "Цветики", муз. В. Карасевой, сл. Н. Френкель; "Вот как мы умеем", "Марш и бег", муз. Е. Тиличевой, сл. Н. Френкель; "Кошечка" (к игре "Кошка и котята"), муз. В. Витлина, сл. Н. Найденовой; "Микита", белорус. нар. мелодия, обраб. С. Полонского; "Пляска с платочком", муз. Е. Тиличевой, сл. И. Грантовской; "Полянка", рус. нар. мелодия, обраб. Г. Фрида; "Утро", муз. Г. Гриневича, сл. С. Прокофьевой.

Пение. "Баю" (колыбельная), муз. М. Раухвергера; "Белые гуси", муз. М. Красева, сл. М. Клоковой; "Дождик", рус. нар. мелодия, обраб. В. Фере; "Елочка", муз. Е. Тиличевой, сл. М. Булатова; "Кошечка", муз. В. Витлина, сл. Н. Найденовой; "Ладушки", рус. нар. мелодия; "Птичка", муз. М. Раухвергера, сл. А. Барто; "Собачка", муз. М. Раухвергера, сл. Н. Комиссаровой; "Цыплята", муз. А. Филиппенко, сл. Т. Волгиной; "Колокольчик", муз. И. Арсеева, сл. И. Черницкой.

Музыкально-ритмические движения. "Дождик", муз. и сл. Е. Макшанцевой; "Воробушки", "Погремушка, попляши", "Колокольчик", "Погуляем", муз. И. Арсеева, сл. И. Черницкой; "Вот как мы умеем", муз. Е. Тиличевой, сл. Н. Френкель.

Рассказы с музыкальными иллюстрациями. "Птички", муз. Г. Фрида; "Праздничная прогулка", муз. А. Александрова.

Игры с пением. "Игра с мишкой", муз. Г. Финаровского; "Кто у нас хороший?", рус. нар. песня.

Музыкальные забавы. "Из-за леса, из-за гор", Т. Казакова; "Котик и козлик", муз. Ц. Кюи.

Инсценирование песен. "Кошка и котенок", муз. М. Красева, сл. О. Высотской; "Неваляшки", муз. З. Левиной; Компанейца.

Примерный перечень произведений изобразительного искусства

От 2 до 3 лет.

Иллюстрации к книгам: В.Г. Сутеев "Кораблик", "Кто сказал мяу?", "Цыпленок и Утенок"; Ю.А. Васнецов к книге "Колобок", "Теремок".

3.1.2. Особенности организации развивающей предметно-пространственной среды.

РППС рассматривается как часть образовательной среды и фактор, обогащающий развитие детей. РППС ДОО выступает основой для разнообразной, разносторонне развивающей, содержательной и привлекательной для каждого ребенка деятельности.

Развивающая предметно-пространственная среда (далее - РППС) представляет собой единство специально организованного пространства как внешнего (территория), так и внутреннего (групповые, специализированные, технологические), материалов, оборудования, электронных образовательных ресурсов и средств обучения и воспитания детей дошкольного возраста, охраны и укрепления их здоровья, материалов для организации самостоятельной творческой деятельности детей. РППС создает возможности для учета особенностей, возможностей и интересов детей, коррекции недостатков их развития.

В соответствии со ФГОС ДО при организации РППС учитываются цели и принципы Программы, возрастная и гендерная специфики для реализации образовательной программы.

РППС создается как единое пространство, все компоненты которого, как в помещении, так и вне его, согласуются между собой по содержанию, масштабу, художественному решению.

При организации РППС учитывались:

- местные этнопсихологические, социокультурные, культурно-исторические и природно-климатические условия, в которых находится Организация;
- возраст, опыт, уровень развития детей и особенностей их деятельности - содержание воспитания и образования;
- задачи образовательной программы для разных возрастных групп;
- возможности и потребности участников образовательной деятельности (детей и их семей, педагогов и других сотрудников Организации, участников сетевого взаимодействия и пр.).

С учетом возможности реализации образовательной программы Организации в различных организационных моделях и формах РППС соответствует:

требованиям ФГОС ДО;

образовательной программе Организации;

материально-техническим и медико-социальным условиям пребывания детей в ДОО;

возрастными особенностями детей;

воспитывающему характеру образования детей в Организации;

требованиям безопасности и надежности.

Наполняемость РППС определяется с учетом целостности образовательного процесса и включает в себя необходимое для реализации содержания каждого из направлений развития и образования детей (согласно ФГОС ДО).

РППС группы обеспечивает возможность реализации разных видов индивидуальной и коллективной деятельности: игровой, коммуникативной, познавательно- исследовательской, двигательной, продуктивной и пр. в соответствии с потребностями каждого возрастного этапа детей, охраны и укрепления их здоровья, возможностями учета особенностей и коррекции недостатков их развития.

В соответствии с ФГОС ДО РППС :

- 1) содержательно-насыщенна;
- 2) трансформируемая;

- 3) полифункциональная;
- 4) доступная;
- 5) безопасная.

Предметно-пространственная среда в Организации обеспечивает условия для эмоционального благополучия детей и комфортной работы педагогических и учебно-вспомогательных сотрудников.

В Организации созданы условия для информатизации образовательного процесса. Для этого в групповых и прочих помещениях имеется оборудование для использования информационно-коммуникационных технологий в образовательном процессе. В оснащении РППС использованы элементы цифровой образовательной среды: мультстудии, роботизированные и технические игрушки и др.)

Для детей с ОВЗ в Организации имеется специально приспособленная мебель, позволяющая заниматься разными видами деятельности, общаться и играть со сверстниками.

3.1.3. Режим и план работы группы на учебный год, календарный учебный график, график работы/циклограмма педагога

Режим дня представляет собой рациональное чередование отрезков сна и бодрствования в соответствии с физиологическими обоснованиями, обеспечивает хорошее самочувствие и активность ребенка, предупреждает утомляемость и перевозбуждение.

Режим и распорядок дня устанавливается с учетом санитарно-эпидемиологических требований, условий реализации программы Организации, потребностей участников образовательных отношений.

Основными компонентами режима в ДОО являются: сон, пребывание на открытом воздухе (прогулка), образовательная деятельность, игровая деятельность и отдых по собственному выбору (самостоятельная деятельность), прием пищи, личная гигиена. Содержание и длительность каждого компонента, а также их роль в определенные возрастные периоды закономерно изменяются, приобретая новые характерные черты и особенности.

Дети, соблюдающие режим дня, более уравновешены и работоспособны, у них постепенно вырабатываются определенные биоритмы, система условных рефлексов, что помогает организму ребенка физиологически переключаться между теми или иными видами деятельности, своевременно подготавливаться к каждому этапу: приему пищи, прогулке, занятиям, отдыху. Нарушение режима отрицательно сказывается на нервной системе детей: они становятся вялыми или, наоборот, возбужденными, начинают капризничать, теряют аппетит, плохо засыпают и спят беспокойно.

Приучать детей выполнять режим дня необходимо с раннего возраста, когда легче всего вырабатывается привычка к организованности и порядку, активной деятельности и правильному отдыху с максимальным проведением его на свежем воздухе. Делать это необходимо постепенно, последовательно и ежедневно.

Режим дня должен быть гибким, однако неизменными должны оставаться время приема пищи, интервалы между приемами пищи, обеспечение необходимой длительности суточного сна, время отхода ко сну; проведение ежедневной прогулки.

При организации режима следует предусматривать оптимальное чередование самостоятельной детской деятельности и организованных форм работы с детьми, коллективных и индивидуальных игр, достаточную двигательную активность ребенка в течение дня, обеспечивать сочетание умственной и физической нагрузки. Время образовательной деятельности организуется таким образом, чтобы вначале проводились наиболее насыщенные по содержанию виды деятельности, связанные с умственной активностью детей, максимальной их произвольностью, а затем творческие виды деятельности в чередовании с музыкальной и физической активностью.

Продолжительность дневной суммарной образовательной нагрузки для детей дошкольного возраста, условия организации образовательного процесса соответствуют требованиям, предусмотренным Санитарными правилами и нормами СанПиН 1.2.3685-21

«Гигиенические нормативы и требования к обеспечению безопасности и (или) безвредности для человека факторов среды обитания», утвержденным постановлением Главного государственного санитарного врача Российской Федерации от 28 января 2021 г. № 2, действующим до 1 марта 2027 г. (далее – Гигиенические нормативы), и Санитарными правилами СанПиН 2.4.3648-20 «Санитарно-эпидемиологические требования к организациям воспитания и обучения, отдыха и оздоровления детей и молодежи», утвержденным Постановлением Главного государственного санитарного врача Российской Федерации от 28 сентября 2020 г. № 28 (далее – Санитарно-эпидемиологические требования).

Режим дня строится с учетом сезонных изменений. В теплый период года увеличивается ежедневная длительность пребывания детей на свежем воздухе, образовательная деятельность переносится на прогулку (при наличии условий). Согласно пункту 185 Гигиенических нормативов при температуре воздуха ниже минус 15 °С и скорости ветра более 7 м/с продолжительность прогулки для детей до 7 лет сокращают. При осуществлении режимных моментов учитываются также индивидуальные особенности ребенка (длительность сна, вкусовые предпочтения, характер, темп деятельности и т. д.).

Режим питания зависит от длительности пребывания детей в ДОО и регулируется СанПиН 2.3/2.4.3590-20 «Санитарно-эпидемиологические требования к организации общественного питания населения», утвержденным Постановлением Главного государственного санитарного врача Российской Федерации от 27 октября 2020 года № 32 (далее – СанПиН по питанию).

Режим работы Учреждения – пятидневная рабочая неделя с 7.00 до 19.00. Нерабочие дни – суббота и воскресенье, а также праздничные дни, установленные законодательством РФ.

Режим дня (холодный период года)

Режимные моменты/группы	1-1,6 года	1,6-3 года
Утренний приём детей, игры, самостоятельная деятельность	7:00 –7:55	7:00–7:55
Утренняя гимнастика	7.55–8:05	7.55–8:05
Завтрак	8:05–8:35	8:05–8:35
Игры, подготовка к занятиям	8:35–9:00	8:35–9:20
Занятия	9:00–9:06	9:20–9:30
Второй завтрак	9:30–9:40	9:30–9:40
Подготовка к прогулке, прогулка, возвращение с прогулки	9:40–11:30	9:40–11:30
Обед	11:30–12:00	11:30–12:00
Подготовка ко сну, сон	12:00–15:00	12:00–15:00
Постепенный подъем детей, закаливающие процедуры	15:00–15:10	15:00–15:10
Игры, самостоятельная деятельность детей	15:10–15:20 15:26–15:55	15:10–15:40 15:50–15:55
Занятия	15:20–15:26	15:40–15:50
Подготовка к уплотненному полднику, уплотненный полдник	15:55–16:20	15:55–16:20
Подготовка к прогулке, прогулка, самостоятельная деятельность детей, возвращение с прогулки	16:20–19:00	16:20–19:00
Уход детей домой	до 19:00	до 19:00

Режим дня (теплый период года)

Режимные моменты/группы	1–3 года
Утренний приём детей, игры, самостоятельная деятельность	7:00 – 7:50
Утренняя гимнастика	7.50 – 8:00
Завтрак	8:00 – 8:30
Игры, самостоятельная деятельность	8:30 – 9:00

Второй завтрак	9:30 – 9:40
Подготовка к прогулке, прогулка, занятия на прогулке, возвращение с прогулки	9:00– 11:30
Обед	11:30 – 12:00
Подготовка ко сну, сон	12:00 – 15:00
Постепенный подъем детей, закаливающие процедуры	15:00 – 15:10
Игры, самостоятельная деятельность	15:10 – 15:55
Подготовка к уплотненному полднику, уплотненный полдник	15:55 – 16:20
Подготовка к прогулке, прогулка, самостоятельная деятельность детей	16:20 – 19:00
Уход детей домой	до 19:00

Календарный учебный график

1. Сведения о ДОО:

- адрес: 445035, РФ, Самарская область, г. Тольятти, ул. Мира, 156
- телефон: (8482) 28-40-76, 26-63-64, факс: 26-14-88
- сайт: <http://www.мбу49тольятти.росшкола.рф/>
- количество обучающихся на начало учебного года: 553 чел.
- количество педагогов на начало учебного года: 78 чел.
- режим работы: пятидневная рабочая неделя с 7:00 до 19:00. Нерабочие дни – суббота и воскресенье, праздничные дни, установленные законодательством РФ.

2. Продолжительность учебного года:

- начало учебного года 01.09.2023;
- окончание учебного года 31.08.2024.

3. Продолжительность учебной недели 5 дней.

4. Количество учебных недель 38.

5. Регламентирование образовательного процесса на день (основание: постановление Главного государственного санитарного врача РФ от 28.01.2021 № 2 «Об утверждении санитарных правил и норм СанПиН 1.2.3685-21 «Гигиенические нормативы и требования к обеспечению безопасности и (или) безвредности для человека факторов среды обитания»).

Распределение образовательной нагрузки

Возраст детей	Продолжительность занятия (не более)	Продолжительность дневной суммарной нагрузки (не более)	Продолжительность недельной суммарной нагрузки (не более)	Образовательная деятельность	ПОУ	Итог
1–1,6 лет	6 мин.	6	30 мин.	10*6 мин. = 60 мин.	0	60 мин.
1,6–3 лет	10 мин.	10 мин.	50 мин.	100 мин.	0	100 мин.

Начало занятий: не ранее 8:00.

Окончание занятий: не позднее 17:00.

Продолжительность перерывов между занятиями: не менее 10 мин.

Организация образовательного процесса в летний период: совместная деятельность художественной и двигательной активности.

Сроки проведения оценки индивидуального развития детей: сентябрь 2023 года, май 2024 года.

Дневная образовательная нагрузка, длительность непосредственной образовательной деятельности (НОД):

Возраст воспитанников	Длительность в НОД	Максимально допустимый объём НОД в первой половине дня	Максимально допустимый объём НОД во второй половине дня
1–1,6 лет	6 мин.	6 мин.	6 мин.
2–3 лет	10 мин.	10 мин.	10

Организация образовательного процесса в летний период: в летний период образовательный процесс организуется с минимальным использованием непосредственной образовательной деятельности в организационных формах (индивидуальные и подгрупповые занятия) и максимальным проведением свободной игровой деятельности и совместной деятельности взрослых и детей на свежем воздухе. Непосредственная образовательная деятельность по физическому развитию организуется на открытом воздухе.

Сроки проведения мониторинга оценки эффективности и качества реализации основных образовательных программ дошкольного образования: сентябрь 2023 года, январь, май 2024 года.

Учебный план организации непосредственно образовательной деятельности в неделю/год группы общеразвивающей направленности

Образовательная область	Вид деятельности	Объем НОД в неделю					
		1–1,6 года		1,6–2 года		2–3 лет	
		Кол-во в нед.	Объем мин. в нед.	Кол-во в нед.	Объем мин. в нед.	Кол-во в нед.	Объем мин. в нед.
ИНВАРИАНТНАЯ ЧАСТЬ							
Познавательное развитие	Предметная	2	6	2	10	2	10
Речевое развитие	Речевая	1	6	1	10	1	10
Художественно-эстетическое развитие	Изобразительная	2	12	2	20	2	20
	Конструирование	1	6	1	10	1	10
	Музыкальная	2	12	2	20	2	20
Физическое развитие	Двигательная – в помещении; – на свежем воздухе	2 0	12 0	2 0	20 0	2 0	20 0
ВАРИАТИВНАЯ ЧАСТЬ							
Художественно-эстетическое развитие	Изобразительная деятельность (рисование) Парциальная программа художественно-эстетического развития детей раннего возраста (с 1 года до 3 лет)	Реализация содержания вариативной части ООП ДО осуществляется в ходе организации образовательной деятельности в режимных моментах, в интеграции с содержанием обязательной части образовательной программы в рамках НОД					

	«Рисуй со мной»					
Объем образовательной нагрузки в неделю	10	60	10	100	10	100
Объем образовательной нагрузки в год	380	2280 мин./ 38 ч.	380	3 800 мин./ 63,3 ч.	380	3 800 мин./ 63,3 ч.
ПОУ кол-во/ длит-ть	0	0	0	0	0	0

Расписание непосредственно образовательной деятельности в течение недели, дня в смешанной ранней группе «А» общеразвивающей направленности

Дни недели	5 – 7 лет	
	(1 – 1,6 года)	(1,6– 3 года)
Понедельник	1. 09:10 – 09:20 Музыкальная деятельность (в муз. зале) 2. 15:40 – 15:46 Ситуативно - деловое общение со взрослым и эмоционально-практическое со сверстниками под руководством взрослого (в группе)	1. 09:20 – 09:30 Предметная деятельность (в группе) 2. 16:00 – 16:10 Речевая деятельность (в группе)
Вторник	1. 09:10 – 09:20 Речевая деятельность (в группе) 2. 16:00 – 16:10 Двигательная деятельность (в группе)	1. 09:20 – 09:30 Изобразительная деятельность (рисование), (в группе) 2. 16:00 – 16:10 Музыкальная деятельность (в муз. зале)
Среда	1. 09:10 – 09:20 Изобразительная деятельность (в группе) 2. 16:00 – 16:10 Предметная деятельность (в группе)	1. 09:20 – 09:30 Изобразительная деятельность (лепка) (в группе) 2. 15:40 – 15:50 Двигательная деятельность (в группе)
Четверг	1. 09:10 – 09:20 Экспериментирование с материалами и веществами (в группе) 2. 16:00 – 16:10 Двигательная деятельность (в группе)	1. 09:20 – 09:30 Экспериментирование с материалами и веществами (в группе) 2. 15:40 – 15:50 Музыкальная деятельность (в муз. зале)
Пятница	1. 09:10 – 09:20 Музыкальная деятельность (в муз. зале) (в группе) 2. 16:00 – 16:10 Самообслуживание и элементарные трудовые действия (в группе)	1. 09:20 – 09:30 Конструирование (в группе) 2. 16:00 – 16:10 Двигательная деятельность (в физкультурном зале)

--	--	--

3.1.4. Особенности традиционных событий, праздников, мероприятий.

В учреждении сложились традиции празднования определённых событий, праздников, мероприятий:

- Сентябрь – День воспитателя.
- Октябрь – Осенний праздник.
- Ноябрь – День матери.
- Декабрь – Новогодний праздник.
- Февраль – День защитника Отечества, Масленица.
- Март – Международный женский день
- Апрель – День смеха
- Май – День Победы.
- Июнь – День защиты детей
- Июль – День семьи, любви и верности.
- Август – День здоровья

Первая младшая группа (от 2 до 3 лет)	<p>Содействовать созданию эмоционально-положительного климата в группе и детском саду, обеспечивать детям чувство комфорта и защищённости.</p> <p>Привлекать детей к посильному участию в играх, забавах, развлечениях и праздниках.</p> <p>Развивать умение следить за действиями заводных игрушек, сказочных героев, адекватно реагировать на них.</p> <p>Способствовать формированию навыка перевоплощения в образы сказочных героев.</p> <p>Отмечать праздники в соответствии с возрастными возможностями и интересами детей.</p>
---------------------------------------	---

3.2. Часть, формируемая участниками образовательных отношений

Методическая литература, позволяющая ознакомиться с содержанием парциальных программ, методик, форм организации образовательной работы

«Рисуй со мной»: парциальная программа художественно-эстетического развития детей раннего возраста (с 1 года до 3 лет) под ред. Е.А. Дудко

1. ИбукаМ. После трех уже поздно: пер. с англ. Н. Перовой.- М.: Альпина нонфикшн, 2013
2. Микляева Н.В. Интеграция образовательного процесса на основе художественно-эстетического воспитания. – М.: ТЦ Сфера, 2013

Направления развития:

познавательное развитие

О. В. Дыбина "Ребёнок и окружающий мир"

Е. К. Ривина "Знакомим дошкольников с семьёй и родословной"

О.В. Дыбина «Предметный мир как источник познания социальной действительности»

О.В. Дыбина «Рукотворный мир: Сценарии игр-занятий для дошкольников»

социально-коммуникативное развитие

Н. В. Додокина, Е. С. Евдокимова "Семейный театр в д/с"

Н. Ф. Губанова "Игровая деятельность в д/с "

Зворыгина Е.В. Я играю! Пособие для родителей и воспитателей (методическое пособие к программе «Кроха»)

Григорьева Г.Г., Кочетова Н.П., Груба Г.В. Играем с малышами. Пособие для воспитателей и родителей к программе «Кроха»

Доронова Т.Н. Играем в театр [Текст]: учебное пособие / Т.Н. Доронова. – Просвещение РОСМЭН, 2004.- 98с.

Комарова, Т.С. Дети в мире творчества [Текст]: учебное пособие / Т.С. Комарова. – М.: Просвещение, 1995. – 87с.

Маханева, М.Д. Театрализованные занятия в детском саду [Текст]: пособие для работников дошкольных учреждений / М.Д. Маханева. – М.: ТЦ Сфера, 2004. – 128с.

Мерзлякова, С.И. Фольклор-музыка-театр [Текст]: программно-методическое пособие / С.И. Мерзлякова. – М.: Гуманит. изд. центр ВЛАДОС, 1999. – 216с.

Рудзик, М.Ф. Основы театрального искусства и драматизация [Текст]: учебное пособие / М.Ф. Рудзик. – Курск, 1994. – 212с.

Сорокина, Н. Театрализованные игры в детском саду [Текст] Н. Сорокина // Дошкольное воспитание. – 1997 - №6. – С.64-66.

Филиппова, Л.В. Сказка как источник творчества детей [Текст]: пособие для педагогов дошкольных учреждений / Л.В. Филиппова, И.Н. Кольцова, А.М. Фирсова. – М.: Гуманит. изд. центр ВЛАДОС, 2001. – 288с.

Чурилова, Э.Г. Методика и организация театрализованной деятельности дошкольников и младших школьников [Текст]: учебное пособие / Э.Г. Чурилова. – М.: Гуманит. изд. центр ВЛАДОС, 2004. – 123с.

Щеткин, А.В. Театральная деятельность в детском саду [Текст]: учебное пособие / А.В. Щеткин. – М.: Мозаика-Синтез, 2007. – 144с.

IV. Дополнительный раздел Программы

4.1. Возрастные и иные характеристики воспитанников группы

РПВ ориентирована на детей от 1 до 3 лет. Программа разработана с целью разностороннего развития ребенка в период дошкольного детства с учетом возрастных и индивидуальных особенностей на основе духовно-нравственных ценностей российского народа, исторических и национально-культурных традиций.

Предусматривает реализацию по пяти образовательным областям – физическому развитию, познавательному развитию, речевому развитию, социально-коммуникативному развитию, художественно-эстетическому развитию. Предусмотрено содержание деятельности воспитателей, учителя-логопеда, педагога-психолога, музыкального руководителя, инструктора по физической культуре.

Парциальные программы реализуются в совместной деятельности в режимных моментах, как часть непосредственно образовательной деятельности. Подбор материалов и оборудования для детского сада осуществляется в соответствии с примерным перечнем материалов и оборудования по основным видам деятельности дошкольников (от 5 до 7 лет).

При реализации Программы учитываются национально-культурные, демографические, климатические и экологические особенности. В основе реализации Программы лежит комплексно-тематическое планирование воспитательно-образовательной работы в ДОУ.

4.2. Используемые Программы: ФОП и парциальные программы

1. Федеральная образовательная программа дошкольного образования (приказ Минпросвещения России от 25.11.2022 № 1028 «Об утверждении федеральной образовательной программы дошкольного образования»)

<http://publication.pravo.gov.ru/Document/View/0001202212280044>

22. «Рисуй со мной»: парциальная программа художественно-эстетического развития детей раннего возраста (с 1 года до 3 лет) под ред. Е.А. Дудко

4.3. Характеристика взаимодействия педагогов с семьями воспитанников группы

Ежегодный анализ социального статуса семей воспитанников позволяет обеспечить адресную поддержку семей различных категорий в вопросах развития и образования, охраны и укрепления здоровья детей, а также обеспечить непрерывное сопровождение - оказание комплексной поддержки семьям воспитанников и (или) ребенку от 5 до 7 лет при выявлении факторов неблагополучия на различных этапах жизни ребенка, осуществление индивидуальной профилактической работы и изменения неблагоприятной жизненной ситуации с момента

выявления до стабилизации жизненной ситуации и устранения причин, поставивших семью в социально опасное положение (трудную жизненную ситуацию).

Карта наблюдения за ребенком (3 года) _____
 (Фамилия, имя ребенка)

- «обычно» (+) – показатель является типичным. характерным для ребенка, проявляется у него чаще всего
- «изредка» (+-) – показатель не характерен для ребенка, но проявляется в его деятельности и/или поведении время от времени
- «никогда» (-) – показатель не проявляется в деятельности и поведении ребенка

№ п/п	Показатели возрастного развития к трем годам	Критерии анализа показателей возрастного развития (Стартовая диагностика)			Критерии анализа показателей возрастного развития (Финальная диагностика)		
		Частота проявления	Самостоятельность в выполнении	Инициативность	Частота проявления	Самостоятельность в выполнении	Инициативность
В области социально-коммуникативного развития							
1	ребенок стремится к общению со взрослыми, реагирует на их настроение;						
	ребенок проявляет интерес к сверстникам; наблюдает за их действиями и подражает им; играет рядом;						
	ребенок понимает и выполняет простые поручения взрослого;						
	ребенок стремится проявлять самостоятельность в бытовом и игровом поведении;						
	ребенок активно действует с окружающими его предметами, знает названия, свойства и назначение многих предметов, находящихся в его повседневном обиходе;						
	ребенок в играх отображает действия окружающих ("готовит						

	обед", "ухаживает за больным" и другое), воспроизводит не только их последовательность и взаимосвязь, но и социальные отношения (ласково обращается с куклой, делает ей замечания), заранее определяет цель ("Я буду лечить куклу").						
	ребенок способен направлять свои действия на достижение простой, самостоятельно поставленной цели; знает, с помощью каких средств и в какой последовательности продвигаться к цели;						
В области познавательного развития							
2	ребенок различает и называет основные цвета, формы предметов, ориентируется в основных пространственных и временных отношениях;						
	ребенок осуществляет поисковые и исследовательские действия;						
	ребенок имеет представления об объектах живой и неживой природы ближайшего окружения и их особенностях, проявляет положительное отношение и интерес к взаимодействию с природой, наблюдает за явлениями природы, старается не причинять вред живым объектам;						
	ребенок знает основные особенности внешнего облика						

	человека, его деятельности; свое имя, имена близких; демонстрирует первоначальные представления о населенном пункте, в котором живет (город, село и так далее);						
В области речевого развития							
3	ребенок владеет активной речью, использует в общении разные части речи, простые предложения из 4-х слов и более, включенные в общение; может обращаться с вопросами и просьбами;						
	ребенок проявляет интерес к стихам, сказкам, повторяет отдельные слова и фразы за взрослым;						
	ребенок рассматривает картинки, показывает и называет предметы, изображенные на них;						
В области художественно-эстетического развития							
4	ребенок с удовольствием слушает музыку, подпевает, выполняет простые танцевальные движения;						
	ребенок эмоционально откликается на красоту природы и произведения искусства;						
	ребенок осваивает основы изобразительной деятельности (лепка, рисование); рисует дорожки, дождик, шарики; лепит палочки, колечки, лепешки;						
	ребенок осваивает основы конструирования: может						

	выполнять уже довольно сложные постройки (гараж, дорогу к нему, забор) и играть с ними						
В области физического развития							
5	ребенок демонстрирует элементарные культурно-гигиенические навыки, владеет простейшими навыками самообслуживания (одевание, раздевание, самостоятельно ест и тому подобное);						
	у ребенка развита крупная моторика, он активно использует освоенные ранее движения, начинает осваивать бег						
	ребенок повторяет за взрослым простые имитационные упражнения, понимает указания взрослого, выполняет движения по зрительному и звуковому ориентирам						
	ребенок с желанием играет в подвижные игры;						