

Муниципальное автономное дошкольное образовательное учреждение
детский сад № 49 «Весёлые нотки» городского округа Тольятти

ПРИНЯТА
решением Педагогического совета
протокол от 30.08.2024г. № 1

УТВЕРЖДЕНА
приказом от 02.09.2024г. № 153
заведующий МАОУ детского сада
№ 49 «Весёлые нотки»
Т.В. Кирсанова

СОГЛАСОВАНА
Советом родителей
протокол от 01.07.2024г. № 5

**Рабочая программа воспитателей
второй младшей группы № 14 «Лучики»
общеразвивающей направленности
на 2024–2025 учебный год**

Составители:
Инкина Светлана Вячеславовна, воспитатель

2024-2025 учебный год

г. Тольятти

Тольятти
2023

Содержание

I. Целевой раздел Программы.....	3
1.1. Обязательная часть	3
1.1.1. Пояснительная записка.....	3
1.1.2. Перечень нормативно-правовых документов	4
1.1.3. Принципы и подходы к формированию Программы	5
1.1.4. Значимые для разработки и реализации РПВ характеристики, в том числе характеристики особенностей развития детей.....	6
1.1.5. Планируемые результаты реализации РПВ. Педагогическая диагностика	8
1.2. Часть, формируемая участниками образовательных отношений	11
2. Содержательный раздел	12
2.1. Обязательная часть	12
2.1.1. Описание образовательной деятельности в соответствии с направлениями развития воспитанников, представленными в пяти образовательных областях с учетом ФОР ДО и используемых методических пособий, обеспечивающих реализацию данного содержания. .	12
2.1.2. Особенности образовательной деятельности разных видов и культурных практик	39
2.1.3. Особенности взаимодействия воспитателя с семьями воспитанников. Организация взаимодействия с педагогическим коллективом	47
2.2. Описание вариативных форм, способов, методов и средств реализации РПВ.....	53
2.3. Содержание деятельности по рабочей программе воспитания (далее - Программа воспитания) и план воспитательной работы группы.....	61
2.4. Содержание коррекционно-развивающей работы с детьми с особыми образовательными потребностями.....	86
2.5. Часть, формируемая участниками образовательных отношений	96
2.6. Комплексно-тематическое планирование. Традиции группы. План воспитательной работы группы	103
III. Организационный раздел программы.....	107
3.1. Обязательная часть	107
3.1.1. Материально- техническое обеспечение, обеспеченность методическими материалами и средствами обучения и воспитания, кадровое обеспечение	107
3.1.2. Особенности организации развивающей предметно-пространственной среды	116
3.1.3. Режим и план работы группы на учебный год, календарный учебный график, график работы/циклограмма педагога	117
3.1.4. Традиционные события, праздники, мероприятия	122
3.2. Часть, формируемая участниками образовательных отношений	124
4. Дополнительный раздел Программы	125
Карта наблюдения.....	127

I. Целевой раздел Программы

1.1. Обязательная часть

1.1.1. Пояснительная записка

Направленность рабочей программы

Рабочая программа воспитателя (далее – РПВ) создана на основе «Основной общеобразовательной программы - образовательной программы дошкольного образования муниципального автономного дошкольного образовательного учреждения детского сада № 49 «Весёлые нотки» городского округа Тольятти (далее – Программа)

РПВ является локальным документом внутреннего пользования, в котором моделируется образовательная деятельность по реализации ООП ДО с учетом реальных условий, образовательных потребностей и особенностей развития воспитанников ДОО, составленной в соответствии с:

Федеральным законом «Об образовании в РФ» от 29.12.2012 № 273-ФЗ;

Федеральным государственным образовательным стандартом дошкольного образования (утвержден приказом Министерства просвещения Российской Федерации от 17.10.2013 №1155)

Федеральной образовательной программой дошкольного образования (утверждена приказом Министерства просвещения Российской Федерации от 25.11.2022 №1028);

Федеральной адаптированной образовательной программой дошкольного образования для обучающихся с ограниченными возможностями здоровья (утверждена приказом Министерства просвещения Российской Федерации от 24.11.2022 №1022).

Положением о рабочей программе педагога (далее – Положение).

Согласно ст. 48 Федерального закона от 29.12.2012 № 273-ФЗ «Об образовании в Российской Федерации» педагогические работники обязаны осуществлять свою деятельность на высоком профессиональном уровне, обеспечивать в полном объеме реализацию преподаваемых учебного предмета, курса, дисциплины (модуля) в соответствии с утвержденной рабочей программой

Направленность, характеристики группы, возрастные особенности воспитанников

РПВ направлена на реализацию образовательной работы с обучающимися второй младшей **группы № 14 общеразвивающей** направленности от 3 до 4 лет.

Длительность пребывания

Рассчитана на 2024 – 2025 учебный год

Действует с 01.09.2024г. по 31.08.2025г.

Актуальность

РПВ выполняет функции индивидуального инструмента педагога, с помощью которого он определяет наиболее оптимальное содержание и эффективные формы, методы и приемы организации образовательного процесса с целью получения результата, соответствующего требованиям ФГОС ДО и основной образовательной программы дошкольного образования.

Теоретические основы

РПВ позволяет реализовать несколько основополагающих функций дошкольного уровня образования:

1) обучение и воспитание ребенка дошкольного возраста как гражданина Российской Федерации, формирование основ его гражданской и культурной идентичности на соответствующем его возрасту содержании доступными средствами;

2) создание единого ядра содержания дошкольного образования (далее - ДО), ориентированного на приобщение детей к традиционным духовно-нравственным и социокультурным ценностям российского народа, воспитание подрастающего поколения как знающего и уважающего историю и культуру своей семьи, большой и малой Родины;

3) создание единого федерального образовательного пространства воспитания и обучения детей от рождения до поступления в общеобразовательную организацию, обеспечивающего ребенку и его родителям (законным представителям) равные, качественные условия ДО, вне зависимости от места проживания.

Работа по РПВ ведется в соответствии с едиными для Российской Федерации базовыми объемом и содержанием ДО, осваиваемые обучающимися в МАОУ детском саду № 49 «Весёлые

нотки» (далее - ДОО), и планируемыми результатами освоения образовательной программы.

РПВ включает в себя учебно-методическую документацию, в состав которой входят Рабочая программа воспитания (далее - Программа воспитания), примерный режим и распорядок дня группы, Календарный план воспитательной работы (далее - План) и иные компоненты.

Реализация РПВ направлена на обучение и воспитание, предполагает их интеграцию в едином образовательном процессе, предусматривает взаимодействие с разными субъектами образовательных отношений, осуществляется с учетом принципов ДО, зафиксированных во ФГОС ДО.

Соблюдение требований к реализации РПВ и создание единой образовательной среды позволяет создать основу для преемственности уровней дошкольного и начального общего образования.

Ведущая идея

Построение системы образовательной работы в группе общеразвивающей направленности.

а) Цель и задачи Программы

Целью Программы является разностороннее развитие ребенка в период дошкольного детства с учетом возрастных и индивидуальных особенностей на основе духовно- нравственных ценностей народов РФ, исторических и национально-культурных традиций.

Цель Программы достигается через решение следующих задач:

–обеспечение единых для РФ содержания ДО и планируемых результатов освоения образовательной программы ДО;

–построение (структурирование) содержания образовательной работы на основе учета возрастных и индивидуальных особенностей развития;

–создание условий для равного доступа к образованию для всех детей дошкольного возраста с учетом разнообразия образовательных потребностей и индивидуальных возможностей;

–обеспечение развития физических, личностных, нравственных качеств и основ патриотизма, интеллектуальных и художественно-творческих способностей ребенка, его инициативности, самостоятельности и ответственности;

–достижение детьми на этапе завершения ДО уровня развития, необходимого и достаточного для успешного освоения ими образовательных программ начального общего образования;

–охрана и укрепление физического и психического здоровья детей, в том числе их эмоционального благополучия;

–обеспечение психолого-педагогической поддержки семьи и повышение компетентности родителей (законных представителей) в вопросах образования, охраны и укрепления здоровья детей.

1.1.2. Перечень нормативно-правовых документов

Федеральный государственный образовательный стандарт дошкольного образования, утвержденный приказом Министерства образования и науки Российской Федерации от 17 октября 2013 г. N 1155 (зарегистрирован Министерством юстиции Российской Федерации 14 ноября 2013 г., регистрационный N 30384), с изменением, внесенным приказом Министерства просвещения Российской Федерации от 21 января 2019 г. N 31 (зарегистрирован Министерством юстиции Российской Федерации 13 февраля 2019 г., регистрационный N 53776).

Федеральной образовательной программой дошкольного образования(утверждена приказом Министерства просвещения Российской Федерации от 25.11.2022 №1028)

Конвенция о правах ребенка (одобрена Генеральной Ассамблеей ООН 20.11.1989) (вступила в силу для СССР 15.09.1990)

Федеральный закон от 29 декабря 2012 г. № 273-ФЗ «Об образовании в Российской Федерации»

Федеральный закон 24 июля 1998 г. № 124-ФЗ «Об основных гарантиях прав ребенка в Российской Федерации»

Приказ Министерства образования и науки Российской Федерации от 17 октября 2013 г. №

1155 (ред. от 08.11.2022) «Об утверждении федерального государственного образовательного стандарта дошкольного образования» (зарегистрирован Минюстом России 14 ноября 2013 г., регистрационный № 30384)

Постановление Правительства Российской Федерации от 21.02.2022 № 225 «Об утверждении номенклатуры должностей педагогических работников организаций, осуществляющих образовательную деятельность, должностей руководителей образовательных организаций»

Постановление Главного государственного санитарного врача Российской Федерации от 28 сентября 2020 года № 28 Об утверждении санитарных правил СП 2.4.3648-20 «Санитарно-эпидемиологические требования к организациям воспитания и обучения, отдыха и оздоровления детей и молодежи»

7. Постановление Главного государственного санитарного врача Российской Федерации от 27 октября 2020 г. № 32 Об утверждении санитарных правил и норм СанПиН 2.3/2.4.3590-20 «Санитарно-эпидемиологические требования к организации общественного питания населения»

Постановление Главного государственного санитарного врача Российской Федерации от 28 января 2021 г. № 2 Об утверждении санитарных правил и норм СанПиН 1.2.3685-21 «Гигиенические нормативы и требования к обеспечению безопасности и (или) безвредности для человека факторов среды обитания»

Приказ Министерства просвещения Российской Федерации от 31.07.2020 № 373 «Об утверждении Порядка организации и осуществления образовательной деятельности по основным общеобразовательным программам - образовательным программам дошкольного образования» (Зарегистрирован 31.08.2020 № 59599)

Приказ Министерства здравоохранения и социального развития Российской Федерации от 26 августа 2010 г. № 761н (ред. от 31.05.2011) «Об утверждении Единого квалификационного справочника должностей руководителей, специалистов и служащих, раздел «Квалификационные характеристики должностей работников образования» (Зарегистрирован в Минюсте России 6 октября 2010 г. № 18638)

Приказ Министерства образования и науки Российской Федерации от 22.12.2014 № 1601 (ред. от 13.05.2019) «О продолжительности рабочего времени (нормах часов педагогической работы за ставку заработной платы) педагогических работников и о порядке определения учебной нагрузки педагогических работников, оговариваемой в трудовом договоре» (Зарегистрировано в Минюсте России 25.02.2015 № 36204)

Приказ Министерства образования и науки Российской Федерации от 20 сентября 2013 г. № 1082 «Об утверждении Положения об психолого-медико-педагогической комиссии»

1.1.3. Принципы и подходы к формированию Программы

Программа построена на следующих принципах ДО, установленных ФГОС:

- 1) полноценное проживание ребенком всех этапов детства (младенческого, раннего и дошкольного возраста), обогащение (амплификация) детского развития;
- 2) построение образовательной деятельности на основе индивидуальных особенностей каждого ребенка, при котором сам ребенок становится активным в выборе содержания своего образования, становится субъектом образования;
- 3) содействие и сотрудничество детей и взрослых, признание ребенка полноценным участником (субъектом) образовательных отношений;
- 4) поддержка инициативы детей в различных видах деятельности;
- 5) сотрудничество Организации с семьей;
- 6) приобщение детей к социокультурным нормам, традициям семьи, общества и государства;
- 7) формирование познавательных интересов и познавательных действий ребенка в различных видах деятельности;
- 8) возрастная адекватность дошкольного образования (соответствие условий, требований, методов возрасту и особенностям развития);
- 9) учет этнокультурной ситуации развития детей.

1.1.4. Значимые для разработки и реализации РПВ характеристики, в том числе характеристики особенностей развития детей

Характеристики особенностей развития детей

а) краткое описание контингента воспитанников с учетом возраста, состояния здоровья и других необходимых показателей

Количество обучающихся	Возраст детей	Мальчики	Девочки
25	3-4	11	14

Физическое состояние и здоровье воспитанников

Группа здоровья	Количество детей	Процент от общего количества	Наличие хронических заболеваний	Особенности контингента воспитанников	
				Ранняя одаренность	двухязычие
I	16	64	0	0	1
II	9	36			
III	0	0			

б) особенности семей воспитанников

(информация, необходимая для организации психолого-педагогического сопровождения семей и вовлечения их в непосредственно образовательную деятельность).

Списочный состав	25
Количество семей	25
в том числе имеющих:	
Одного ребенка	12
Двух детей	8
Трех детей	5
Четверых детей	0
Пятерых детей	0
социальная структура семей:	
Полных семей	19
Неполных семей	4
Матери одиночки	1
Опекунская семья	0
образовательный уровень родителей:	
Среднее образование	5
Среднее специальное, техническое	12
Высшее образование	7
Неоконченное высшее	0
Классификация родителей по специальностям:	
самозанятые	0
безработные	0
индивидуальные предприниматели	0
гос служащие	1
итр	3

Четвертый год жизни
Вторая младшая группа
 Росто-весовые характеристики

Средний вес у мальчиков к четырем годам достигает 17 кг, у девочек – 16 кг. Средний рост у мальчиков к четырем годам достигает 102 см, а у девочек - 100,6 см.

Функциональное созревание

В данном возрасте уровень развития скелета и мышечной системы определяет возможность формирования осанки, свода стопы, базовых двигательных стереотипов.

Продолжается формирование физиологических систем организма: дыхания, кровообращения, терморегуляции, обеспечения обмена веществ.

Данный возраст характеризуется интенсивным созреванием нейронного аппарата проекционной и ассоциативной коры больших полушарий.

Психические функции. В три-четыре года память ребенка носит произвольный, непосредственный характер. Наряду с произвольной памятью, начинает формироваться и произвольная память. Ребенок запоминает эмоционально значимую информацию. На основе накопления представлений о предметах окружающего мира у ребенка интенсивно развивается образное мышление, воображение. Продолжается формирование речи, накопление словаря, развитие связной речи.

В три-четыре года внимание ребенка носит произвольный, непосредственный характер. Отмечается двусторонняя связь восприятия и внимания – внимание регулируется восприятием (увидел яркое – обратил внимание). В младшем дошкольном возрасте развивается перцептивная деятельность. Дети от использования предэталонов — индивидуальных единиц восприятия — переходят к сенсорным эталонам — культурно выработанным средствам восприятия. К концу младшего дошкольного возраста дети могут воспринимать до пяти и более форм предметов и до семи и более цветов, способны дифференцировать предметы по величине, ориентироваться в пространстве группы детского сада, а при определенной организации образовательного процесса и во всех знакомых ему помещениях образовательной организации.

Детские виды деятельности. Система значимых отношений ребенка с социальной средой определяется возможностями познавательной сферы, наличием образного мышления, наличием самосознания и начальными формами произвольного поведения (действие по инструкции, действие по образцу). Социальная ситуация развития характеризуется выраженным интересом ребенка к системе социальных отношений между людьми (мама-дочка, врач-пациент), ребенок хочет подражать взрослому, быть «как взрослый». Противоречие между стремлением быть «как взрослый» и невозможностью непосредственного воплощения данного стремления приводит к формированию игровой деятельности, где ребенок в доступной для него форме отображает систему человеческих взаимоотношений, осваивает и применяет нормы и правила общения и взаимодействия человека в разных сферах жизни. Игра детей в три-четыре года отличается однообразием сюжетов, где центральным содержанием игровой деятельности является действие с игрушкой, игра протекает либо в индивидуальной форме, либо в паре, нарушение логики игры ребенком не опротестовывается.

В данный период начинают формироваться продуктивные виды деятельности, формируются первичные навыки рисования, лепки, конструирования. Графические образы пока бедны, у одних детей в изображениях отсутствуют детали, у других рисунки могут быть более детализированы. Дети начинают активно использовать цвет.

Большое значение для развития мелкой моторики имеет лепка. Дети способны под руководством взрослого вылепить простые предметы.

Конструктивная деятельность в младшем дошкольном возрасте ограничена возведением несложных построек по образцу и по замыслу.

Коммуникация и социализация. В общении со взрослыми, наряду с ситуативно-деловой формой общения, начинает интенсивно формироваться внеситуативно-познавательная форма общения, формируются основы познавательного общения. Со сверстниками интенсивно формируется ситуативно-деловая форма общения, что определяется становлением игровой деятельности и необходимостью согласовывать действия с другим ребенком в ходе игрового взаимодействия. Положительно-индифферентное отношение к сверстнику, преобладающее в раннем возрасте, сменяется конкурентным типом отношения к сверстнику, где другой ребенок выступает в качестве средства самопознания.

Саморегуляция. В три года у ребенка преобладает ситуативное поведение, произвольное поведение, в основном, регулируется взрослым. При этом, ребенок может действовать по инструкции, состоящей из 2-3 указаний. Слово играет в большей степени побудительную функцию, по сравнению с функцией торможения. Эмоции выполняют регулирующую роль, накапливается эмоциональный опыт, позволяющий предвосхищать действия ребенка.

Личность и самооценка. У ребенка начинает формироваться периферия самосознания, дифференцированная самооценка. Ребенок, при осознании собственных умений, опирается на оценку взрослого, к четырем годам ребенок начинает сравнивать свои достижения с достижениями сверстников,

что может повышать конфликтность между детьми. Данный возраст связан с дебютом личности.

1.1.5. Планируемые результаты реализации РПВ. Педагогическая диагностика

В соответствии с ФГОС ДО специфика дошкольного детства и системные особенности ДО делают неправомерными требования от ребенка дошкольного возраста конкретных образовательных достижений. Поэтому результаты освоения Федеральной программы представлены в виде целевых ориентиров ДО и представляют собой возрастные характеристики возможных достижений ребенка к завершению ДО.

Реализация образовательных целей и задач Федеральной программы направлена на достижение целевых ориентиров ДО, которые описаны как основные характеристики развития ребенка.

Основные характеристики развития ребенка представлены в виде перечисления возможных достижений воспитанников на разных возрастных этапах дошкольного детства.

К четырем годам:

ребенок демонстрирует положительное отношение к разнообразным физическим упражнениям, проявляет избирательный интерес к отдельным двигательным действиям (бросание и ловля, ходьба, бег, прыжки) и подвижным играм;

ребенок проявляет элементы самостоятельности в двигательной деятельности, с интересом включается в подвижные игры, стремится к выполнению правил и основных ролей в игре, выполняет простейшие правила построения и перестроения, выполняет ритмические движения под музыку;

ребенок демонстрирует достаточную координацию движений при выполнении упражнений, сохраняет равновесие при ходьбе, беге, прыжках, способен реагировать на сигналы, переключаться с одного движения на другое, выполнять движения в общем для всех темпе;

ребенок владеет культурно-гигиеническими навыками: умывание, одевание и т.п., соблюдает требования гигиены, имеет первичные представления о факторах, положительно влияющих на здоровье;

ребенок произносит правильно в словах все гласные и согласные звуки, кроме шипящих и сонорных, согласовывает слова в предложении в роде, числе и падеже, повторяет за педагогом рассказы из 3-4-х предложений, пересказывает знакомые литературные произведения, использует речевые формы вежливого общения;

ребенок понимает содержание литературных произведений и участвует в их драматизации, рассматривает иллюстрации в книгах, запоминает небольшие потешки, стихотворения, эмоционально откликается на них;

ребенок проявляет доверие к миру, положительно оценивает себя, говорит о себе в первом лице;

ребенок откликается эмоционально на ярко выраженное состояние близких и сверстников по показу и побуждению взрослых; дружелюбно настроен в отношении других детей;

ребенок владеет элементарными нормами и правилами поведения, связанными с определенными разрешениями и запретами («можно», «нельзя»), демонстрирует стремление к положительным поступкам;

ребенок демонстрирует интерес к сверстникам в повседневном общении и бытовой деятельности, владеет элементарными средствами общения в процессе взаимодействия со сверстниками;

ребенок проявляет интерес к правилам безопасного поведения; осваивает безопасные способы обращения со знакомыми предметами ближайшего окружения;

ребенок демонстрирует познавательную активность в деятельности, проявляет эмоции удивления в процессе познания, отражает в общении и совместной деятельности со взрослыми и сверстниками, полученные представления о предметах и объектах ближайшего окружения, задает вопросы констатирующего характера;

ребенок проявляет интерес к миру, потребность в познавательном общении со взрослыми; демонстрирует стремление к наблюдению, сравнению, обследованию свойств и качеств

предметов, к простейшему экспериментированию;

ребенок демонстрирует умения вступать в речевое общение со знакомыми взрослыми: понимает обращенную к нему речь, отвечает на вопросы, используя простые распространенные предложения; проявляет речевую активность в общении со сверстником;

ребенок совместно со взрослым пересказывает знакомые сказки, короткие стихи;

ребенок охотно включается в совместную деятельность со взрослым, подражает его действиям, отвечает на вопросы взрослого и комментирует его действия в процессе совместной деятельности;

ребенок способен создавать простые образы в рисовании и аппликации, строить простую композицию с использованием нескольких цветов, создавать несложные формы из глины и теста, видоизменять их и украшать; использовать простые строительные детали для создания постройки с последующим ее анализом;

ребенок с интересом вслушивается в музыку, запоминает и узнает знакомые произведения, проявляет эмоциональную отзывчивость, различает музыкальные ритмы, передает их в движении; ребенок активно взаимодействует со сверстниками в игре, принимает на себя роль и действует от имени героя, строит ролевые высказывания, использует предметы-заместители, разворачивает несложный игровой сюжет из нескольких эпизодов;

ребенок в дидактических играх действует в рамках правил, в театрализованных играх разыгрывает отрывки из знакомых сказок, рассказов, передает интонацию и мимические движения.

Педагогическая диагностика достижения планируемых результатов

Педагогическая диагностика в дошкольной образовательной организации – это особый вид профессиональной деятельности, позволяющий выявлять динамику и особенности развития ребенка, составлять на основе полученных данных индивидуальные образовательные маршруты освоения образовательной программы, своевременно вносить изменения в планирование, содержание и организацию образовательной деятельности.

Таким образом, педагогическая диагностика является основой для целенаправленной деятельности педагога, начальным и завершающим этапом проектирования образовательного процесса в дошкольной группе. Ее функция заключается в обеспечении эффективной обратной связи, позволяющей осуществлять управление образовательным процессом.

Направления и цели педагогической диагностики, а также особенности ее проведения определяются требованиями ФГОС ДО. При реализации Программы проводится оценка индивидуального развития детей, которая осуществляется педагогическим работником в рамках педагогической диагностики. Педагогическая диагностика не является обязательной процедурой, а служит лишь для получения информации о динамике возрастного развития ребенка и успешности освоения им Программы, формах организации и методах.

Специфика педагогической диагностики достижения планируемых образовательных результатов обусловлена следующими требованиями ФГОС ДО:

планируемые результаты освоения основной образовательной программы дошкольного образования заданы как целевые ориентиры дошкольного образования и представляют собой социально-нормативные возрастные характеристики возможных достижений ребенка на разных этапах дошкольного детства;

целевые ориентиры не подлежат непосредственной оценке, в том числе и в виде педагогической диагностики (мониторинга). Они не являются основанием для их формального сравнения с реальными достижениями детей и основой объективной оценки соответствия установленным требованиям образовательной деятельности и подготовки детей;

освоение Программы не сопровождается проведением промежуточных аттестаций и итоговой аттестации воспитанников.

Педагогическая диагностика направлена на оценку индивидуального развития детей дошкольного возраста с целью определения эффективности педагогических действий и осуществления их дальнейшего планирования.

Результаты педагогической диагностики (мониторинга) использования для решения следующих образовательных задач:

- 1) индивидуализации образования (в том числе поддержки ребенка, построения его образовательной траектории или профессиональной коррекции особенностей его развития);
- 2) оптимизации работы с группой детей.

Педагогическая диагностика проводится на начальном этапе освоения ребенком образовательной программы при его поступлении в среднюю группу (стартовая диагностика) и на завершающем этапе освоения программы его возрастной группой (финальная диагностика). При проведении диагностики на начальном этапе учитывается адаптационный период пребывания ребенка в группе. Сравнение результатов стартовой и финальной диагностики позволяет выявить индивидуальную динамику развития ребенка.

Педагогическая диагностика индивидуального развития детей проводится педагогом в произвольной форме на основе малоформализованных диагностических методов: наблюдения, свободных бесед с детьми, анализа продуктов детской деятельности (рисунков, работ по лепке, аппликации, построек, поделок и др.), специальных диагностических ситуаций. При необходимости педагог использует специальные методики диагностики физического, коммуникативного, познавательного, речевого, художественно-эстетического развития.

Ведущим методом педагогической диагностики является наблюдение. Осуществляя педагогическую диагностику, педагог наблюдает за поведением ребенка в естественных условиях, в разных видах деятельности, специфичных для детей раннего и дошкольного возраста. Ориентирами для наблюдения являются возрастные характеристики развития ребенка. Они выступают как обобщенные показатели возможных достижений детей на разных этапах дошкольного детства в соответствующих образовательных областях. Педагог может установить соответствие общих планируемых результатов с результатами достижений ребенка в каждой образовательной области.

В процессе наблюдения педагог обращает внимание на частоту проявления каждого показателя, самостоятельность и инициативность ребенка в деятельности. Частота проявления указывает на периодичность и степень устойчивости показателя. Самостоятельность выполнения действия позволяет определить зону актуального и ближайшего развития ребенка. Инициативность свидетельствует о проявлении субъектности ребенка в деятельности и взаимодействии.

Результаты наблюдения фиксируются в карту развития ребенка, в которой отражаются показатели возрастного развития ребенка, критерии их оценки. Фиксация данных наблюдения позволяет педагогу отследить, выявить и проанализировать динамику в развитии ребенка на определенном возрастном этапе, а также скорректировать образовательную деятельность с учетом индивидуальных особенностей развития ребенка и его потребностей.

Результаты наблюдения могут быть дополнены беседами с детьми в свободной форме, которые позволяют выявить причины поступков, наличие интереса к определенному виду деятельности, уточнить знания о предметах и явлениях окружающей действительности и др.

Анализ продуктов детской деятельности осуществляется на основе изучения материалов портфолио ребенка (рисунков, работ по аппликации, фотографий работ по лепке, построек, поделок и др.). Полученные в процессе анализа качественные характеристики существенно дополняют результаты наблюдения за продуктивной деятельностью детей (изобразительной, конструктивной, музыкальной и др.).

Педагогическая диагностика завершается анализом полученных данных, на основе которых педагог выстраивает взаимодействие с детьми, организует предметно-развивающую среду, мотивирующую активную творческую деятельность воспитанников, составляет индивидуальные образовательные маршруты освоения образовательной Программы, осознанно и целенаправленно проектирует образовательный процесс.

В ДОО используется психологическая диагностика развития детей (выявление и изучение индивидуально-психологических особенностей детей, причин возникновения трудностей в освоении образовательной программы), которую проводят квалифицированные специалисты (педагог-психолог). Участие ребенка в психологической диагностике допускается только с согласия его родителей (законных представителей). Результаты психологической диагностики могут использоваться для решения задач психологического сопровождения и оказания адресной

психологической помощи.

Перечень оценочных материалов, используемых в ДОО.

1. Диагностика индивидуального развития детей (разработчики: педагогический коллектив МАОУ детского сада № 49 «Весёлые нотки») (Приложение 1)

1.2. Часть, формируемая участниками образовательных отношений

Цели и задачи реализации вариативной части Программы

Часть, формируемая участниками образовательных отношений, составляет не более 40% от всего объема Программы, является необходимой с точки зрения реализации требований

ФГОС ДО и дополняет обязательную часть Программы.

В средней используются следующая парциальная программа:

1. Программа патриотического воспитания «Я живу на Самарской земле» под ред. О.В. Дыбиной (образовательная область – познавательное развитие)

Используемая парциальная программа удовлетворяет индивидуальные образовательные потребности обучающихся ДОО, отражают специфику материально-технических, социальных условий, в которых решаются педагогические задачи, обеспечивают вариативность образовательного процесса, учет индивидуальных потребностей и возможностей, в том числе в части коррекционной работы, с детьми с ОВЗ.

Используемая парциальная программа:

- соответствует принципам, целям и задачам ФГОС ДО;
- обеспечивает достижение целевых ориентиров ДО, обозначенных во ФГОС ДО;
- соответствует принципам Федеральной программы, методологически и методически не противоречат ей;
- соответствует целям и задачам Программы;
- отбирается с учетом интересов, потребностей обучающихся, накопленного педагогического опыта, материально-технических возможностей ДОО, квалификации педагогических работников, мнения родительского сообщества;
- обеспечивает преемственность ДО и НОО;
- является конкретными и доступными в применении, научно обоснованными в части применяемых методов и подходов, апробированными, соответствуют возрастным характеристикам развития детей и вызовам современности.

Региональный компонент - Программа патриотического воспитания «Я живу на Самарской земле» под ред. О.В. Дыбиной (образовательная область – познавательное развитие)

Цель: формирование у дошкольников основ патриотизма в процессе военно-патриотического воспитания, гражданского воспитания, историко-краеведческого воспитания, духовно-нравственного воспитания.

Задачи: формировать у дошкольников начальные представления о родном крае, его особенностях, истории и культуре, знаменитых людях Самарской области;

развивать у дошкольников положительные чувства к родному краю, гордость за достижения родного края, способствующих возникновению чувств любви к Родине;

знакомить дошкольников с системой общечеловеческих норм, правил и требований к поведению личности в современном мире.

Принципы и подходы формирования вариативной части Программы

Программа патриотического воспитания «Я живу на Самарской земле» под ред. О.В. Дыбиной.

Принцип системности подразумевает организацию межведомственного взаимодействия различных структур Самарской области и объединение мер по обеспечению: научно-теоретического, нормативно-правового и финансово-экономического обеспечения; методико-педагогического, материально-технического и информационного обеспечения реализации регионального компонента.

Принцип адресности предполагает использование особых форм и методов патриотического воспитания в рамках регионального компонента с учетом каждой возрастной группы.

Принцип активности и наступательности предусматривает настойчивость и разумную инициативу в трансформации мировоззрения и ценностных установок детей и родителей, их ориентирования на национальные интересы.

Особенности развития детей дошкольного возраста по выбранному направлению.

Программа патриотического воспитания «Я живу на Самарской земле» под ред. О.В. Дыбиной

3-4 лет: имеют представления о малой Родине. Имеют первоначальные представления о достопримечательностях, культуре, традициях родного края; о замечательных людях, прославивших свой край.

Планируемые результаты освоения программы по выбранному направлению

Программа патриотического воспитания «Я живу на Самарской земле» под ред. О.В. Дыбиной

Критерии Показатели Уровень сформированности критерия

Когнитивный Познавательный опыт (знания и представления) Степень

самостоятельности, полнота и точность выполнения ребенком диагностического задания:

3 балла – ребенок самостоятельно, точно и в полном объеме выполнил диагностическое задание;

2 балла – ребенок выполняет диагностическое задание точно и в полном объеме с помощью взрослого;

1 балл – ребенок не справляется с диагностическим заданием даже с помощью взрослого.

Эмоционально-мотивационный. Эмоционально-ценностный опыт (желания, стремления, интересы)

Деятельностный. Опыт деятельности (умения, способы поведения)

Эмоционально-оценочный. Понимать эмоциональное состояние человека, героя; умение выразить свое настроение

Деятельностный. Приемы владения разными видами театра

Перечень оценочных материалов

Программа патриотического воспитания «Я живу на Самарской земле» под ред. О.В. Дыбиной

С целью индивидуализации и оптимизации образовательного процесса в Учреждении по патриотическому воспитанию проводится диагностика результатов освоения дошкольниками программы патриотического воспитания «Я живу на Самарской земле». Мониторинг с детьми дошкольного возраста проводится по пособию: Диагностика основ патриотизма в старшем дошкольном возрасте: учебно-методическое пособие/ под ред. О.В. Дыбиной. – Тольятти: Кассандра, 2014. – 130с. Объектом диагностики результатов освоения программы патриотического воспитания «Я живу на Самарской земле» становится уровень сформированности основ патриотизма детей старшего дошкольного возраста.

2. Содержательный раздел

2.1. Обязательная часть

2.1.1. Описание образовательной деятельности в соответствии с направлениями развития воспитанников, представленными в пяти образовательных областях с учетом ФОО ДО и используемых методических пособий, обеспечивающих реализацию данного содержания.

Содержательный раздел Программы определяет содержательные линии образовательной деятельности, реализуемые по основным направлениям развития детей дошкольного возраста (социально-коммуникативного, познавательного, речевого, художественно-эстетического, физического развития).

В каждой образовательной области сформулированы задачи, содержание образовательной деятельности, а также результаты, которые могут быть достигнуты детьми при целенаправленной систематической работе с ними.

В РПВ также входят разделы, описывающие направления и задачи коррекционно-развивающей работы с детьми дошкольного возраста с ООП различных целевых групп, в том числе детей с ОВЗ; особенности организации развивающей предметно-пространственной среды в ДОО; вариативные формы, способы, методы и средства реализации Программы; особенности образовательной деятельности разных видов и культурных практик, а также способы поддержки детской инициативы.

Программа включает примерные перечни художественной литературы, музыкальных произведений, произведений изобразительного искусства для использования в образовательной работе в разных возрастных группах, а также примерный перечень рекомендованных для семейного просмотра произведений анимации и кинематографа.

**Содержание и задачи образования (обучения и воспитания)
по 5 образовательным областям
Социально-коммуникативное развитие**

От 3 лет до 4 лет

В области социально-коммуникативного развития основными задачами образовательной деятельности являются:

В сфере социальных отношений:

развивать эмоциональную отзывчивость, способность откликаться на ярко выраженные эмоции сверстников и взрослых, различать и понимать отдельные эмоциональные проявления, учить правильно их называть;

обогащать представления детей о действиях, в которых проявляются доброе отношение и забота о членах семьи, близком окружении;

поддерживать в установлении положительных контактов между детьми, основанных на общих интересах к действиям с игрушками, предметами и взаимной симпатии;

оказывать помощь в освоении способов взаимодействия со сверстниками в игре, в повседневном общении и бытовой деятельности;

приучать детей к выполнению элементарных правил культуры поведения в детском саду.

В области формирования основ гражданственности и патриотизма:

– обогащать представления детей о малой родине и поддерживать их отражения в различных видах деятельности.

– В сфере трудового воспитания:

– развивать интерес к труду взрослых в детском саду и в семье, формировать представления о конкретных видах хозяйственно-бытового труда, направленных на заботу о детях (мытьё посуды, уборка помещений детского сада и участка и пр.) и трудовые навыки;

– воспитывать бережное отношение к предметам и игрушкам как результатам труда взрослых;

– приобщать детей к самообслуживанию (одевание, раздевание, умывание), развивать самостоятельность, уверенность, положительную самооценку.

– В области формирования основ безопасного поведения:

– развивать интерес к правилам безопасного поведения;

– обогащать представления о правилах безопасного поведения в быту, безопасного использования бытовых предметов и гаджетов.

Содержание образовательной деятельности

В сфере социальных отношений.

Педагог создает условия для формирования у детей образа Я: закрепляет умение называть свое имя и возраст, говорить о себе в первом лице; проговаривает с детьми характеристики, отличающие их друг от друга (внешность, предпочтения в деятельности, личные достижения).

Педагоги способствуют различению детьми основных эмоций (радость, печаль, грусть, гнев, страх, удивление) и пониманию ярко выраженных эмоциональных состояний. При общении с детьми педагог интересуется настроением детей, предоставляет возможность рассказать о своих переживаниях, демонстрирует разнообразные способы эмпатийного поведения (поддержать, пожалеть, ободрить, отвлечь и порадовать). При чтении художественной

литературы педагог обращает внимание на проявления, характеризующие настроения, эмоции и чувства героев, комментирует их отношения и поведение, поощряет подражание детей позитивному опыту персонажей художественных произведений и мультипликации.

Педагог обогащает представления детей о действиях и поступках людей, в которых проявляются доброе отношение и забота о членах семьи, близком окружении, о животных, растениях; знакомят с произведениями, отражающими отношения между членами семьи.

Педагог создает в группе положительный эмоциональный фон для объединения детей, проводит игры и упражнения в кругу, где дети видят и слышат друг друга. Педагог поощряет позитивный опыт взаимодействия детей, создает условия для совместных игр, демонстрирует веселое настроение и удовольствие, которое можно испытывать от совместной игры. Помогает детям обращаться друг к другу, распознавать проявление основных эмоций и реагировать на них. Способствует освоению детьми простых способов общения и взаимодействия: обращаться к детям по именам, договариваться о совместных действиях, вступать в парное общение (спокойно играть рядом, обмениваться игрушками, объединяться в парной игре, вместе рассматривать картинки, наблюдать и пр.). В совместных игровых и бытовых действиях педагог демонстрирует готовность действовать согласованно, создает условия для возникновения между детьми договоренности.

Знакомит детей с элементарными правилами культуры поведения, упражняет в их выполнении (здороваться, прощаться, благодарить).

В области формирования основ гражданственности и патриотизма

Воспитывает любовь и уважение к нашей Родине — России. Знакомит с государственной символикой РФ: Российский флаг и герб России, воспитывает уважительное отношение к символам страны.

Обогащает представления детей о государственных праздниках: День защитника Отечества, День Победы. Знакомит детей с содержанием праздника, с памятными местами в городе (поселке), посвященными празднику.

Педагог обогащает представления детей о Малой Родине: знакомит с основными достопримечательностями города (поселка), развивает интерес детей к их посещению с родителями; знакомит с названиями улиц, на которых живут дети. Поддерживает эмоциональную отзывчивость детей на красоту родного края. Создает условия для отражения детьми впечатлений о Малой Родине в различных видах деятельности (рассказывает, изображает, воплощает образы в играх, разворачивает сюжет и т. д.).

Поддерживает интерес к народной культуре страны (устному народному творчеству, народной музыке, танцам, играм, игрушкам).

В сфере трудового воспитания.

Педагог обогащает представления детей о Малой Родине: регулярно напоминает название населенного пункта, в котором живут; знакомит с близлежащим окружением детского сада (зданиями, природными объектами), доступными для рассматривания с территории учреждения. Обсуждает с детьми их любимые места времяпрепровождения в городе (поселке). Демонстрирует эмоциональную отзывчивость на красоту родного края, восхищается природными явлениями.

Поддерживает отражение детьми своих впечатлений о Малой Родине в различных видах деятельности (рассказывает, изображает, воплощает образы в играх, разворачивает сюжет и т. д.).

Педагог создает условия для позитивного включения детей в процессы самообслуживания в процессе режимных моментов группы, поощряет желание детей проявлять самостоятельность и инициативность, используя приемы поощрения и одобрения правильных действий детей, результатов процесса самообслуживания. Одобряет действия детей, направленные на оказание взаимопомощи (помочь доделать поделку, помочь одеться, помочь убрать со стола и т.п.).

В процессе самообслуживания обращает внимание детей на необходимость бережного отношения к вещам: аккуратное складывание одежды, возвращение игрушек на место после игры и т.п. В процессе самообслуживания педагог напоминает детям о важности соблюдения очередности действий в трудовом процессе для достижения качественного результата,

демонстрирует детям приемы самоконтроля для оценки результата, поощряет действия детей, направленные на применение способов самоконтроля в процессе выполнения действий.

В области формирования основ безопасности поведения.

Педагог поддерживает интерес детей к бытовым предметам, объясняет их назначение и правила использования, доброжелательно и корректно обращает внимание, что не соблюдение правил использования бытовых предметов и гаджетов позволяет создать ситуации, небезопасные для здоровья.

Педагог использует игровые ситуации, создавая условия для демонстрации и формирования умений ребенка пользоваться простыми бытовыми приборами, обсуждает с детьми какими предметами быта детям можно пользоваться только вместе со взрослыми: ножи, иголки, ножницы, лекарства, спички и т.д.

Педагог обсуждает с детьми правила безопасного поведения в группе, рассказывает почему игрушки нужно убирать на свои места, демонстрирует детям как безопасно вести себя за столом, во время одевания на прогулку, во время совместных игр.

Педагог рассказывает детям о том, как себя вести на площадке детского сада, игровой площадке рядом с домом. Обращает внимание детей на необходимость оповещать взрослых (воспитателя, родителей), если ребенок хочет покинуть игровую площадку, уйти с участка детского сада. Обсуждает вместе с детьми их действия, дает возможность ребенку рассказать о своем опыте, как себя вести безопасно: рядом с бездомными животными (не нужно подходить близко, пугать животных), рядом с незнакомыми растениями (без разрешения взрослых не пробовать незнакомые ягоды, листья растений, если у ребенка появляется желание их попробовать, обязательно сначала спросить у взрослого, можно ли их есть).

Педагог поддерживает интерес детей к вопросам безопасного поведения, поощряет вопросы детей дошкольного возраста, с готовностью на них отвечает, привлекая к обсуждению всех детей. Использует приемы упражнения, напоминания, личного примера для закрепления формируемых представлений.

В результате, к концу 4 года жизни, ребенок говорит о себе в первом лице, положительно оценивает себя, проявляет доверие к миру; по побуждению взрослых эмоционально откликается на ярко выраженное эмоциональное состояние близких и сверстников, способен к распознаванию и называнию базовых эмоций на основе вербальных и невербальных средств их выражения (мимика, пантомимика, интонационные характеристики речи); ребенок приветлив с окружающими, проявляет интерес к словам и действиям взрослых, владеет способами взаимодействия с детьми, спокойно играет с ними рядом. С интересом наблюдает за трудовыми действиями взрослых по созданию или преобразованию предметов; по примеру педагога бережно относится к результатам труда взрослых, подражает трудовым действиям; проявляет самостоятельность в самообслуживании, интерес к правилам безопасного поведения; осваивает безопасные способы обращения со знакомыми предметами в быту, в том числе электронными гаджетами.

Формы, способы, методы, и средства реализации

Вид детской деятельности	Формы организации	Способы, методы	Средства
Игровая	Индивидуальные Групповые Подгрупповые	Методы: - Наглядные (экскурсия, наблюдения, рассматривание фотографий, просмотр кинофильмов, диафильмов) - Словесные (чтение, заучивание наизусть, пересказ, беседа, рассказ)	Общение взрослых и детей; культурная языковая среда, речь воспитателя; обучение родной речи и языку на занятиях; художественная литература; различные виды искусства (изобразительное, музыка,

Вид детской деятельности	Формы организации	Способы, методы	Средства
		<p>- Практические (сюжетно-дидактическая игра, дидактическая игра, игра-драматизация, инсценировки, игры-занятия, игры-инсценировки этического характера)</p>	<p>театр).</p>
<p>Коммуникативная</p>	<p>- Беседы после чтения - Рассматривание - Игровые ситуации - Дидактическая игра (в т.ч. с пиктограммами на узнавание эмоций) - Игры-драматизации - Показ настольного театра (с игрушками, биб-ба-бо и др.) - Театрализованные игры - Разучивание стихотворений - Ситуации общения в процессе закаливания, самообслуживания, гигиенических процедур, на прогулке - Словесные игры на прогулке - Наблюдения на прогулке - Решение проблемных ситуаций - Ситуации общения - Разговоры с детьми в ходе режимных моментов - Беседы (в т.ч. в процессе наблюдения за объектами природы, трудом взрослых) - Игры на прогулке - Чтение на прогулке - Беседа после чтения - Экскурсии - Разговоры с детьми (о событиях из личного опыта, в процессе режимных моментов и др.) - Разучивание стихов, чистоговорок, скороговорок, потешек, небылиц - Сочинение загадок -</p>	<p>Методы: - Наглядные (экскурсия, наблюдения, рассматривание, показ картин, фотографий, кинофильмов, диафильмов) - Словесные (чтение, заучивание наизусть, пересказ, беседа, рассказ) - Практические (дидактическая игра, игра-драматизация, инсценировки, игры-занятия, игры-инсценировки этического характера) Приёмы: - Словесные (речевой образец, пояснениями, указаниями, повторение, объяснение, словесное упражнение, оценка детской речи, вопрос) - Наглядные (показ картинки, игрушки, движения или действия (в игре-драматизации, в чтении стихотворения), показ положения органов артикуляции при произнесения звуков) - Игровые (шутливые вопросы, небылицы, перевертыши, игровой персонаж, игровые формы оценки (фишки, фанты, аплодисменты), действия по выбору (составь рассказ по одной из этих двух картин; вспомни стихотворение, которое тебе нравится) или по замыслу, элементы соревнования («Кто скажет больше слов?», «Кто лучше скажет?»),</p>	<p>Художественная литература, изобразительное искусство, музыка, кино, диафильмы, природа. Собственная деятельность детей: игра, труд, художественная деятельность</p>

Вид детской деятельности	Формы организации	Способы, методы	Средства
	Разновозрастное общение	красочность, новизна атрибутов, занимательность сюжетов).	

Перечень необходимых для воспитательно – образовательного процесса методических пособий

Направление развития	Наименование
Социально-коммуникативное развитие	Методические пособия
	Буре Р.С. Социально-нравственное воспитание дошкольников (3-7 лет) Петрова В.И., Стульник Т.Д. Этические беседы с детьми 4-7 лет Саулина Т.Ф. Знакомим дошкольников с правилами дорожного движения (3-7 лет) Белая К.Ю. Формирование основ безопасности у дошкольников (3-7 лет) Куцакова Л.В. Трудовое воспитание в детском саду: для занятий с детьми 3-7 лет
	Наглядно-дидактические пособия
	Серия «Мир в картинках»: Государственные символы России; День Победы Серия «Рассказы по картинкам»: Защитники Отечества Серия «Расскажите детям о...»: Расскажите детям о Московском Кремле; Расскажите детям об Отечественной войне 1812 года Бордачева И.Ю. Безопасность на дороге: Плакаты для оформления родительского уголка в ДОУ

Познавательное развитие

От 3 до 4 лет

В области познавательного развития основными задачами образовательной деятельности являются:

В области познавательного развития основными задачами образовательной деятельности являются:

формировать представления детей о сенсорных эталонах цвета и формы, их использовании в самостоятельной деятельности;

развивать умение непосредственного попарного сравнения предметов по форме, величине и количеству, определяя их соотношение между собой; помогать осваивать чувственные способы ориентировки в пространстве и времени; развивать исследовательские умения;

обогащать представления ребенка о себе, окружающих людях, эмоционально-положительного отношения к членам семьи, к другим взрослым и сверстникам;

конкретизировать представления детей об объектах ближайшего окружения: о родном городе, его названии, достопримечательностях и традициях, накапливать эмоциональный опыт участия в праздниках;

расширять представления детей о многообразии и особенностях растений, животных ближайшего окружения, их существенных отличительных признаках, неживой природе, явлениях природы и деятельности человека в природе в разные сезоны года, знакомить с правилами поведения по отношению к живым объектам природы.

Содержание образовательной деятельности

Сенсорные эталоны и познавательные действия. Педагог развивает у детей осознательно-двигательные действия: рассматривание, поглаживание, ощупывание ладонью, пальцами по контуру, прокатывание, бросание и др., расширяет содержание представлений ребенка о различных цветах (красный, желтый, зеленый, синий, черный, белый), знакомит с оттенками (розовый, голубой, серый) и закрепляет слова, обозначающие цвет. Организуя

поисковую деятельность, конкретизирует и обогащает познавательные действия детей, задает детям вопросы, обращает внимание на постановку цели, определение задач деятельности, развивает умения принимать образец, инструкцию взрослого, поощряет стремление самостоятельно завершить начатое действие. Организует и поддерживает совместные действия ребенка со взрослым и сверстниками.

При сравнении двух предметов по одному признаку педагог направляет внимание детей на выделение сходства, на овладение действием соединения в пары предметов с ярко выраженными признаками сходства, группировкой по заданному предметному образцу и по слову.

Математические представления. Педагог продолжает работу по освоению детьми практического установления простейших пространственно-количественных связей и отношений между предметами: больше-меньше, короче-длиннее, шире-уже, выше-ниже, такие же по размеру; больше-меньше, столько же, поровну, не поровну по количеству, используя приемы наложения и приложения; организует овладение уравниванием неравных групп предметов путем добавления одного предмета к меньшей группе или удаления одного предмета из большей группы; расширяет диапазон слов, обозначающих свойства, качества предметов и отношений между ними.

Знакомит детей с некоторыми фигурами: шар, куб, круг, квадрат, треугольник, активизируя в их речи данные названия; обращает внимание на использование в быту характеристик: ближе (дальше), раньше (позже); помогает на чувственном уровне ориентироваться в пространстве от себя: впереди (сзади), сверху (снизу), справа (слева) и времени (понимать контрастные особенности утра и вечера, дня и ночи).

Окружающий мир. Педагог формирует у детей начальные представления и эмоционально-положительное отношение к родителям и другим членам семьи, людям ближайшего окружения, поощряет стремление детей называть их по имени, включаться в диалог, в общение и игры с ними;

побуждает ребенка благодарить за подарки, оказывать посильную помощь родным, приобщаться к традициям семьи. Знакомит с родным городом (селом), дает начальные представления о родной стране, о некоторых наиболее важных праздниках и событиях. Включая детей в отдельные бытовые ситуации, знакомит с трудом людей близкого окружения, (ходят в магазин, убирают квартиру, двор, готовят еду, водят транспорт и др.). Знакомит с трудом работников детского сада (помощника воспитателя, повара, дворника, водителя). Демонстрирует некоторые инструменты труда, воспитывает бережное отношение к предметам, сделанным человеческими руками. Поощряет детей за проявление аккуратности (не сорить, убирать за собой, не расходовать лишние материалы зря и т.д.). Дает первые представления о разнообразии вещей: игрушек, видов транспорта (машина, автобус, корабль и др.), книг (большие, маленькие, толстые, тонкие, книжки-игрушки, книжки-картинки и др.). В ходе практического обследования знакомит с некоторыми овощами и фруктами (морковка, репка, яблоко, банан, апельсин и др.), их вкусовыми качествами (кислый, сладкий, соленый).

Природа. Педагог расширяет представления о диких и домашних животных, деревьях, кустарниках, цветковых, травянистых растениях, овощах и фруктах, ягодах данной местности, помогает их различать и группировать на основе существенных признаков: внешний вид, питание; польза для человека; знакомит с объектами неживой природы и некоторыми свойствами воды, песка, глины, камней. Продолжает развивать способность наблюдать за явлениями природы в разные сезоны года и изменениями в жизни животных, растений и человека (выделять признаки времен года по состоянию листвы на деревьях, почвенному покрову). Способствует усвоению правил поведения в природе (не ломать ветки, не рвать растения, осторожно обращаться с животными, заботиться о них), развивает умение видеть красоту природы и замечать изменения в ней в связи со сменой времен года.

В результате, к концу 5 года жизни, ребенок применяет знания и способы деятельности для решения задач, поставленных взрослым, проявляет интерес к разным видам деятельности, активно участвует в них, реализует в деятельности исследовательские умения (выдвигает гипотезу, формулирует вопрос, планирует исследовательские действия, выбирает способы

исследования);

- проявляет стремление к общению со сверстниками в процессе познавательной деятельности, осуществляет обмен информацией; охотно сотрудничает со взрослыми не только в совместной деятельности, но и в свободной самостоятельной; отличается высокой активностью и любознательностью;

- активно стремится к познавательному общению со взрослыми: задает много вопросов поискового характера, предпринимает попытки сделать логические выводы;

- проявляет интерес к игровому экспериментированию с предметами и материалами;

- владеет разными способами деятельности, проявляет самостоятельность, инициативу, умеет работать по образцу, слушать взрослого и выполнять его инструкцию, доводить начатое до конца, отвечать на вопросы взрослого; имеет опыт деятельности и запас представлений об окружающем;

- с помощью педагога активно включается в деятельность экспериментирования. В процессе совместной исследовательской деятельности активно познает и называет свойства и качества предметов, особенности объектов природы, обследовательские действия, объединяет предметы и объекты в видовые категории с указанием характерных признаков; различает предметы, называет их характерные особенности (цвет, форму, величину), называет самые разные предметы, которые их окружают в помещениях, на участке, на улице, знает их назначение, называет свойства и качества, доступные для восприятия и обследования; проявляет интерес к предметам и явлениям, которые они не имеют возможности видеть;

- владеет количественным и порядковым счетом в пределах пяти, умением непосредственно сравнивать предметы по форме и величине, различает части суток, знает их последовательность, понимает временную последовательность «вчера, сегодня, завтра», ориентируется от себя в движении; использует математические представления для познания окружающей действительности;

- с удовольствием рассказывает о семье, семейном быте, традициях; активно участвует в мероприятиях и праздниках, готовящихся в группе, в ДОО, в частности, направленных на то, чтобы порадовать взрослых, детей (взрослого, ребенка);

- знает и называет животных и растения родного края, выделяет их отличительные особенности. Может назвать объекты неживой природы и их свойства, различает и называет времена года и их характерные признаки (изменения погоды, осадки, явления природы), может рассказать об изменении образа жизни человека, животных и растений в разные сезоны года, знает свойства и качества некоторых природных материалов; сравнивает объекты живой и неживой природы, охотно экспериментирует с ними, группирует на основе выделенных признаков; демонстрирует положительное отношение ко всем живым существам, стремится ухаживать за растениями и животными.

Формы, способы, методы, и средства реализации

Вид детской деятельности	Формы организации	Способы, методы	Средства
Познавательно-исследовательская	Беседа - Рассматривание - Проблемная ситуация - Обсуждение - Рассказ - Игра	Наглядно-зрительные показ картины, игрушки, действия с названием, рассматривание, алгоритмы, тематический иллюстрированный материал, пиктограммы; индивидуальные карточки с заданиями, памятки, пример взрослого, пример ребенка. Словесные Объяснение, указание, словесное упражнение, художественное слово, вопросы к детям, образный	Развивающие центры в группах; Художественная и познавательная литература; Природа; Произведения разных видов искусства; Дидактические игры, макеты и т.п.; Познавательные видеофильмы;

Вид детской деятельности	Формы организации	Способы, методы	Средства
		сюжетный рассказ, описание, беседа, словесная инструкция. Практические Игровые, дидактические упражнения, игры – занятия, игры – инсценировки, интерактивные игры. Метод проблемного обучения Формирование проблемных ситуаций	Материалы и оборудование для проведения опытов и экспериментов; Наглядные модели, схемы.

Перечень необходимых для воспитательно – образовательного процесса методических пособий

Направление развития	Наименование
Познавательное развитие	Методические пособия Крашенинников Е.Е., Холодова О.Л. Развитие познавательных способностей дошкольников (3-4года) Павлова Л.Ю. Сборник дидактических игр по ознакомлению с окружающим миром (3-7 лет) Шиян О.А. Развитие творческого мышления. Работаем по сказке (3-7 лет) Дыбина О.В. Ознакомление с предметным и социальным окружением: младшая группа (3-4года) В.П.Новикова «Математика в детском саду»(3-4года) С.Н.Николаева «Парциальная программа «Юный эколог»(3-4года)
	Наглядно-дидактические пособия Серия «Играем в сказку»: Репка Серия «Мир в картинках»: Авиация, Автомобильный транспорт, Бытовая техника, Водный транспорт, Высоко в горах, Космос, Деревья и листья, Домашние животные, Домашние птицы, Животные – домашние питомцы, Животные средней полосы, Морские обитатели, Овощи, Собаки – друзья и помощники, Цветы, Ягоды лесные, Ягоды садовые Серия «Рассказы по картинкам»: В деревне, Кем быть?, Мой дом, Профессии, Весна, Времена года, Зима, Лето, Осень, Родная природа Серия «Расскажите детям о...»: Расскажите детям о космонавтике, Расскажите детям о космосе, Расскажите детям о специальных машинах, Расскажите детям о домашних животных, Расскажите детям о лесных животных, Расскажите детям о птицах Плакаты: Счет до 10, Цвет, Домашние животные, Животные Африки Картины для рассматривания: Коза с козлятами, Кошка с котятками, Свинья с поросятами, Собака с щенками

Речевое развитие

От 3 до 4 лет

В области речевого развития основными задачами образовательной деятельности являются:

Формирование словаря

Обогащение словаря. Закреплять у детей умение различать и называть части предметов, качества предметов, сходные по назначению предметы, понимать обобщающие слова.

Активизация словаря. Активизировать в речи слова, обозначающие названия предметов ближайшего окружения.

Звуковая культура речи

Продолжать закреплять у детей умение внятно произносить в словах все гласные и согласные звуки, кроме шипящих и сонорных. Выбатывать правильный темп речи, интонационную выразительность; отчетливо произносить слова и короткие фразы.

Грамматический строй речи

Продолжать формировать у детей умения согласовывать слова в роде, числе, падеже; употреблять существительные с предлогами, использовать в речи имена существительные в форме единственного и множественного числа, обозначающие животных и их детенышей; в форме множественного числа существительных в родительном падеже; составлять предложения с однородными членами. Закреплять у детей умения образовывать повелительную форму глаголов, использовать приставочный способ для образования глаголов, знакомить детей с образованием звукоподражательных глаголов. Совершенствовать у детей умение пользоваться в речи разными способами словообразования.

Связная речь

Продолжать закреплять у детей умение отвечать на вопросы педагога при рассматривании предметов, картин, иллюстраций; свободно вступать в общение со взрослыми и детьми, пользоваться простыми формулами речевого этикета. Воспитывать умение повторять за педагогом рассказ из 3-4 предложений об игрушке или по содержанию картины, побуждать участвовать в драматизации отрывков из знакомых сказок. Подводить детей к пересказыванию литературных произведений, формировать умение воспроизводить текст знакомой сказки или короткого рассказа сначала по вопросам педагога, а затем совместно с ним.

Подготовка детей к обучению грамоте

Формировать умение вслушиваться в звучание слова, знакомить детей с терминами «слово», «звук» в практическом плане.

Интерес к художественной литературе

Обогащать опыт восприятия жанров фольклора (потешки, песенки, прибаутки, сказки о животных) и художественной литературы (небольшие авторские сказки, рассказы, стихотворения).

Формировать навык совместного слушания выразительного чтения и рассказывания (с наглядным сопровождением и без него).

Способствовать восприятию и пониманию содержания и композиции текста (поступки персонажей, последовательность событий в сказках, рассказах).

Формировать умение внятно, не спеша произносить небольшие потешки и стихотворения, воспроизводить короткие ролевые диалоги из сказок и прибауток в играх-драматизациях, повторять за педагогом знакомые строчки и рифмы из стихов, песенок, пальчиковых игр.

Поддерживать общение детей друг с другом и с педагогом в процессе совместного рассматривания книжек-картинок, иллюстраций.

Поддерживать положительные эмоциональные проявления (улыбки, смех, жесты) детей в процессе совместного слушания художественных произведений.

Содержание образовательной деятельности

Формирование словаря

Обогащение словаря. Педагог обогащает словарь детей за счет расширения представлений о людях, предметах, частях предметов (у рубашки – рукава, воротник, пуговица), качеств предметов (величина, цвет, форма, материал), некоторых сходных по назначению предметов (стул– табурет), объектах природы ближайшего окружения, их действиях, ярко выраженных особенностях, формирует у детей умение понимать обобщающие слова (мебель, одежда).

Активизация словаря. Педагог формирует у детей умение использовать в речи названия предметов и объектов ближайшего окружения, знать их назначение, части и свойства, действия с ними; названия действий гигиенических процессов умывания, одевания, купания, еды, ухода за внешним видом и поддержания порядка; названия некоторых качеств и свойств предметов; материалов; объектов и явлений природы.

Звуковая культура речи

Педагог продолжает развивать у детей звуковую и интонационную культуру речи,

фонематический слух, умение правильно произносить гласные звуки; твердые и мягкие согласные звуки ([м], [б], [п], [т], [д], [н], [к], [г], [х], [ф], [в], [л], [с], [ц]); слышать специально интонируемый в речи воспитателя звук, формирует правильное речевое дыхание, слуховое внимание, моторику речевого аппарата, совершенствует умение детей воспроизводить ритм стихотворения.

Грамматический строй речи

Педагог формирует у детей умения использовать в речи и правильно согласовывать прилагательные и существительные в роде, падеже, употреблять существительные с предлогами (в, на, под, за), использовать в речи названия животных и их детенышей в единственном и множественном числе (кошка — котенок, котята); составлять простое распространенное предложение и с помощью педагога строить сложные предложения.

Педагог закрепляет овладение детьми разными способами словообразования (наименования предметов посуды с помощью суффиксов), формирует умение образовывать повелительную форму глаголов (беги, лови), использовать приставочный способ для образования глаголов (вошел – вышел), образовывать звукоподражательные глаголы (чирикает).

Связная речь

Педагог развивает у детей следующие умения: по инициативе взрослого называть членов своей семьи, знакомых литературных героев и их действия на картинках, разговаривать о любимых игрушках; элементарно договариваться со сверстником о совместных действиях в игровом общении; с помощью педагога определять и называть ярко выраженные эмоциональные состояния детей, учитывать их при общении: пожалеть, развеселить, использовать ласковые слова. Педагог закрепляет у дошкольников умения использовать основные формы речевого этикета в разных ситуациях общения.

Педагог способствует освоению умений диалогической речи: отвечать на вопросы и обращения педагога; сообщать о своих впечатлениях, желаниях; задавать вопросы в условиях наглядно представленной ситуации общения. Педагог формирует умения у детей использовать дружелюбный, спокойный тон, речевые формы вежливого общения со взрослыми и сверстниками: здороваться, прощаться, благодарить, выражать просьбу, знакомиться, развивает у детей умения отвечать на вопросы, используя форму простого предложения или высказывания из 2—3-х простых фраз.

Педагог способствует освоению умений монологической речи: по вопросам составлять рассказ по картинке из 3—4-х предложений; совместно с педагогом пересказывать хорошо знакомые сказки; читать наизусть короткие стихотворения, слушать чтение детских книг и рассматривать иллюстрации.

Подготовка детей к обучению грамоте

Педагог формирует у детей умение вслушиваться в звучание слова, закрепляет в речи дошкольников термины «слово», «звук» в практическом плане.

В результате, к концу 4 года жизни ребенок вступает в речевое общение со знакомыми взрослыми: понимает обращенную к нему речь, отвечает на вопросы, используя простые распространенные предложения; проявляет речевую активность в общении со сверстником; использует в речи основные формулы речевого этикета; по вопросам составляет рассказ по картинке из 3-4-х простых предложений; совместно со взрослым пересказывает знакомые сказки, читает короткие стихи.

Ребенок называет словами предметы и объекты ближайшего окружения; произносит в словах все гласные и согласные звуки, кроме шипящих и сонорных; согласовывает слова в предложении в роде, числе и падеже; употребляет существительные с предлогами; в практическом плане использует термины «слово» и «звук»; понимает содержание и композицию текста в литературных произведениях; рассматривает иллюстрации в книгах; узнает содержание прослушанных произведений по иллюстрациям, эмоционально откликается; запоминает небольшие потешки, стихотворения, участвует в играх-драматизациях по сюжету литературных произведений.

Формы, способы, методы, и средства реализации

Вид детской деятельности	Формы организации	Способы, методы	Средства
Игровая	Индивидуальные Групповые Подгрупповые	Методы: - Наглядные (экскурсия, наблюдения, рассматривание фотографий, просмотр кинофильмов, диафильмов) - Словесные (чтение, заучивание наизусть, пересказ, беседа, рассказ) - Практические (сюжетно-дидактическая игра, дидактическая игра, игра-драматизация, инсценировки, игры-занятия, игры-инсценировки этического характера)	Общение взрослых и детей; культурная языковая среда, речь воспитателя; обучение родной речи и языку на занятиях; художественная литература; различные виды искусства (изобразительное, музыка, театр).
Речевая	- Беседы после чтения - Рассматривание - Игровые ситуации - Дидактическая игра (в т.ч. с пиктограммами на узнавание эмоций) - Игры-драматизации - Показ настольного театра (с игрушками, би-ба-бо и др.) - Театрализованные игры - Разучивание стихотворений - Ситуации общения в процессе закаливания, самообслуживания, гигиенических процедур, на прогулке - Словесные игры на прогулке - Наблюдения на прогулке - Решение проблемных ситуаций	Методы: - Наглядные (экскурсия, наблюдения, рассматривание, показ картин, фотографий, кинофильмов, диафильмов) - Словесные (чтение, заучивание наизусть, пересказ, беседа, рассказ) - Практические (дидактическая игра, игра-драматизация, инсценировки, игры-занятия, игры-инсценировки)	Художественная литература, изобразительное искусство, музыка, кино, диафильмы, природа. Собственная деятельность детей: игра, труд, художественная деятельность

Вид детской деятельности	Формы организации	Способы, методы	Средства
	<ul style="list-style-type: none"> - Ситуации общения - Разговоры с детьми в ходе режимных моментов - Беседы (в т.ч. в процессе наблюдения за объектами природы, трудом взрослых) - Игры на прогулке - Чтение на прогулке - Беседа после чтения - Экскурсии - Разговоры с детьми (о событиях из личного опыта, в процессе режимных моментов и др.) - Разучивание стихов, чистоговорок, скороговорок, потешек, небылиц - Сочинение загадок - Разновозрастное общение 	<p>этического характера)</p> <p>Приёмы:</p> <ul style="list-style-type: none"> - Словесные (речевой образец, пояснениями, указаниями, повторение, объяснение, словесное упражнение, оценка детской речи, вопрос) - Наглядные (показ картинки, игрушки, движения или действия (в игре-драматизации, в чтении стихотворения), показ положения органов артикуляции при произнесения звуков) - Игровые (шутливые вопросы, небылицы, перевертыши, игровой персонаж, игровые формы оценки (фишки, фанты, аплодисменты), действия по выбору (составь рассказ по одной из этих двух картин; вспомни стихотворение, которое тебе нравится) или по замыслу, элементы 	

Вид детской деятельности	Формы организации	Способы, методы	Средства
		соревнования («Кто скажет больше слов?», «Кто лучше скажет?»), красочность, новизна атрибутов, занимательность сюжетов).	
Восприятие художественной литературы	<ul style="list-style-type: none"> - Чтение - Ситуативный разговор с детьми - Продуктивная деятельность - Беседа - Рассматривание - Сочинение загадок - Проблемная ситуация - Использование различных видов театра - Обсуждение - Рассказ - Игра - Инсценирование - Викторина 	<p>Методы:</p> <ul style="list-style-type: none"> - приёмы ТРИЗ (постановка проблемного вопроса, метод аналогий) - чтение - рассказывание - беседа - пересказ - дидактическая игра <p>Приёмы:</p> <ul style="list-style-type: none"> - Словесные (повторение, речевой образец, объяснение, словесное упражнение, оценка детской речи, вопрос) - Наглядные (показ картинки, игрушки, действия или движения (в играх)) - Игровые (интонация, шутки, перевертыши, небылицы, игровой персонаж, игровые формы оценки) 	<ul style="list-style-type: none"> - книги - иллюстрации к произведениям - схемы, модели - материал для творчества

**Перечень необходимых для воспитательно – образовательного процесса
методических пособий**

Направления развития	Наименование
Речевое развитие	О.С.Ушакова «Развитие речи детей 3-5 лет»
	Методическая литература, позволяющая ознакомиться с содержанием парциальных программ, методик, форм организации образовательной работы Программы дошкольных образовательных учреждений для детей с нарушениями речи. –М.Просвещение,2009.

Художественно-эстетическое развитие

Содержание образовательной деятельности

От 3 до 4 лет

В области художественно-эстетического развития основными задачами образовательной деятельности являются:

Приобщение к искусству:

продолжать развивать художественное восприятие, подводить детей к восприятию произведений искусства (разглядывать и чувствовать);

воспитывать интерес к искусству;

формировать понимание красоты произведений искусства, потребность общения с искусством;

развивать у детей эстетические чувства при восприятии музыки, изобразительного, народного декоративно-прикладного искусства; содействовать возникновению положительного эмоционального отклика на красоту окружающего мира, выраженного в произведениях искусства;

формировать патриотическое отношение и чувства сопричастности к природе родного края, к семье в процессе музыкальной, изобразительной, театрализованной деятельности знакомить детей с элементарными средствами выразительности в разных видах искусства(музыке, изобразительном искусстве, театрализованной деятельности);

готовить детей к посещению кукольного театра, выставки детских работ и т.д.;

приобщать детей к участию в концертах, праздниках в семье и ДОО: исполнение танца, песни, чтение стихов.

Изобразительная деятельность:

формировать у детей интерес к занятиям изобразительной деятельностью; формировать у детей знания в области изобразительной деятельности; развивать у детей эстетическое восприятие;

учить детей видеть цельный художественный образ в единстве изобразительно-выразительных средств колористической, композиционной и смысловой трактовки;

учить детей в рисовании, лепке, аппликации изображать простые предметы и явления, передавая их образную выразительность;

находить связь между предметами и явлениями окружающего мира и их изображениями (в рисунке, лепке, аппликации);

развивать положительный эмоциональный отклик детей на эстетические свойства и качества предметов, на эстетическую сторону явлений природы и окружающего мира; отображать свои представления и впечатления об окружающем мире доступными графическими и живописными средствами;

формировать у детей способы зрительного и тактильного обследования различных объектов для обогащения и уточнения восприятия особенностей их формы, пропорций, цвета, фактуры;

вызывать у детей положительный эмоциональный отклик на красоту природы, произведения искусства (книжные иллюстрации, изделия народных промыслов, предметы быта и др.);

учить детей создавать как индивидуальные, так и коллективные композиции в рисунках, лепке, аппликации;

знакомить детей с народной игрушкой (филимоновской, дымковской, семеновской, богородской) для обогащения зрительных впечатлений и показа условно-обобщенной трактовки художественных образов;

переводить детей от рисования-подражания к самостоятельному творчеству.

Конструктивная деятельность:

совершенствовать у детей конструктивные умения;

учить детей различать, называть и использовать основные строительные детали (кубики, кирпичики, пластины, цилиндры, трехгранные призмы); сооружать новые постройки, используя полученные ранее умения (накладывание, приставление, прикладывание);

учить детей использовать в постройках детали разного цвета.

Музыкальная деятельность:

развивать у детей эмоциональную отзывчивость на музыку;

знакомить детей с тремя музыкальными жанрами: песней, танцем, маршем;

формировать у детей умение узнавать знакомые песни, пьесы; чувствовать характер музыки (веселый, бодрый, спокойный), эмоционально на нее реагировать; выражать свое настроение в движении под музыку;

учить детей петь простые народные песни, попевки, прибаутки, передавая их настроение и характер;

поддерживать детское экспериментирование с немusическими (шумовыми, природными) и музыкальными звуками и исследования качеств музыкального звука: высоты, длительности, динамики, тембра.

Театрализованная деятельность:

воспитывать у детей устойчивый интерес детей к театрализованной игре, создавать условия для ее проведения;

формирование положительных, доброжелательных, коллективных взаимоотношений;

формировать умение следить за развитием действия в играх-драматизациях и кукольных спектаклях, созданных силами взрослых и старших детей;

учить детей имитировать характерные действия персонажей (птички летают, козленок скачет), передавать эмоциональное состояние человека (мимикой, позой, жестом, движением).

познакомить детей с различными видами театра (кукольным, настольным, пальчиковым, театром теней, театром на фланелеграфе);

знакомить детей с приемами вождения настольных кукол; учить сопровождать движения простой песенкой;

вызывать желание действовать с элементами костюмов (шапочки, воротнички и т.д.) и атрибутами как внешними символами роли;

формировать у детей интонационную выразительность речи в процессе театрально-игровой деятельности;

развивать у детей диалогическую речь в процессе театрально-игровой деятельности;

формировать у детей умение следить за развитием действия в драматизациях и кукольных спектаклях;

формировать у детей умение использовать импровизационные формы диалогов действующих лиц в хорошо знакомых сказках.

Культурно-досуговая деятельность:

способствовать организации культурно-досуговой деятельности детей по интересам, обеспечивая эмоциональное благополучие и отдых;

учить организовывать свободное время с интересом; создавать условия для активного и пассивного отдыха;

создавать атмосферу эмоционального благополучия в культурно-досуговой деятельности;

развивать интерес к просмотру кукольных спектаклей, прослушиванию музыкальных или литературных произведений.

Формировать желание участвовать в праздниках и развлечениях;

формировать основы праздничной культуры и навыки общения в ходе праздника и развлечения.

Содержание образовательной деятельности

Приобщение к искусству.

Педагог подводит детей к восприятию произведений искусства, содействует возникновению эмоционального отклика на музыкальные произведения, произведения народного и профессионального изобразительного искусства. Знакомит детей с элементарными средствами выразительности в разных видах искусства (цвет, звук, форма, движение, жесты, интонация), подводит к различению видов искусства через художественный образ. Педагог формирует у детей умение сосредотачивать внимание на эстетическую сторону предметно-пространственной среды, природных явлений.

Педагог формирует у детей патриотическое отношение и чувства сопричастности к природе родного края, к семье в процессе музыкальной, изобразительной, театрализованной деятельности. Педагог, в процессе ознакомления с народным искусством: глиняными игрушками, игрушками из соломы и дерева, предметами быта и одежды; скульптурой малых форм; репродукциями картин русских художников, с детскими книгами (иллюстрации художников Ю. Васнецова, В. Сутеева, Е. Чарушина), с близкими детскому опыту живописными образами, формирует у ребенка эстетическое и эмоционально-нравственное отношение к отражению окружающей действительности в изобразительном искусстве и художественных произведениях.

Педагог развивает у детей эстетическое восприятие, умение видеть красоту и своеобразие окружающего мира, вызывать у детей положительный эмоциональный отклик на красоту природы, поддерживать желание отображать полученные впечатления в продуктивных видах художественно-эстетической деятельности.

Педагог начинает приобщать детей к посещению кукольного театра, различных детских художественных выставок.

Изобразительная деятельность: Педагог формирует у детей интерес к занятиям изобразительной деятельностью; воспитывает у детей художественный вкус и чувство гармонии; продолжает развивать у детей художественное восприятие, закрепляет у детей умение выделять цвет, форму, величину как особые свойства предметов, группировать однородные предметы по нескольким сенсорным признакам: величине, форме, цвету, активно включая все органы чувств; учит детей видеть и восхищаться красотой изображенных предметов (формой, цветом) на картинах и при рассматривании народных игрушек, декоративно-прикладных изделий.

Рисование.

Педагог формирует у детей интерес к рисованию; умение передавать в рисунках красоту окружающих предметов и природы (голубое небо с белыми облаками; кружащиеся на ветру и падающие на землю разноцветные листья; снежинки и т. п.).

Продолжает учить правильно держать карандаш, фломастер, кисть, не напрягая мышц и не сжимая сильно пальцы; формирует навык свободного движения руки с карандашом и кистью во время рисования. Учит детей набирать краску на кисть: аккуратно обмакивать ее всем ворсом в баночку с краской, снимать лишнюю краску о край баночки легким прикосновением ворса, хорошо промывать кисть, прежде чем набрать краску другого цвета. Приучает детей осушать промытую кисть о мягкую тряпочку или бумажную салфетку. Закрепляет знание названий цветов (красный, синий, зеленый, желтый, белый, черный); знакомит детей с оттенками (розовый, голубой, серый). Педагог обращает внимание детей на подбор цвета, соответствующего изображаемому предмету. Учит детей ритмичному нанесению линий, штрихов, пятен, мазков (оппадают с деревьев листочки, идет дождь, «снег, снег кружится, белая вся улица», «дождик, дождик, кап, кап, кап...»).

Педагог формирует у детей умение изображать простые предметы, рисовать прямые линии (короткие, длинные) в разных направлениях, перекрещивать их (полоски, ленточки, дорожки, заборчик, клетчатый платочек и др.). Подводит детей к изображению предметов разной формы (округлая, прямоугольная) и предметов, состоящих из комбинаций разных форм и линий (неваляшка, снеговик, цыпленок, тележка, вагончик и др.). Формирует у детей умение создавать

несложные сюжетные композиции, повторяя изображение одного предмета (елочки на нашем участке, неваляшки гуляют) или изображая разнообразные предметы, насекомых и т. п. (в траве ползают жучки и червячки; колобок катится по дорожке и др.). Учит детей располагать изображения по всему листу.

Лепка. Педагог формирует у детей интерес к лепке. Закрепляет представления детей о свойствах глины, пластилина, пластической массы и способах лепки. Учит детей раскатывать комочки прямыми и круговыми движениями, соединять концы получившейся палочки, сплющивать шар, сминая его ладонями обеих рук. Педагог побуждает детей украшать вылепленные предметы, используя палочку с заточенным концом; учит детей создавать предметы, состоящие из 2–3 частей, соединяя их путем прижимания друг к другу. Закрепляет у детей умение аккуратно пользоваться глиной, класть комочки и вылепленные предметы на дощечку. Учит детей лепить несложные предметы, состоящие из нескольких частей (неваляшка, цыпленок, пирамидка и др.). Педагог предлагает объединять вылепленные фигурки в коллективную композицию (неваляшки водят хоровод, яблоки лежат на тарелке и др.). Педагог воспитывает у детей способность радоваться от восприятия результата общей работы.

Аппликация. Педагог приобщает детей к искусству аппликации, формирует интерес к этому виду деятельности. Учит детей предварительно выкладывать (в определенной последовательности) на листе бумаги готовые детали разной формы, величины, цвета, составляя изображение (задуманное ребенком или заданное воспитателем), и наклеивать их. Педагог учит детей аккуратно пользоваться клеем: намазывать его кисточкой тонким слоем на обратную сторону наклеиваемой фигуры (на специально приготовленной клеенке); прикладывать стороной, намазанной клеем, к листу бумаги и плотно прижимать салфеткой. Педагог формирует у детей навык аккуратной работы. Учит детей создавать в аппликации на бумаге разной формы (квадрат, розета и др.) предметные и декоративные композиции из геометрических форм и природных материалов, повторяя и чередуя их по форме и цвету. Развивает у детей чувство ритма. Педагог закрепляет у детей знание формы предметов и их цвета.

Народное декоративно-прикладное искусство. Педагог приобщает детей к декоративной деятельности: учит украшать дымковскими узорами силуэты игрушек, вырезанных воспитателем (птичка, козлик, конь и др.), и разных предметов (блюдечко, рукавички).

Конструктивная деятельность:

Педагог учит детей простейшему анализу созданных построек; вызывать чувство радости при удавшейся постройке. Учит детей располагать кирпичики, пластины вертикально (в ряд, по кругу, по периметру четырехугольника), ставить их плотно друг к другу, на определенном расстоянии (заборчик, ворота). Педагог побуждает детей к созданию вариантов конструкций, добавляя другие детали (на столбики ворот ставить трехгранные призмы, рядом со столбами — кубики и др.). Учит детей изменять постройки двумя способами: заменяя одни детали другими или надстраивая их в высоту, длину (низкая и высокая башенка, короткий и длинный поезд). Развивает у детей желание сооружать постройки по собственному замыслу. Продолжает учить детей обыгрывать постройки, объединять их по сюжету: дорожка и дома — улица; стол, стул, диван — мебель для кукол. Педагог приучает детей после игры аккуратно складывать детали в коробки. Педагог знакомит детей со свойствами песка, снега, сооружая из них постройки.

Музыкальная деятельность:

Слушание. Педагог учит детей слушать музыкальное произведение до конца, понимать характер музыки, узнавать и определять, сколько частей в произведении; выражать свои впечатления после прослушивания словом, мимикой, жестом. Развивает у детей способность различать звуки по высоте в пределах октавы — септимы, замечать изменение в силе звучания мелодии (громко, тихо). Совершенствует у детей умение различать звучание музыкальных игрушек, детских музыкальных инструментов (музыкальный молоточек, шарманка, погремушка, барабан, бубен, металлофон и др.).

Пение. Педагог способствует развитию у детей певческих навыков: петь без напряжения в диапазоне ре (ми) — ля (си), в одном темпе со всеми, чисто и ясно произносить слова, передавать характер песни (весело, протяжно, ласково, напевно).

Песенное творчество. Педагог учит детей допевать мелодии колыбельных песен на

слог «баю-баю» и веселых мелодий на слог «ля-ля». Способствует у детей формированию навыка сочинительства веселых и грустных мелодий по образцу.

Музыкально-ритмические движения. Педагог учит детей двигаться в соответствии с двухчастной формой музыки и силой ее звучания (громко, тихо); реагировать на начало звучания музыки и ее окончание. Совершенствует у детей навыки основных движений (ходьба и бег). Учит детей маршировать вместе со всеми и индивидуально, бегать легко, в умеренном и быстром темпе под музыку. Педагог улучшает качество исполнения танцевальных движений: притопыванию попеременно двумя ногами и одной ногой. Развивает у детей умение кружиться в парах, выполнять прямой галоп, двигаться под музыку ритмично и согласно темпу и характеру музыкального произведения с предметами, игрушками и без них. Педагог способствует у детей развитию навыков выразительной и эмоциональной передачи игровых и сказочных образов: идет медведь, крадется кошка, бегают мышата, скачет зайка, ходит петушок, клюют зернышки цыплята, летают птички и т. д.

Педагог активизирует танцевально-игровое творчество детей. Поддерживает у детей самостоятельность в выполнении танцевальных движений под плясовые мелодии. Учит детей точности выполнения движений, передающие характер изображаемых животных.

Педагог поощряет детей в использовании песен, музыкально-ритмических движений, музыкальных игр в повседневной жизни и различных видах досуговой деятельности (праздниках, развлечениях и др.).

Игра на детских музыкальных инструментах. Педагог знакомит детей с некоторыми детскими музыкальными инструментами: дудочкой, металлофоном, колокольчиком, бубном, погремушкой, барабаном, а также их звучанием. Учит детей подыгрывать на детских ударных музыкальных инструментах. Формирует умение у детей сравнивать разные по звучанию детские музыкальные инструменты (предметы) в процессе манипулирования, звукоизвлечения.

Поощряет детей в самостоятельном экспериментировании со звуками в разных видах деятельности, исследовании качества музыкального звука: высоты, длительности, тембра.

Театрализованная деятельность. Педагог формирует у детей интерес к театрализованной деятельности, знакомит детей с различными видами театра (настольный, плоскостной, театр игрушек) и умением использовать их в самостоятельной игровой деятельности. Учит передавать песенные, танцевальные характеристики персонажей (ласковая кошечка, мишка косолапый, маленькая птичка и т.д.). Развивает диалогическую речь. Формирует умение использовать в игре различные шапочки, воротники, атрибуты. Педагог поощряет участие детей в играх-драматизациях, формирует умение следить за сюжетом.

Культурно-досуговая деятельность. Педагог организует культурно-досуговую деятельность детей по интересам, обеспечивая эмоциональное благополучие и отдых.

Педагог учит детей организовывать свободное время с пользой. Развивает умение проявлять интерес к различным видам досуговой деятельности (рассматривание иллюстраций, рисование, пение и т.д.), создает атмосферу эмоционального благополучия. Побуждает к участию в развлечениях (играх-забавах, музыкальных рассказах, просмотрах настольного театра и т.д.). Формирует желание участвовать в праздниках. Педагог знакомит с культурой поведения в ходе праздничных мероприятий.

В результате, к концу 4 года жизни ребенок:

В приобщении к искусству: проявляет интерес и эмоциональную отзывчивость при восприятии различных видов искусства, на произведения народного и классического искусства; обращает внимание на красоту природы, окружающих предметов, объектов, явлений; знает элементарные средствами выразительности в разных видах искусства (цвет, звук, форма, движение, жесты); проявляет патриотическое отношение и чувства сопричастности к природе родного края, к семье в процессе музыкальной, изобразительной, театрализованной деятельности

В изобразительной деятельности: проявляет интерес к занятиям изобразительной деятельностью; проявляет эмоциональную отзывчивость при восприятии иллюстраций, произведений народного декоративно-прикладного искусства, игрушек, объектов и явлений природы; проявляет интерес к наблюдению за предметами и явлениями окружающей действительности, способен передать в доступной форме (рисунок, лепка, аппликация и т.д.)

свои эмоционально-эстетические переживания по поводу наблюдаемого предмета или явления окружающей действительности; узнает в иллюстрациях и в предметах народных промыслов изображения (люди, животные), различает некоторые предметы народных промыслов; радуется созданным им индивидуальным и коллективным работам.

В рисовании: знает и называет материалы, которыми можно рисовать; знает и называет цвета, определенные программой; знает названия народных игрушек (матрешка, дымковская игрушка); изображает отдельные предметы, простые по композиции и незамысловатые по содержанию сюжеты; подбирает цвета, соответствующие изображаемым предметам; правильно пользуется карандашами, фломастерами, кистью и красками; проявляет эмоциональное отношение к процессу изобразительной деятельности и использованию ее результатов в разных игровых ситуациях.

В лепке: знает свойства пластических материалов (глины, пластилина, пластической массы), понимает, какие предметы можно из них вылепить; умеет отделять от большого куска глины небольшие комочки, раскатывает их прямыми и круговыми движениями ладоней; лепит различные предметы, состоящие из 1–3 частей, используя разнообразные приемы лепки.

В аппликации: создает изображения предметов из готовых фигур; украшает заготовки из бумаги разной формы; подбирает цвета, соответствующие изображаемым предметам и по собственному желанию; аккуратно использует материалы.

В конструктивной деятельности: воздвигает несложные постройки по образцу (из 2- 3 частей) и по замыслу; занимается, не отрываясь, увлекательной деятельностью в течение 5 минут.

Ребенок принимает участие в создании как индивидуальных, так и совместных со взрослым и детьми композиций в рисунках, лепке, аппликации, конструировании. Обыгрывает постройки, лепной работы и включают их в игру.

В музыкальной деятельности: с интересом вслушивается в музыку, запоминает и узнает знакомые произведения; проявляет эмоциональную отзывчивость на музыку; проявляет первоначальные суждения о настроении музыки; различает танцевальный, песенный, маршевый метроритмы, передает их в движении; эмоционально откликается на характер песни, пляски; выразительно и музыкально исполняет несложные песни; активно участвует в музыкальной игре-драматизации, легко решает простые ролевые задачи, следит за развитием сюжета; активно проявляет себя в играх на исследование звука, в элементарном музицировании.

В театрализованной деятельности: проявляет интерес к театрализованной деятельности; проявляет положительные, доброжелательные, коллективные взаимоотношения; умеет сопровождать движение игрушки вокально или двигателью; придумывает диалоги действующих лиц в сказках; передает характерные особенности различных образов (кукла, зайчик, собачка и т.д.) с помощью слова, мимики, движения; использует в игре различные шапочки и атрибуты.

В культурно-досуговой деятельности: с интересом участвует в различных видах досуговой деятельности; проявляет активность в ходе развлечений; эмоционально откликается на участие в праздниках, получает удовольствие от взаимодействия со сверстниками.

В результате, к концу 4 года жизни ребенок:

В приобщении к искусству: проявляет интерес к восприятию различных видов искусства; легко устанавливает простые причинные связи в сюжете, композиции; эмоционально откликается на отраженные в произведениях искусства действия, поступки, события, соотносит увиденное со своими представлениями о красивом, радостном, печальном, злом, безобразном; проявляет желание делиться своими впечатлениями от встреч с искусством со взрослым и сверстниками; знает творческие профессии (артист, художник, композитор); узнает и называет предметы и явления природы, окружающей действительности в художественных образах (литература, музыка, изобразительное искусство); знает произведения народного декоративно-прикладного искусства (глиняные игрушки, деревянные игрушки, предметы быта, одежды), музыкального народного искусства (заклички, песни, танцы), использует их в самостоятельной творческой деятельности; проявляет патриотизм и чувства гордости за свою страну, края.

В изобразительной деятельности: любит самостоятельно заниматься изобразительной деятельностью; эмоционально отзывается, сопереживает состоянию и настроению

художественного произведения по тематике, близкой опыту; выделяет выразительные средства дымковской и филимоновской игрушки, проявляет интерес к книжным иллюстрациям; экспериментирует с изобразительными материалами; проявляет самостоятельность, творчество в подборе цвета, дополнении образа деталями; высказывает предпочтения по отношению к тематике изображения, материалам; проявляет художественно-творческие способности в повседневной жизни и различных видах досуговой деятельности.

В рисовании: изображает предметы и явления, используя умение передавать их выразительно, путем создания отчетливых форм, подбора цвета, аккуратного закрашивания, использования разных материалов: карандашей, красок (гуашь), фломастеров, цветных жирных мелков и др.; передает несложный сюжет, объединяя в рисунке несколько предметов, располагая их на листе в соответствии с содержанием; украшает силуэты игрушек элементами дымковской и филимоновской росписи.

В лепке: создает образы разных предметов и игрушек, объединяет их в коллективную композицию; использует все многообразие усвоенных приемов.

В аппликации: правильно держит ножницы, и разрезает ими по прямой, по диагонали (квадрат и прямоугольник); вырезает круг из квадрата, овал – из прямоугольника, плавно срезает и закругляет углы; аккуратно наклеивает изображения предметов, состоящих из нескольких частей; составляет узоры из растительных форм и геометрических фигур; подбирает цвета в соответствии с цветом предметов или по собственному желанию.

В конструктивной деятельности: включает в постройки 5-6 деталей; занимается конструированием по собственному замыслу, планирует последовательность действий.

С удовольствием занимается коллективным творчеством.

В музыкальной деятельности: проявляет себя в разных видах музыкальной исполнительской деятельности; владеет элементами культуры слушательского восприятия; устанавливает связь между средствами выразительности и содержанием музыкально-художественного образа; различает выразительный и изобразительный характер в музыке; владеет элементарными вокальными приемами; чисто интонирует попевки в пределах знакомых интервалов; ритмично музицирует, слышит сильную долю в двух-, трехдольном размере; переносит накопленный на занятиях музыкальный опыт в самостоятельную деятельность, делает попытки творческих импровизаций на инструментах, в движении и пении.

В театрализованной деятельности: реализует творческие замыслы в повседневной жизни и различных видах досуговой деятельности (праздниках, развлечениях); объединяет в единый сюжет различные игровые материалы используя их возможности; проявляет инициативу и самостоятельность в выборе роли, сюжета, средств перевоплощения; использует в театрализованных играх образные игрушки, а также реализует творческие замыслы через различные виды театра (настольный, бибабо, плоскостной и пр.).

В культурно-досуговой деятельности: реализует индивидуальные творческие потребности в досуговой деятельности; проявляет интерес к участию в праздниках, развлечениях; знаком с культурой и традициями народов своей страны; активен в выборе индивидуальных предпочтений разнообразных видов деятельности, занятий различного содержания (познавательного, художественного, музыкального); проявляет интерес к занятиям в дополнительных объединениях, проявляет индивидуальные творческие способности и художественные наклонности.

Формы, способы, методы, и средства реализации

Вид детской деятельности	Формы организации	Способы, методы	Средства
Конструирование изразногочастиц	- Беседа - Рассматривание - Проблемная ситуация - Обсуждение - Рассказ - Игра	- Наглядный (показ схемы постройки, действия с названием, рассматривание, алгоритмы,	Художественная литература, игры с конструктором, сюжетные игры.

Вид детской деятельности	Формы организации	Способы, методы	Средства
		тематический иллюстрированный материал, пиктограммы; индивидуальные карточки с заданиями, памятки, пример взрослого, пример ребенка); - Словесный (объяснение, указание, словесное упражнение, художественное слово, вопросы к детям, образный сюжетный рассказ, описание, беседа, словесная инструкция, решение проблемных ситуаций); - Практический (игровые, дидактические упражнения, игры – занятия, интерактивные игры).	
Изобразительная	- Изготовление украшений для группового помещения к праздникам, предметов для игры, сувениров, предметов для познавательно-исследовательской деятельности - Создание макетов, коллекций и их оформление - Украшение предметов для личного пользования - Рассматривание эстетически привлекательных предметов (овощей, фруктов, деревьев, цветов и др.), узоров в работах народных мастеров и произведениях ДПИ,	-информативно – рецептивный (рассматривание; наблюдение; - экскурсия; - образец воспитателя; - показ воспитателя, использование природы, репродукции картин, образца и других наглядных пособий; показ детских работ в конце занятия, при их оценке); - репродуктивный (прием повтора; работа на черновиках;	Эстетическое общение Природа Искусство (живопись) Окружающая предметная среда, Самостоятельная художественная деятельность Праздники Репродукции картин

Вид детской деятельности	Формы организации	Способы, методы	Средства
	<p>произведений книжной графики, иллюстраций, произведений искусства, репродукций с произведений живописи и книжной графики</p> <p>- Игры, в процессе которых дети осуществляют выбор наиболее привлекательных предметов</p> <p>- Организация выставок работ народных мастеров и произведений ДПИ, книг с иллюстрациями художников (тематических и персональных), репродукций произведений живописи и книжной графики, тематических выставок (по временам года, настроению и др.)</p> <p>- Обсуждение (произведений искусства, средств выразительности и др.)</p>	<p>выполнение формообразующих движений (рукой);</p> <p>- исследовательский;</p> <p>- эвристический;</p> <p>- словесный (беседа; рассказ, искусствоведческий рассказ; использование образцов педагога; художественное слово).</p>	
музыкальная	<p>- Слушание соответствующей возрасту народной, классической, детской музыки</p> <p>- Экспериментирование со звуками</p> <p>- Беседы интегративного характера</p> <p>- Беседы элементарного музыковедческого содержания</p> <p>- Экспериментирование со звуками</p> <p>- Шумовой оркестр</p> <p>- Разучивание музыкальных игр и танцев</p> <p>- Совместное пение</p> <p>- Совместное и индивидуальное музыкальное исполнение</p> <p>- Музыкальные упражнения</p> <p>- Попевки</p> <p>- Распевки</p> <p>- Двигательные, пластические, танцевальные этюды</p>	<p>Методы:</p> <p>- метод убеждения средствами музыки</p> <p>- метод приучения, упражнения</p> <p>- наглядно-слуховой метод (звучание произведения в «живом» исполнении или в грамзаписи в сопровождении рассказа педагога о музыке).</p> <p>- наглядно-зрительный (показ репродукций картин, игрушек, изображений инструментов, портретов композиторов; использование</p>	<p>Музыкальные инструменты</p> <p>Аудиозаписи</p> <p>ТСО (музыкальный центр и др.)</p> <p>Костюмы, декорации</p> <p>Оборудованная студия</p>

Вид детской деятельности	Формы организации	Способы, методы	Средства
	<ul style="list-style-type: none"> - Танцы - Импровизации - Творческие задания - Концерты-импровизации - Музыкальные сюжетные игры 	<p>цветных карточек; моделирование расположения звуков по высоте и их ритмических соотношений.</p> <ul style="list-style-type: none"> - словесный (сообщение сведений о музыке, пояснения, разъяснения). - практический (показ приемов исполнения, вариантов творческих импровизаций и т.д.). <p>Приемы:</p> <ul style="list-style-type: none"> - наглядные (контрастные сопоставления различных видов (контраст стилей, жанров, контраст внутри жанра, контраст настроений и т.д.). - практические (оркестровка, передача характера 	

Перечень необходимых для воспитательно – образовательного процесса методических пособий

Направление развития	Наименование
Художественно-эстетическое развитие	<p>Методические пособия</p> <p>Зацепина М.Б. Музыкальное воспитание в детском саду</p> <p>Комарова Т.С. Детское художественное творчество. Для работы с детьми 2-7 лет</p> <p>Комарова Т.С. Развитие художественных способностей дошкольников</p> <p>Комарова Т.С., Зацепина М.Б. Интеграция в воспитательно-образовательной работе детского сада</p> <p>И.А.Лыкова «Изобразительная деятельность в детском саду»(2я мл. группа)</p>
	Наглядно-дидактические пособия

	Серия «Народное искусство – детям». Серия «Расскажите детям о...»: Расскажите детям о музыкальных инструментах Серия «Искусство - детям»: Волшебный пластилин
--	---

Физическое развитие

От 3 до 4 лет.

Основные задачи образовательной деятельности в области физического развития:

обогащать двигательный опыт детей, используя упражнения основной гимнастики (строевые упражнения, основные движения, общеразвивающие, в том числе музыкально-ритмические упражнения), спортивные упражнения, подвижные игры, помогая согласовывать свои действия с действиями других детей, соблюдать правила в игре;

развивать психофизические качества, ориентировку в пространстве, координацию, равновесие, способность быстро реагировать на сигнал;

формировать интерес и положительное отношение к занятиям физической культурой и активному отдыху, воспитывать самостоятельность;

укреплять здоровье детей средствами физического воспитания, создавать условия для формирования правильной осанки, способствовать усвоению правил безопасного поведения в двигательной деятельности;

закреплять культурно-гигиенические навыки и навыки самообслуживания, формируя полезные привычки, приобщая к здоровому образу жизни.

Содержание образовательной деятельности.

Педагог формирует умение организованно выполнять строевые упражнения, находить свое место при совместных построениях, передвижениях. Выполнять общеразвивающие, музыкально-ритмические упражнения по показу; создает условия для активной двигательной деятельности и положительного эмоционального состояния детей. Педагог воспитывает умение слушать и следить за показом, выполнять предложенные задания сообща, действуя в общем для всех темпе. Организует подвижные игры, помогая детям выполнять движения с эмоциональным отражением замысла, соблюдать правила в подвижной игре.

Педагог продумывает и организует активный отдых, приобщает детей к здоровому образу жизни, к овладению элементарными нормами и правилами поведения в двигательной деятельности, формирует умения и навыки личной гигиены, воспитывает полезные для здоровья привычки.

1) Основная гимнастика (основные движения, общеразвивающие и строевые упражнения).

Основные движения:

бросание, катание, ловля, метание: прокатывание двумя руками большого мяча вокруг предмета, подталкивая его сверху или сзади; скатывание мяча по наклонной доске; катание мяча друг другу, сидя парами ноги врозь, стоя на коленях; прокатывание мяча в воротца, под дугу, стоя парами; ходьба вдоль скамейки, прокатывая по ней мяч двумя и одной рукой; произвольное прокатывание обруча, ловля обруча, катящегося от педагога; бросание мешочка в горизонтальную цель (корзину) двумя и одной рукой; подбрасывание мяча вверх и ловля его; бросание мяча о землю и ловля его; бросание и ловля мяча в парах; бросание одной рукой мяча в обруч, расположенный на уровне глаз ребенка, с расстояния 1,5 м; метание вдаль; перебрасывание мяча через сетку;

ползание, лазанье: ползание на четвереньках на расстояние 4 - 5 - 6 м до кегли (взять ее, встать, выпрямиться, поднять двумя руками над головой); по гимнастической скамейке за катящимся мячом; проползание на четвереньках под 3 - 4 дугами (высота 50 см, расстояние 1 м); ползание на четвереньках с опорой на ладони и ступни по доске; влезание на лесенку-стремянку или гимнастическую стенку произвольным способом (не пропуская реек) и спуск с нее; подлезание под дугу, не касаясь руками пола;

ходьба: ходьба в заданном направлении, небольшими группами, друг за другом по

ориентирам (по прямой, по кругу, обходя предметы, в рассыпную, "змейкой", с поворотом и сменой направления); на носках; высоко поднимая колени, перешагивая предметы, с остановкой по сигналу; парами друг за другом, в разных направлениях; с выполнением заданий (присесть, встать, идти дальше); по наклонной доске; в чередовании с бегом;

бег: бег группами и по одному за направляющим, в рассыпную, со сменой темпа; по кругу, обегая предметы, между двух или вдоль одной линии; со сменой направления, с остановками, мелким шагом, на носках; в чередовании с ходьбой; убегание от ловящего, ловля убегающего; бег в течение 50 - 60 сек; быстрый бег 10 - 15 м; медленный бег 120 - 150 м;

прыжки: прыжки на двух и на одной ноге; на месте, продвигаясь вперед на 2 - 3 м; через линию (вперед и, развернувшись, в обратную сторону); в длину с места (не менее 40 см); через 2 линии (расстояние 25 - 30 см), из обруча в обруч (плоский) по прямой; через 4 - 6 параллельных линий (расстояние 15 - 20 см); спрыгивание (высота 10 - 15 см), перепрыгивание через веревку (высота 2 - 5 см);

упражнения в равновесии: ходьба по прямой и извилистой дорожке (ширина 15 - 20 см, длина 2 - 2,5 м), обычным и приставным шагом; по гимнастической скамье, по ребристой доске, наклонной доске; перешагивая рейки лестницы, лежащей на полу; по шнуру, плоскому обучу, лежащему на полу, приставным шагом; с выполнением заданий (присесть, встать и продолжить движение); на носках, с остановкой.

Общеразвивающие упражнения:

упражнения для кистей рук, развития и укрепления мышц плечевого пояса: поднимание и опускание прямых рук вперед, отведение их в стороны, вверх, на пояс, за спину (одновременно, поочередно); переключивание предмета из одной руки в другую; хлопки над головой и перед собой; махи руками; упражнения для кистей рук;

упражнения для развития и укрепления мышц спины и гибкости позвоночника: потягивание, приседание, обхватив руками колени; наклоны вперед и в стороны; сгибание и разгибание ног из положения сидя; поднимание и опускание ног из положения лежа; повороты со спины на живот и обратно;

упражнения для развития и укрепления мышц ног и брюшного пресса: поднимание и опускание ног, согнутых в коленях; приседание с предметами, поднимание на носки; выставление ноги вперед, в сторону, назад;

музыкально-ритмические упражнения, разученные на музыкальных занятиях, педагог включает в содержание физкультурных занятий различные формы активного отдыха и подвижные игры: ритмичная ходьба и бег под музыку по прямой и по кругу, держась за руки, на носках, топающим шагом, вперед, приставным шагом; поочередное выставление ноги вперед, на пятку, притопывание, приседания "пружинки", кружение; имитационные движения - разнообразные упражнения, раскрывающие понятный детям образ, настроение или состояние (веселый котенок, хитрая лиса, шустрый зайчик и так далее).

Строевые упражнения:

педагог предлагает детям следующие строевые упражнения: построение в колонну по одному, в шеренгу, в круг по ориентирам; перестроение в колонну по два, в рассыпную, смыкание и размыкание обычным шагом, повороты направо и налево переступанием.

Педагог выполняет вместе с детьми упражнения из разных исходных положений (стоя, ноги слегка расставлены, ноги врозь, сидя, лежа на спине, животе, с заданным положением рук), с предметами (кубики двух цветов, флажки, кегли и другое).

2) Подвижные игры: педагог поддерживает активность детей в процессе двигательной деятельности, организуя сюжетные и несюжетные подвижные игры. Воспитывает умение действовать сообща, соблюдать правила, начинать и заканчивать действия по указанию и в соответствии с сюжетом игры, двигаться определенным способом и в заданном направлении, придавать своим движениям выразительность (кошка просыпается, потягивается, мяукает).

3) Спортивные упражнения: педагог обучает детей спортивным упражнениям на прогулке или во время физкультурных занятий на свежем воздухе. Катание на санках, лыжах, велосипеде может быть организовано в самостоятельной двигательной деятельности в зависимости от имеющихся условий, а также региональных и климатических особенностей.

Катание на санках: по прямой, перевозя игрушки или друг друга, и самостоятельно с невысокой горки.

Ходьба на лыжах: по прямой, ровной лыжне ступающим и скользящим шагом, с поворотами переступанием.

Катание на трехколесном велосипеде: по прямой, по кругу, с поворотами направо, налево.

4) Формирование основ здорового образа жизни: педагог поддерживает стремление ребенка самостоятельно ухаживать за собой, соблюдать порядок и чистоту, ухаживать за своими вещами и игрушками; формирует первичные представления о роли чистоты, аккуратности для сохранения здоровья, напоминает о необходимости соблюдения правил безопасности в двигательной деятельности (бегать, не наталкиваясь друг на друга, не толкать товарища, не нарушать правила).

5) Активный отдых.

Физкультурные досуги: досуг проводится 1 - 2 раза в месяц во второй половине дня на свежем воздухе, продолжительностью 20 - 25 минут. Содержание составляют подвижные игры и игровые упражнения, игры-забавы, аттракционы, хороводы, игры с пением, музыкально-ритмические упражнения.

Дни здоровья: в этот день проводятся подвижные игры на свежем воздухе, физкультурный досуг, спортивные упражнения, возможен выход за пределы участка ДОО (прогулка-экскурсия). День здоровья проводится один раз в квартал.

Формы, способы, методы, и средства реализации

Вид детской деятельности	Формы организации	Способы, методы	Средства
Двигательная	<ul style="list-style-type: none"> - Утренняя гимнастика - Игра - Совместная деятельность взрослого и детей тематического характера - Физкультурные занятия - Спортивные и физические досуги - Спортивные состязания - Контрольно-диагностическая деятельность - Игровая беседа с элементами движений - Чтение - Рассматривание - Рассказ - Экспериментирование - Проектная деятельность 	<ul style="list-style-type: none"> - Информационно-рецептивный метод - Метод организации воспроизведения способов деятельности (репродуктивный метод) - Метод проблемного обучения - Метод творческих заданий - Метод строго регламентированного упражнения - Метод круговой тренировки - Наглядный метод (наглядно-зрительный приемы, тактильно-мышечная наглядность, предметная наглядность, наглядно-слуховые приемы) - Словесный метод (приемы: пояснения, указания, беседы, вопросы, команды, распоряжения, сигналы, считалки, образный сюжетный рассказ) - Практический метод (придумывание вариантов физических упражнений, подвижных игр, собственных движений, имитационных движений) - Игровой метод 	<ul style="list-style-type: none"> - оборудованные помещения (физкультурный зал, спортивная площадка); - двигательные центры в группах - дидактические игры спортивной тематики; - спортивное оборудование и инвентарь.

Вид детской деятельности	Формы организации	Способы, методы	Средства
		- Соревновательный метод	

Перечень необходимых для воспитательно – образовательного процесса методических пособий

Направление развития	Наименование
Физическое развитие	Методические пособия Борисова М.М. Малоподвижные игры и игровые упражнения. Для занятий с детьми 3-7 лет Пензулаева Л.И. Физическая культура в детском саду: Младшая группа (3-4 года) Т.А.Воробьева «Мяч и речь» Сборник подвижных игр / Автор-сост. Э.Я. Степаненкова
	Наглядно-дидактические пособия
	Серия «Мир в картинках»: Спортивный инвентарь
	Серия «Рассказы по картинкам»: Зимние виды спорта, Распорядок дня
	Серия «Расскажите детям о...»: Расскажите детям об олимпийских чемпионах
	Плакаты: Зимние виды спорта, Летние виды спорта
Игровая деятельность	Методические пособия Губанова Н.Ф. Развитие игровой деятельности. Младшая группа (3-4 года)

2.1.2. Особенности образовательной деятельности разных видов и культурных практик

Образовательная деятельность включает:

образовательную деятельность, осуществляемую в процессе организации различных видов детской деятельности (предметной, игровой, коммуникативной, трудовой, познавательно-исследовательской, продуктивной, музыкально-художественной, двигательной);

образовательную деятельность, осуществляемую в ходе режимных процессов; самостоятельную деятельность детей;

взаимодействие с семьями детей по реализации образовательной программы ДО.

Образовательная деятельность организуется как совместная деятельность детей, педагога и детей, самостоятельная детей. В зависимости от решаемых образовательных задач, желаний детей, их образовательных потребностей, педагог может выбрать один или несколько вариантов совместной деятельности:

совместная деятельность педагога с ребенком, где, взаимодействуя с ребенком, он выполняет функции педагога: обучает ребенка чему-то новому;

совместная деятельность ребенка с педагогом, при которой ребенок и педагог - равноправные партнеры. Основой такого взаимодействия должен стать принцип: «... помоги мне сделать это самому!»;

совместная деятельность группы детей под руководством педагога, который на правах участника деятельности на всех этапах ее выполнения (от планирования до завершения) направляет совместную деятельность группы детей;

совместная деятельность детей со сверстниками без участия педагога, но по его заданию. Педагог в этой ситуации не является участником деятельности, но выступает в роли ее организатора, ставящего задачу группе детей, тем самым, актуализируя лидерские ресурсы самих детей.

Самостоятельная, спонтанно возникающая, совместная деятельность детей без всякого

участия педагога. Это могут быть самые разнообразные коллективные детские игры и различные варианты коммуникативных практик.

Организуя различные виды деятельности, педагог учитывает опыт ребенка, его субъектные проявления (самостоятельность, творчество при выборе содержания деятельности и способов его реализации, стремление к сотрудничеству с детьми, инициативность и желание заниматься определенным видом деятельности). Эту информацию педагог может получить в процессе наблюдения за деятельностью детей в ходе проведения педагогической диагностики. На основе полученных результатов организуются разные виды деятельности, соответствующие возрасту детей. В процессе их организации педагог создает условия для свободного выбора детьми деятельности, оборудования, участников совместной деятельности, принятия детьми решений, выражения своих чувств и мыслей, поддерживает детскую инициативу и самостоятельность, устанавливает правила взаимодействия детей. Педагог использует образовательный потенциал каждого вида деятельности для решения задач воспитания, обучения и развития детей.

Все виды деятельности взаимосвязаны между собой, часть из них органично включается в другие виды деятельности (например, коммуникативная, познавательно-исследовательская). Это обеспечивает возможность их интеграции в процессе образовательной деятельности.

Ведущая роль принадлежит игровой деятельности. Она выступает в качестве основы для интеграции всех видов деятельности ребенка дошкольного возраста.

Образовательная деятельность в режимных процессах имеет специфику и предполагает использование особых форм работы в соответствии с реализуемыми задачами воспитания, обучения и развития ребенка. Основная задача педагога в утренний отрезок времени состоит в том, чтобы включить детей в общий ритм жизни детского сада, создать у них бодрое, жизнерадостное настроение.

Образовательная деятельность, осуществляемая в утренний отрезок времени, может включать:

игровые ситуации, индивидуальные игры и игры небольшими подгруппами (сюжетно-ролевые, режиссерские, дидактические, подвижные, музыкальные и др.);

беседы с детьми по их интересам, развивающее общение педагога с детьми (в том числе в форме утреннего и вечернего круга), рассматривание картин, иллюстраций, практические, проблемные ситуации, упражнения (по освоению культурно-гигиенических навыков и культуры здоровья, правил и норм поведения и др.);

наблюдения за объектами и явлениями природы, трудом взрослых;

трудовые поручения и дежурства (сервировка стола к приему пищи, уход за комнатными растениями и др.);

индивидуальную работу с детьми в соответствии с задачами разных образовательных областей;

продуктивную деятельность детей по интересам детей (рисование, конструирование, лепка и др.);

оздоровительные и закаливающие процедуры, здоровьесберегающие мероприятия, двигательную деятельность (подвижные игры, гимнастика и др.).

В режиме дня предусмотрено время для проведения занятий, которое рассматривается как дело, занимательное и интересное детям, развивающее их; как деятельность, направленная на освоение детьми одной или нескольких образовательных областей, или их интеграцию с использованием разнообразных форм и методов работы, выбор которых осуществляется педагогом самостоятельно. Оно может проводиться в виде образовательных ситуаций, тематических событий, проектной деятельности, дидактических игр, проблемно-обучающих ситуаций, интегрирующих содержание образовательных областей, творческих и исследовательских проектов и др. В рамках отведенного времени педагог организывает образовательную деятельность с учетом интересов, желаний детей, их образовательных потребностей, включая детей дошкольного возраста в процесс сотворчества, содействия, сопереживания.

При организации занятий педагог использует опыт, накопленный при проведении непосредственной образовательной деятельности в рамках сформировавшихся подходов. Время проведения занятий, их продолжительность, длительность перерывов, суммарная образовательная нагрузка для детей дошкольного возраста определяются Гигиеническими нормативами.

Введение термина «занятие» не означает возвращение к регламентированному процессу обучения, не побуждает педагогов отказаться от сложившихся в последние годы подходов к организации образовательной деятельности детей. Термин фиксирует форму организации образовательной деятельности. Содержание и форму проведения занятий педагог определяет самостоятельно.

Образовательная деятельность, осуществляемая во время прогулки, включает:

наблюдения за объектами и явлениями природы, направленные на установление разнообразных связей и зависимостей в природе, воспитание отношения к ней;

подвижные игры и спортивные упражнения, направленные на оптимизацию режима двигательной активности и укрепление здоровья детей;

экспериментирование с объектами неживой природы;

сюжетно-ролевые и конструктивные игры (с песком, со снегом, с природным материалом); элементарную трудовую деятельность детей на участке детского сада;

свободное общение воспитателя с детьми, индивидуальную работу; проведение спортивных праздников (при необходимости).

Образовательная деятельность, осуществляемая во вторую половину дня, может включать: элементарную трудовую деятельность детей (уборка групповой комнаты; ремонт книг, настольно-печатных игр; стирка кукольного белья; изготовление игрушек-самоделок для игр малышей);

проведение зрелищных мероприятий, развлечений, праздников (кукольный, настольный, теневой театры, игры-драматизации; концерты; спортивные, музыкальные и литературные досуги, слушание аудиокассет и др.);

игровые ситуации, индивидуальные игры и игры небольшими подгруппами (сюжетно-ролевые, режиссерские, дидактические, подвижные, музыкальные и др.);

опыты и эксперименты, практико-ориентированные проекты, коллекционирование и др.;

чтение художественной литературы, прослушивание аудиозаписей лучших образцов чтения, рассматривание иллюстраций, просмотр мультфильмов и др.;

слушание исполнения музыкальных произведений, музыкально-ритмические движения, музыкальные игры и импровизации;

выставки детского творчества, изобразительного искусства, мастерские,

просмотр репродукций картин классиков и современных художников и др.;

индивидуальную работу по всем видам деятельности и образовательным областям; работу с родителями (законными представителями).

Во вторую половину дня педагог может организовывать культурные практики. Они расширяют социальные и практические компоненты содержания образования, способствуют формированию у детей культурных умений при взаимодействии со взрослым и самостоятельной деятельности. Ценность культурных практик состоит в том, что они ориентированы на проявление детьми самостоятельности и творчества, активности и инициативности в разных видах деятельности, обеспечивают их продуктивность.

К культурным практикам относят игровую, продуктивную, познавательно-исследовательскую, коммуникативную практики, чтение художественной литературы.

Культурные практики предоставляют ребенку возможность проявить свою субъектность с разных сторон, что в свою очередь способствует становлению разных видов детских инициатив:

в игровой практике ребенок проявляет себя как творческий субъект (творческая инициатива);

в продуктивной - создающий и волевой субъект (инициатива целеполагания);

в познавательно-исследовательской практике - как субъект исследования (познавательная инициатива);

коммуникативной практике - как партнера по взаимодействию и собеседника (коммуникативная инициатива);

чтение художественной литературы дополняет развивающие возможности других культурных практик детей дошкольного возраста (игровой, познавательно-исследовательской, продуктивной деятельности).

Тематику культурных практик педагогу помогают определить детские вопросы, проявленный интерес к явлениям окружающей действительности или предметам, значимые события, неожиданные явления, художественная литература и др.

В процессе культурных практик педагог создает атмосферу свободы выбора, творческого обмена и самовыражения, сотрудничества взрослого и детей. Организация культурных практик предполагает подгрупповой способ объединения детей.

Способы и направления поддержки детской инициативы

Для поддержки детской инициативы педагог поощряет свободную самостоятельную деятельность детей, основанную на детских интересах и предпочтениях. Появление возможности у ребенка исследовать, играть, лепить, рисовать, сочинять, петь, танцевать, конструировать, ориентируясь на собственные интересы, позволяет обеспечить такие важные составляющие эмоционального благополучия ребенка ДОО, как уверенность в себе, чувство защищенности, комфорта, положительного самоощущения.

Наиболее благоприятными отрезками времени для организации свободной самостоятельной деятельности детей является утро, когда ребенок приходит в ДОО, и вторая половина дня.

Любая деятельность ребенка в ДОО может протекать в форме самостоятельной инициативной деятельности, например:

- самостоятельная исследовательская деятельность и экспериментирование;
- свободные сюжетно-ролевые, театрализованные, режиссерские игры;
- игры-импровизации и музыкальные игры;
- речевые и словесные игры, игры с буквами, слогами, звуками;
- логические игры, развивающие игры математического содержания;
- самостоятельная деятельность в книжном уголке;
- самостоятельная изобразительная деятельность, конструирование;
- самостоятельная двигательная деятельность, подвижные игры, выполнение ритмических и танцевальных движений.

Для поддержки детской инициативы педагог должен учитывать следующие условия:

1) уделять внимание развитию детского интереса к окружающему миру, поощрять желание ребенка получать новые знания и умения, осуществлять деятельность в соответствии со своими интересами, задавать познавательные вопросы;

2) организовывать ситуации, способствующие активизации личного опыта ребенка в деятельности, побуждающие детей к применению знаний, умений при выборе способов деятельности;

3) расширять и усложнять в соответствии с возможностями и особенностями развития детей область задач, которые ребенок способен и желает решить самостоятельно, уделять внимание таким задачам, которые способствуют активизации у ребенка творчества, сообразительности, поиска новых подходов;

4) поощрять проявление детской инициативы в течение всего дня пребывания ребенка в ДОО, используя приемы поддержки, одобрения, похвалы;

5) создавать условия для развития произвольности в деятельности, использовать игры и упражнения, направленные на тренировку волевых усилий, поддержку готовности и желания ребенка преодолевать трудности, доводить деятельность до результата;

6) поощрять и поддерживать желание детей получить результат деятельности, обращать внимание на важность стремления к качественному результату, подсказывать ребенку, проявляющему небрежность и равнодушие к результату, как можно довести дело до конца, какие

приемы можно использовать, чтобы проверить качество своего результата;

7) внимательно наблюдать за процессом самостоятельной деятельности детей, в случае необходимости оказывать детям помощь, но стремиться к ее дозированию. Если ребенок испытывает сложности при решении уже знакомой ему задачи, когда изменилась обстановка или иные условия деятельности, то целесообразно и достаточно использовать приемы наводящих вопросов, активизировать собственную активность и смекалку ребенка, намекнуть, посоветовать вспомнить, как он действовал в аналогичном случае;

8) поддерживать у детей чувство гордости и радости от успешных самостоятельных действий, подчеркивать рост возможностей и достижений каждого ребенка, побуждать к проявлению инициативы и творчества через использование приемов похвалы, одобрения, восхищения.

С трех-четырех лет у детей наблюдается высокая активность. Данная потребность ребенка является ключевым условием для развития самостоятельности во всех сферах его жизни и деятельности. Педагогу важно обращать особое внимание на освоение детьми системы разнообразных исследовательских действий, приемов простейшего анализа, сравнения, умения наблюдать для поддержки самостоятельности в познавательной деятельности. Педагог намеренно насыщает жизнь детей проблемными практическими и познавательными ситуациями, в которых детям необходимо самостоятельно применить освоенные приемы. Всегда необходимо доброжелательно и заинтересованно относиться к детским вопросам и проблемам, быть готовым стать партнером в обсуждении, поддерживать и направлять детскую познавательную активность, уделять особое внимание доверительному общению с ребенком. В течение дня педагог создает различные ситуации, побуждающие детей проявить инициативу, активность, желание совместно искать верное решение проблемы. Такая планомерная деятельность способствует развитию у ребенка умения решать возникающие перед ними задачи, что способствует развитию самостоятельности и уверенности в себе. Педагог стремится создавать такие ситуации, в которых дети приобретают опыт дружеского общения, совместной деятельности, умений командной работы. Это могут быть ситуации волонтерской направленности: взаимной поддержки, проявления внимания к старшим, заботы о животных, бережного отношения к вещам и игрушкам.

Важно, чтобы у ребенка всегда была возможность выбора свободной деятельности, поэтому атрибуты и оборудование для детских видов деятельности должны быть достаточно разнообразными и постоянно меняющимися (смена примерно раз в два месяца).

Для поддержки детской инициативы педагогу рекомендуется использовать ряд способов и приемов.

1) Не следует сразу помогать ребенку, если он испытывает затруднения решения задачи, важно побуждать его к самостоятельному решению, подбадривать и поощрять попытки найти решение. В случае необходимости оказания помощи ребенку, педагог сначала стремится к ее минимизации: лучше дать совет, задать наводящие вопросы, активизировать имеющийся у ребенка прошлый опыт.

2) У ребенка всегда должна быть возможность самостоятельного решения поставленных задач. При этом педагог помогает детям искать разные варианты решения одной задачи, поощряет активность детей в поиске, принимает любые предположения детей, связанные с решением задачи, поддерживает инициативу и творческие решения, а также обязательно акцентирует внимание детей на качестве результата, их достижениях, одобряет и хвалит за результат, вызывает у них чувство радости и гордости от успешных самостоятельных, инициативных действий.

3) Особое внимание педагог уделяет общению с ребенком в период проявления кризиса семи лет: характерные для ребенка изменения в поведении и деятельности становятся поводом для смены стиля общения с ребенком. Важно уделять внимание ребенку, уважать его интересы, стремления, инициативы в познании, активно поддерживать стремление к самостоятельности. Дети седьмого года жизни очень чувствительны к мнению взрослых. Необходимо поддерживать у них ощущение своего взросления, вселять уверенность в своих силах.

4) Педагог может акцентировать внимание на освоении ребенком универсальных умений

организации своей деятельности и формировании у него основ целеполагания: поставить цель (или принять ее от педагога), обдумать способы ее достижения, осуществить свой замысел, оценить полученный результат с позиции цели. Задача развития данных умений ставится педагогом в разных видах деятельности. Педагог использует средства, помогающие детям планомерно и самостоятельно осуществлять свой замысел: опорные схемы, наглядные модели, пооперационные карты.

5) Создание творческих ситуаций в игровой, музыкальной, изобразительной деятельности и театрализации, в ручном труде также способствует развитию самостоятельности у детей. Сочетание увлекательной творческой деятельности и необходимости решения задачи и проблемы привлекает ребенка, активизирует его желание самостоятельно определить замысел, способы и формы его воплощения.

6) Педагог уделяет особое внимание обогащению РППС, обеспечивающей поддержку инициативности ребенка. В пространстве группы появляются предметы, побуждающие детей к проявлению интеллектуальной активности. Это могут быть новые игры и материалы, детали незнакомых устройств, сломанные игрушки, нуждающиеся в починке, зашифрованные записи, посылки, письма-схемы, новые таинственные книги и прочее. Разгадывая загадки, заключенные в таких предметах, дети учатся рассуждать, анализировать, отстаивать свою точку зрения, строить предположения, испытывают радость открытия и познания.

Формы поддержки детской инициативы		Приемы, средства, технологии поддержки детской инициативы	
Совместная образовательная деятельность	Самостоятельная деятельность детей	Совместная образовательная деятельность	Самостоятельная деятельность детей
Социально-коммуникативное развитие			
<ul style="list-style-type: none"> • игровое упражнение; • дидактическая игра; • словесная игра; • наблюдение; • совместная с воспитателем игра; • совместная со сверстниками игра; • ситуативный разговор с детьми; • педагогическая ситуация; • беседа • ситуация морального выбора; • чтение; • разучивание стихов и потешек; • сочинение загадок; • разновозрастное общение; • создание коллекций • труд; • экскурсия; • проектная деятельность; • интегрированная деятельность. 	<ul style="list-style-type: none"> • сюжетно- ролевая игра; • игры с правилами; • творческие игры; • элементарный бытовой труд по инициативе ребенка. 	<ul style="list-style-type: none"> • обучение; • объяснение; • напоминание; • творческие задания; • рассматривание иллюстраций; • работа с пособиями; • создание игровых проблемных ситуаций. 	<ul style="list-style-type: none"> индивидуально-ориентированные дидактические игры; • элементы сюжетно-ролевых игр; • продуктивная деятельность.
Познавательное развитие			
<ul style="list-style-type: none"> • сюжетно- ролевая игра; • рассматривание; • наблюдение; • чтение; • игра-экспериментирование; 	<ul style="list-style-type: none"> • познавательно – исследовательская деятельность по инициативе ребенка. 	<ul style="list-style-type: none"> • обучение; • объяснение; • напоминание; • творческие задания; • рассматривание иллюстраций; 	<ul style="list-style-type: none"> элементы сюжетно-ролевых игр; продуктивная деятельность; дидактические

<ul style="list-style-type: none"> • развивающая игра; • экскурсия; • интегрированная деятельность; • рассказ; • беседа; • создание коллекций; • проектная деятельность; • экспериментирование; • проблемная ситуация. 		<ul style="list-style-type: none"> • работа с пособиями; • создание игровых проблемных ситуаций; • элементы тренингов; • чтение художественной литературы; • тематические досуги; • работа с коллекциями; • участие в познавательных проектах. 	игры.
Речевое развитие			
<ul style="list-style-type: none"> • ситуация общения в процессе режимных моментов; • дидактическая игра; • чтение; • словесная игра на прогулке; • наблюдение на прогулке; • труд; • игра на прогулке; • ситуативный разговор; • беседа после чтения; • экскурсия; • интегративная деятельность; • разучивание стихов и потешек; • проектная деятельность; • разновозрастное общение; • создание коллекций; • ситуативный разговор с детьми; • игра (сюжетно- ролевая, театрализованная); • продуктивная деятельность; • беседа; • сочинение загадок; • проблемные ситуации. 	<ul style="list-style-type: none"> • игра; • продуктивная деятельность; • рассматривание; • самостоятельная деятельность в книжном уголке и театрализованном уголке. 	<ul style="list-style-type: none"> • напоминание; • объяснение; • чтение художественной литературы; • обучение; • творческие задания; • рассматривание иллюстраций. 	<ul style="list-style-type: none"> • элементы сюжетно-ролевых игр; • дидактические игры; • театрализованные игры; • рассказывание «крошки-сказки»; • творческие задания.
Художественно-эстетическое развитие:			
Изобразительная деятельность			
<ul style="list-style-type: none"> • наблюдение; • рассматривание эстетически привлекательных объектов природы; • игра; • проблемная ситуация; • конструирование из песка; • обсуждение (произведения искусства, средств выразительности); • создание коллекций. 	<ul style="list-style-type: none"> • украшение личных предметов; • игры (дидактические, строительные, сюжетно- ролевые); • рассматривание эстетически привлекательных объектов природы, быта, произведений искусства; • самостоятельная 	<ul style="list-style-type: none"> • рассматривание иллюстраций; • объяснение; • показ; • обучение; • напоминание, продуктивная деятельность; • выставки работ декоративно-прикладного искусства; • изготовление 	<ul style="list-style-type: none"> • продуктивная деятельность; • сюжетная, театрализованная игра; • рассматривание эстетически привлекательных объектов природы, быта, произведений искусства; • украшение

	изобразительная деятельность.	украшений, декораций, подарков, предметов для игр.	личных предметов.
Музыкальная деятельность			
<ul style="list-style-type: none"> • слушание музыки, сопровождающей проведение режимных моментов; • музыкальная подвижная игра на прогулке; • интегрированная деятельность; • концерт – импровизация на прогулке. 	<ul style="list-style-type: none"> • музыкальная деятельность по инициативе ребенка. 	<ul style="list-style-type: none"> • рассматривание иллюстраций; • объяснение; • показ; • обучение; • напоминание, • слушание. 	<ul style="list-style-type: none"> • музыкальная деятельность; • музыкальная, театрализованная игра; • слушание произведений искусства; • игра на музыкальных инструментах.
Конструктивно-модельная деятельность			
<ul style="list-style-type: none"> • наблюдение; • рассматривание эстетически привлекательных объектов архитектуры; • игра; • игровое упражнение; • проблемная ситуация; • конструирование; • обсуждение (произведение искусства, средств выразительности) 	<ul style="list-style-type: none"> • игры (дидактические, строительные, сюжетно-ролевые); • рассматривание эстетически привлекательных объектов архитектуры; • самостоятельная конструктивная деятельность. 	<ul style="list-style-type: none"> • рассматривание иллюстраций; • объяснение; • показ; • обучение; • напоминание; • конструктивная деятельность. 	<ul style="list-style-type: none"> • конструктивная деятельность; • сюжетные игры с конструктором; • рассматривание эстетически привлекательных объектов архитектуры.
Физическое развитие			
<ul style="list-style-type: none"> • игровая беседа с элементами движений; • интегрированная деятельность; • утренняя гимнастика; • совместная деятельность взрослого и детей тематического характера; • игра • контрольно-диагностическая деятельность; • экспериментирование; • физкультурное занятие; • физкультурные досуги; • спортивные соревнования; • проектная деятельность. 	<ul style="list-style-type: none"> • двигательная активность в течение дня; • игра; • утренняя гимнастика; • самостоятельные спортивные игры и упражнения и др. 	<ul style="list-style-type: none"> • личный пример; • обучение; • упражнения; • объяснение; • показ образца; • напоминание; • игры малой подвижности; • организация досугов; • создание обучающих ситуаций. 	<ul style="list-style-type: none"> • игры малой подвижности; • создание игровой ситуации взрослыми для самостоятельной деятельности детей

Способы поддержки детской инициативы во второй младшей группе

№	Способы поддержки детской инициативы	Приемы
1	Создание условий для развития детской инициативы	<ul style="list-style-type: none"> • Внесение в пространство группы тематических альбомов по различным направлениям (в соответствии с возрастными требованиями программы); • Организация регулярных тематических фотовыставок (с детскими фотографиями на природе, в различных

		<p>видах деятельности и др.);</p> <ul style="list-style-type: none"> • Оформление «Чудо-коробочки» с различными материалами для художественного творчества внутри: камушки, ракушки, кусочки ткани, крупы, бусины и др. Важно использовать под присмотром педагога! • Организация целевых посещений и экскурсий в музеи, на выставки, библиотеки и т.д.; • Создание и регулярное обновление педагогом игровых пособий и материалов, направленных на всестороннее развитие детей; • Использование в совместной деятельности педагога и детей художественного слова, музыкальных произведений, интерактивных технологий
2.	Позиция педагога	<ul style="list-style-type: none"> • Комбинирование показа образца действий и словесной инструкции; • Использование коллективных форм работ; • Побуждение детей к свободному экспериментированию с природными, художественными, игровыми материалами; • Проведение эвристических, нравственных бесед; • Создание ситуаций, в которых дети смогут применить приемы «списывания», «подражания»; • Привлечение родителей обсуждениям, наблюдениям, творчеству совместно с детьми; • Привлечение детей к оформлению группы рисунками и поделками; • Поощрение самостоятельности и инициативности в разных видах деятельности; • Безусловное принятие результата работы каждого из детей; • Индивидуально-дифференцированный подход

2.1.3. Особенности взаимодействия воспитателя с семьями воспитанников.

Организация взаимодействия с педагогическим коллективом

ФГОС ДО предписывает организовывать взаимодействие педагогического коллектива с семьями воспитанников в нескольких направлениях:

1) обеспечение психолого-педагогической поддержки семьи и повышения компетентности родителей (законных представителей) в вопросах развития и образования, охраны и укрепления здоровья детей;

2) оказание помощи родителям (законным представителям) в воспитании детей, охране и укреплении их физического и психического здоровья, в развитии индивидуальных способностей и необходимой коррекции нарушений их развития;

3) создание условий для участия родителей (законных представителей) в образовательной деятельности;

4) взаимодействие с родителями (законными представителями) по вопросам образования ребёнка, непосредственного вовлечения их в образовательную деятельность, в том числе посредством создания образовательных проектов совместно с семьёй на основе выявления потребностей и поддержки образовательных инициатив семьи;

5) создание возможностей для обсуждения с родителями (законными представителями) детей вопросов, связанных с реализацией Программы.

Главными целями взаимодействия педагогического коллектива ДОО с семьями

обучающихся дошкольного возраста являются:

- обеспечение психолого-педагогической поддержки семьи и повышение компетентности родителей (законных представителей) в вопросах образования, охраны и укрепления здоровья детей младенческого, раннего и дошкольного возрастов;

- обеспечение единства подходов к воспитанию и обучению детей в условиях ДОО и семьи;
- повышение воспитательного потенциала семьи.

Эта деятельность дополняет, поддерживает и тактично направляет воспитательные действия родителей (законных представителей) детей младенческого, раннего и дошкольного возрастов.

Достижение этих целей осуществляется через решение основных задач:

- 1) информирование родителей (законных представителей) и общественности относительно целей ДО, общих для всего образовательного пространства Российской Федерации, о мерах господдержки семьям, имеющим детей дошкольного возраста, а также об образовательной программе, реализуемой в ДОО;

- 2) просвещение родителей (законных представителей), повышение их правовой, психолого-педагогической компетентности в вопросах охраны и укрепления здоровья, развития и образования детей;

- 3) способствование развитию ответственного и осознанного родительства как базовой основы благополучия семьи;

- 4) построение взаимодействия в форме сотрудничества и установления партнерских отношений с родителями (законными представителями) детей младенческого, раннего и дошкольного возраста для решения образовательных задач;

- 5) вовлечение родителей (законных представителей) в образовательный процесс.

Взаимодействие с родителями (законными представителями) строится на следующих принципах:

- 1) приоритет семьи в воспитании, обучении и развитии ребенка: в соответствии с Законом об образовании у родителей (законных представителей) обучающихся не только есть преимущественное право на обучение и воспитание детей, но именно они обязаны заложить основы физического, нравственного и интеллектуального развития личности ребенка;

- 2) открытость: для родителей (законных представителей) должна быть доступна актуальная информация об особенностях пребывания ребенка в группе; каждому из родителей (законных представителей) должен быть предоставлен свободный доступ в ДОО; между педагогами и родителями (законными представителями) необходим обмен информацией об особенностях развития ребенка в ДОО и семье;

- 3) взаимное доверие, уважение и доброжелательность во взаимоотношениях педагогов и родителей (законных представителей): при взаимодействии педагогу необходимо придерживаться этики и культурных правил общения, проявлять позитивный настрой на общение и сотрудничество с родителями (законными представителями); важно этично и разумно использовать полученную информацию как со стороны педагогов, так и со стороны родителей (законных представителей) в интересах детей;

- 4) индивидуально-дифференцированный подход к каждой семье: при взаимодействии необходимо учитывать особенности семейного воспитания, потребности родителей (законных представителей) в отношении образования ребенка, отношении к педагогу и ДОО, проводимым мероприятиям; возможности включения родителей (законных представителей) в совместное решение образовательных задач;

- 5) возрастосообразность: при планировании и осуществлении взаимодействия необходимо учитывать особенности и характер отношений ребенка с родителями (законными представителями), прежде всего, с матерью (преимущественно для детей младенческого и раннего возраста), обусловленные возрастными особенностями развития детей.

Деятельность по построению взаимодействия с родителями (законными представителями) обучающихся осуществляется по нескольким направлениям:

- 1) диагностико-аналитическое направление включает получение и анализ данных о семье каждого обучающегося, ее запросах в отношении охраны здоровья и развития ребенка; об уровне

психолого-педагогической компетентности родителей (законных представителей); а также планирование работы с семьей с учетом результатов проведенного анализа; согласование воспитательных задач;

2) просветительское направление предполагает просвещение родителей (законных представителей) по вопросам особенностей психофизиологического и психического развития детей младенческого, раннего и дошкольного возрастов; выбора эффективных методов обучения и воспитания детей определенного возраста; ознакомление с актуальной информацией о государственной политике в области ДО, включая информирование о мерах господдержки семьям с детьми дошкольного возраста; информирование об особенностях реализуемой в ДОО образовательной программы; условиях пребывания ребенка в группе ДОО; содержании и методах образовательной работы с детьми;

3) консультационное направление объединяет в себе консультирование родителей (законных представителей) по вопросам их взаимодействия с ребенком, преодоления возникающих проблем воспитания и обучения детей, в том числе с ООП в условиях семьи; особенностей поведения и взаимодействия ребенка со сверстниками и педагогом; возникающих проблемных ситуациях; способам воспитания и построения продуктивного взаимодействия с детьми младенческого, раннего и дошкольного возрастов; способам организации и участия в детских деятельности, образовательном процессе и другому.

Совместная образовательная деятельность педагогов и родителей (законных представителей) обучающихся предполагает сотрудничество в реализации некоторых образовательных задач, вопросах организации РППС и образовательных мероприятий; поддержку образовательных инициатив родителей (законных представителей) детей младенческого, раннего и дошкольного возрастов; разработку и реализацию образовательных проектов ДОО совместно с семьей.

Особое внимание в просветительской деятельности уделяется повышению уровня компетентности родителей (законных представителей) в вопросах здоровьесбережения ребенка.

Реализация данной темы осуществляется в процессе следующих направлений просветительской деятельности:

1) информирование о факторах, положительно влияющих на физическое и психическое здоровье ребенка (рациональная организация режима дня ребенка, правильное питание в семье, закаливание, организация двигательной активности, благоприятный психологический микроклимат в семье и спокойное общение с ребенком и другое), о действии негативных факторов (переохлаждение, перегревание, перекармливание и другое), наносящих непоправимый вред здоровью ребенка;

2) своевременное информирование о важности вакцинирования в соответствии с рекомендациями Национального календаря профилактических прививок и по эпидемическим показаниям;

3) информирование родителей (законных представителей) об актуальных задачах физического воспитания детей на разных возрастных этапах их развития, а также о возможностях ДОО и семьи в решении данных задач;

4) знакомство родителей (законных представителей) с оздоровительными мероприятиями, проводимыми в ДОО;

5) информирование родителей (законных представителей) о негативном влиянии на развитие детей систематического и бесконтрольного использования ИТ-технологий (нарушение сна, возбудимость, изменения качества памяти, внимания, мышления; проблемы социализации и общения и другое).

Просветительская работа по вопросам здоровьесбережения детей осуществляется также с привлечением к тематическим встречам профильных специалистов (медиков, нейропсихологов, физиологов, ИТ-специалистов и других).

Направления деятельности реализуются в разных формах (групповых и (или) индивидуальных) посредством различных методов, приемов и способов взаимодействия с родителями (законными представителями):

1) диагностико-аналитическое направление реализуется через опросы, социологические

срезы, индивидуальные блокноты, "почтовый ящик", педагогические беседы с родителями (законными представителями); дни (недели) открытых дверей, открытые просмотры занятий и других видов деятельности детей и так далее;

2) просветительское и консультационное направления реализуются через групповые родительские собрания, конференции, круглые столы, семинары-практикумы, тренинги и ролевые игры, консультации, педагогические гостиные, родительские клубы и другое; информационные проспекты, стенды, ширмы, папки-передвижки для родителей (законных представителей); журналы и газеты, издаваемые для родителей (законных представителей), педагогические библиотеки для родителей (законных представителей); сайты группы и социальные группы в сети Интернет; медиарепортажи и интервью; фотографии, выставки детских работ, совместных работ родителей (законных представителей) и детей. Включают также и досуговую форму - совместные праздники и вечера, семейные спортивные и тематические мероприятия, тематические досуги, знакомство с семейными традициями и другое.

Для вовлечения родителей (законных представителей) в образовательную деятельность используются специально разработанные (подобранные) дидактические материалы для организации совместной деятельности родителей (законных представителей) с детьми в семейных условиях в соответствии с образовательными задачами, реализуемыми в ДОО. Эти материалы сопровождаются подробными инструкциями по их использованию и рекомендациями по построению взаимодействия с ребенком (с учетом возрастных особенностей). Кроме того, активно используется воспитательный потенциал семьи для решения образовательных задач, привлекая родителей (законных представителей) к участию в образовательных мероприятиях, направленных на решение познавательных и воспитательных задач.

Незаменимой формой установления доверительного делового контакта между семьей и ДОО является диалог педагога и родителей (законных представителей). Диалог позволяет совместно анализировать поведение или проблемы ребенка, выяснять причины проблем и искать подходящие возможности, ресурсы семьи и пути их решения. В диалоге проходит просвещение родителей (законных представителей), их консультирование по вопросам выбора оптимального образовательного маршрута для конкретного ребенка, а также согласование совместных действий, которые могут быть предприняты со стороны ДОО и семьи для разрешения возможных проблем и трудностей ребенка в освоении образовательной программы.

Педагоги самостоятельно выбирают педагогически обоснованные методы, приемы и способы взаимодействия с семьями обучающихся, в зависимости от стоящих перед ними задач. Сочетание традиционных и инновационных технологий сотрудничества позволяет педагогам ДОО устанавливать доверительные и партнерские отношения с родителями (законными представителями), эффективно осуществлять просветительскую деятельность и достигать основные цели взаимодействия ДОО с родителями (законными представителями) детей дошкольного возраста.

Перспективный план работы с родителями группы на учебный год

№ п/п	Содержание	Сроки	Ответственный
1.	Составление социального паспорта ребенка, группы	Сентябрь	Воспитатели
2.	Проведение социального опроса родителей по изучению удовлетворенности услугами дошкольного образования в ДОО	Сентябрь, май	Воспитатели
3.	Повышение уровня компетенции родителей в вопросах развивающей работы (речевой, познавательной, эмоционально-волевой сферы, интеллектуальных способностей и т.д)	В течение года	Воспитатели
4.	Виртуальные формы взаимодействия в цифровом	В течение года	Воспитатели

	образовательном пространстве		
5.	Еженедельное информирование родителей на официальном сайте детского сада, в блогах педагогов и в сообществе ВКонтакте	В течение года	Воспитатели
6.	Индивидуальные консультации по запросу	В течение года	Воспитатели
7.	Групповые родительские собрания: - «Обогащение двигательного опыта дошкольников через развитие умения осознанно и качественно выполнять движения» (все возрастные группы) - «Формирование основы гражданственности и патриотизма в процессе воспитания уважительного отношения к историческому прошлому, защитникам и героям Отечества, культуре и традициям людей разных национальностей, проживающих в России» - «Как формировать субъектную позицию детей старшего дошкольного возраста»	Октябрь Январь Апрель	Воспитатели
8.	Участие в городском общественном проекте «Родители – ЗА безопасное детство»	В течение года	Воспитатели
9.	Участие семей воспитанников в совместных с воспитанниками проектах, акциях, фестивалях, конкурсах, соревнованиях на разном уровне	В течение года	Воспитатели
10.	Участие в непосредственной образовательной деятельности с детьми (совместные занятия, мастер-классы, экскурсии и т.д.)	В течение года	Воспитатели
11.	Консультации, семинары, практикумы, памятки, акции, рекомендации, проекты по разным направлениям образования воспитанников: - Физкультурно-оздоровительная работа (Приложение 1 к годовому плану) - Профилактика детского дорожно-транспортного травматизма (по отдельному плану)	В течение года	Воспитатели
12.	Совместные досуги, праздники, развлечения	В течение года	Воспитатели
13.	Групповые и семейные проекты, акции, выставки Выставка «Золотая осень» Выставка поделок «Новогодний калейдоскоп» Сооружение снежных фигур на участках Фотовыставка «Мой папа – защитник Родины» Выставки рисунков «Мама -солнышко моё»	В течение года Октябрь Декабрь Февраль Март	Воспитатели
14.	Семейные газеты, альбомы, видеорепортажи	В течение года	Воспитатели
15.	Организация выставок семейного творчества «Мамочка любимая моя!»	В течение года Март	Воспитатели
16.	Открытые формы взаимодействия с родителями	В течение года	Воспитатели

17.	Конкурс внутри Учреждения «Экспериментаторы» (видео опыта или эксперимента, проведенного дома) (конкурс приурочен к Году Российской академии наук, 2024 год)	Март	Воспитатели
18.	<p>Информационный портал Стендовые презентации, Рекомендации Консультации «Возрастные особенности детей 3-4 лет» «Пальчиковая гимнастика» Памятки: «Витамины осенью» «Внимание – клещи» Буклеты: «Профилактика простудных заболеваний»</p> <p>Брошюры по пяти направлениям развития детей Обеспечение охраны жизни и здоровья воспитанников Практикум «Как проводить с ребенком досуг» Мастер-класс для родителей «КАЛЯКА-МАЛЯКА или учимся рисовать» Практикум-тренинг «10 заповедей для родителей» Обеспечение всех видов безопасности Безопасность на дороге, дома, на улице Пожарная безопасность Информационная безопасность Памятка «Безопасность на дороге» Психологическое здоровье, противодействие жестокому обращению и правонарушениям Формирование предпосылок универсальных учебных действий</p>	<p>В течение года</p> <p>Сентябрь Январь</p> <p>Октябрь Апрель</p> <p>Октябрь</p> <p>В течение года</p> <p>Ноябрь Декабрь</p> <p>Февраль</p> <p>Октябрь Декабрь Январь Март</p> <p>В течение года</p> <p>В течение года</p>	Воспитатели
19.	Дистанционные формы взаимодействия, через использование мессенджеров, социальных сетей, веб страниц ОУ	В течение года	Воспитатели
20.	Интервьюирование, анкетирование, «родительская почта» с целью выявления интересов, потребностей и уровня педагогической грамотности родителей для совершенствования полноценного пребывания ребенка в ОУ	В течение года	Воспитатели
21.	Выполнение индивидуальных творческих заданий с ребенком (по индивидуальным заданиям узких специалистов)	В течение года	Воспитатели
22.	День открытых дверей	Май	Воспитатели
23.	Дни интересных гостей	В течение года	Воспитатели
24.	Индивидуальное консультирование по запросам родителей	В течение года	Воспитатели
25.	Составление и реализация ИПРА	По необходимости	Воспитатели

**Организация взаимодействия с педагогическим коллективом.
Формы взаимодействия воспитателей группы с другими педагогическими
работниками**

№ п/п	Содержание	Сроки	Ответственный
1.	Повышение уровня профессиональных компетенций педагогов в вопросах коррекционно-развивающей работы	В течение года	Воспитатели
2.	Заседания психолого-педагогического консилиума	В течение года	Члены ППк
3	Взаимоконтроль «Организация совместной коммуникативной деятельности педагога с воспитанниками»	Январь	Воспитатели
4	Педагогический совет «Формирование субъектной позиции детей старшего дошкольного возраста, в том числе с ОВЗ, в совместной познавательно-исследовательской деятельности на основе развития коммуникации, креативности, кооперации и критического мышления» 2. Дискуссия «Формирование субъектной позиции в совместной познавательно-исследовательской деятельности» 3. Деловая игра «Развитие коммуникации, креативности, кооперации и критического мышления в совместной познавательно-исследовательской деятельности» Практическая часть Взаимные посещения организованной деятельности с воспитанниками.	март	Воспитатели
5	Индивидуальные консультации по запросу педагогов	В течение года	Воспитатели
6	Конкурс для педагогов «Авторские игры и игровые пособия»	Январь	Воспитатели
7	Конкурс для педагогов «Участок детского сада – территория развития и здоровья»	Апрель-май	Воспитатели
8	Взаимопосещения педагогов в рамках реализации программы воспитания	В течение года	Воспитатели
9	Практикум «Развиваем художественно-творческие способности воспитанников в изобразительной деятельности»	Февраль	Воспитатели
10	Дискуссия «Результаты работы по ФОП ДО»	Апрель	Воспитатели

2.2. Описание вариативных форм, способов, методов и средств реализации РПВ

Для достижения задач воспитания в ходе реализации Программы педагоги используют следующие методы:

- организации опыта поведения и деятельности (приучение к положительным формам общественного поведения, упражнение, воспитывающие ситуации, игровые методы);
- осознания детьми опыта поведения и деятельности (рассказ на моральные темы, разъяснение норм и правил поведения, чтение художественной литературы, этические беседы, обсуждение поступков и жизненных ситуаций, личный пример);

– мотивации опыта поведения и деятельности (поощрение, методы развития эмоций, игры, соревнования, проектные методы).

При организации обучения традиционные методы (словесные, наглядные, практические) дополняются методами, в основу которых положен характер познавательной деятельности детей:

1) при использовании информационно-рецептивного метода предьявляется информация, организуются действия ребенка с объектом изучения (распознающее наблюдение, рассматривание картин, демонстрация кино- и диафильмов, просмотр компьютерных презентаций, рассказы педагога или детей, чтение);

2) репродуктивный метод предполагает создание условий для воспроизведения представлений и способов деятельности, руководство их выполнением (упражнения на основе образца педагога, беседа, составление рассказов с опорой на предметную или предметно-схематическую модель);

3) метод проблемного изложения представляет собой постановку проблемы и раскрытие пути ее решения в процессе организации опытов, наблюдений;

4) при применении эвристического метода (частично-поискового) проблемная задача делится на части - проблемы, в решении которых принимают участие дети (применение представлений в новых условиях);

5) исследовательский метод включает составление и предьявление проблемных ситуаций, ситуаций для экспериментирования и опытов (творческие задания, опыты, экспериментирование).

Для решения задач воспитания и обучения широко применяется метод проектов. Он способствует развитию у детей исследовательской активности, познавательных интересов, коммуникативных и творческих способностей, навыков сотрудничества и другое. Выполняя совместные проекты, дети получают представления о своих возможностях, умениях, потребностях.

Осуществляя выбор методов воспитания и обучения, педагог учитывает возрастные и личностные особенности детей, педагогический потенциал каждого метода, условия его применения, реализуемые цели и задачи, прогнозирует возможные результаты. Для решения задач воспитания и обучения целесообразно использовать комплекс методов.

При реализации Программы педагог использует различные средства, представленные совокупностью материальных и идеальных объектов:

- демонстрационные и раздаточные;
- визуальные, аудиальные, аудиовизуальные;
- естественные и искусственные;
- реальные и виртуальные.

Выбранные нами средства используются для развития следующих видов деятельности детей:

– двигательной (оборудование для ходьбы, бега, ползания, лазанья, прыгания, занятий с мячом и другое);

– предметной (образные и дидактические игрушки, реальные предметы и другое);

– игровой (игры, игрушки, игровое оборудование и другое);

– коммуникативной (дидактический материал, предметы, игрушки, видеофильмы и другое);

– познавательно-исследовательской и экспериментирования (натуральные предметы и оборудование для исследования и образно-символический материал, в том числе макеты, плакаты, модели, схемы и другое);

– чтения художественной литературы (книги для детского чтения, в том числе аудиокниги, иллюстративный материал);

– трудовой (оборудование и инвентарь для всех видов труда);

– продуктивной (оборудование и материалы для лепки, аппликации, рисования и конструирования);

– музыкальной (детские музыкальные инструменты, дидактический материал и другое).

Вариативность форм, методов и средств реализации Программы зависит не только

отучёта возрастных особенностей обучающихся, их индивидуальных и особых образовательных потребностей, но и от личных интересов, мотивов, ожиданий, желаний детей. Важное значение имеет признание приоритетной субъективной позиции ребёнка в образовательном процессе.

При выборе форм, методов, средств реализации Программы педагог учитывает субъектные проявления ребёнка в деятельности: интерес к миру и культуре; избирательное отношение к социокультурным объектам и разным видам деятельности; инициативность и желание заниматься той или иной деятельностью; самостоятельность в выборе и осуществлении деятельности; творчество в интерпретации объектов культуры и создании продуктов деятельности.

Формы реализации Программы в соответствии с видом детской деятельности и возрастными особенностями детей:

Вид детской деятельности	Формы организации	Способы, методы	Средства
Игровая	Индивидуальные Групповые Подгрупповые	Методы: - Наглядные (экскурсия, наблюдения, рассматривание фотографий, просмотр кинофильмов, диафильмов) - Словесные (чтение, заучивание наизусть, пересказ, беседа, рассказ) - Практические (сюжетно-дидактическая игра, дидактическая игра, игра-драматизация, инсценировки, игры-занятия, игры-инсценировки этического характера)	Общение взрослых и детей; культурная языковая среда, речь воспитателя; обучение родной речи и языку на занятиях; художественная литература; различные виды искусства (изобразительное, музыка, театр).
Коммуникативная	- Беседы после чтения - Рассматривание - Игровые ситуации - Дидактическая игра (в т.ч. с пиктограммами на узнавание эмоций) - Игры-драматизации - Показ настольного театра (с игрушками, би-ба-бо и др.) - Театрализованные игры - Разучивание стихотворений - Ситуации общения в процессе закаливания, самообслуживания, гигиенических процедур, на прогулке - Словесные игры на прогулке - Наблюдения на прогулке - Решение проблемных ситуаций - Ситуации общения - Разговоры с детьми в ходе режимных моментов - Беседы (в т.ч. в процессе наблюдения за объектами природы, трудом взрослых)	Методы: - Наглядные (экскурсия, наблюдения, рассматривание, показ картин, фотографий, кинофильмов, диафильмов) - Словесные (чтение, заучивание наизусть, пересказ, беседа, рассказ) - Практические (дидактическая игра, игра-драматизация, инсценировки, игры-занятия, игры-инсценировки этического характера) Приёмы: - Словесные (речевой образец, пояснениями, указаниями, повторение, объяснение, словесное упражнение, оценка детской речи, вопрос) - Наглядные (показ картинки, игрушки, движения или действия (в игре-драматизации, в чтении стихотворения), показ	Художественная литература, изобразительное искусство, музыка, кино, диафильмы, природа. Собственная деятельность детей: игра, труд, художественная деятельность

Вид детской деятельности	Формы организации	Способы, методы	Средства
	<ul style="list-style-type: none"> - Игры на прогулке - Чтение на прогулке - Беседа после чтения - Экскурсии - Разговоры с детьми (о событиях из личного опыта, в процессе режимных моментов и др.) - Разучивание стихов, чистоговорок, скороговорок, потешек, небылиц - Сочинение загадок - Разновозрастное общение 	<p>положения органов артикуляции при произнесения звуков)</p> <ul style="list-style-type: none"> - Игровые (шутливые вопросы, небылицы, перевертыши, игровой персонаж, игровые формы оценки (фишки, фанты, аплодисменты), действия по выбору (составь рассказ по одной из этих двух картин; вспомни стихотворение, которое тебе нравится) или по замыслу, элементы соревнования («Кто скажет больше слов?», «Кто лучше скажет?»), красочность, новизна атрибутов, занимательность сюжетов). 	
Познавательно-исследовательская		<p>Наглядно-зрительные показ картины, игрушки, действия с названием, рассматривание, алгоритмы, тематический иллюстрированный материал, пиктограммы; индивидуальные карточки с заданиями, памятки, пример взрослого, пример ребенка.</p> <p>Словесные</p> <p>Объяснение, указание, словесное упражнение, художественное слово, вопросы к детям, образный сюжетный рассказ, описание, беседа, словесная инструкция.</p> <p>Практические</p> <p>Игровые, дидактические упражнения, игры – занятия, игры – инсценировки, интерактивные игры.</p> <p>Метод проблемного обучения</p> <p>Формирование проблемных ситуаций</p>	<p>Развивающие центры в группах;</p> <p>Художественная и познавательная литература;</p> <p>Природа;</p> <p>Произведения разных видов искусства;</p> <p>Дидактические игры, макеты и т.п.;</p> <p>Познавательные видеофильмы;</p> <p>Материалы и оборудование для проведения опытов и экспериментов;</p> <p>Наглядные модели, схемы.</p>
Восприятие художественной литературы	<ul style="list-style-type: none"> - Чтение - Ситуативный разговор с детьми - Продуктивная деятельность - Беседа - Рассматривание - Сочинение загадок - Проблемная ситуация - Использование различных 	<p>Методы:</p> <ul style="list-style-type: none"> - приёмы ТРИЗ (постановка проблемного вопроса, метод аналогий) - чтение - рассказывание - беседа - пересказ - дидактическая игра 	<ul style="list-style-type: none"> - книги - иллюстрации к произведениям - схемы, модели - материал для творчества

Вид детской деятельности	Формы организации	Способы, методы	Средства
	видов театра - Обсуждение - Рассказ - Игра - Инсценирование - Викторина	Приёмы: - Словесные (повторение, речевой образец, объяснение, словесное упражнение, оценка детской речи, вопрос) - Наглядные (показ картинки, игрушки, действия или движения (в играх)) - Игровые (интонация, шутки, перевертыши, небылицы, игровой персонаж, игровые формы оценки)	
Самообслуживание и элементарный бытовой труд	- Совместные действия - Наблюдения - Игра - Поручения и задания - Дежурство - СДВД тематического характера - СДВД проектного характера - Беседа - Чтение - Рассматривание - Экскурсии	- Наглядный (показ с объяснением, тетрализованная деятельность) - Словесные (положительная оценка, одобрение, указания, советы, поддержка, напоминание, художественная литература, беседа) - Практические (индивидуальное поручение, игровые упражнения, повторение)	Художественная литература, труд, рассматривание картин, иллюстраций
Конструирование из разного материала	- Беседа - Рассматривание - Проблемная ситуация - Обсуждение - Рассказ - Игра	- Наглядный (показ схемы постройки, действия с названием, рассматривание, алгоритмы, тематический иллюстрированный материал, пиктограммы; индивидуальные карточки с заданиями, памятки, пример взрослого, пример ребенка); - Словесный (объяснение, указание, словесное упражнение, художественное слово, вопросы к детям, образный сюжетный рассказ, описание, беседа, словесная инструкция, решение проблемных ситуаций); - Практический (игровые, дидактические упражнения, игры – занятия, интерактивные игры).	Художественная литература, игры с конструктором, сюжетные игры.
Изобразительная	- Изготовление украшений для группового помещения к праздникам, предметов для игры, сувениров, предметов	-информативно – рецептивный (рассматривание; наблюдение;	Эстетическое общение Природа Искусство

Вид детской деятельности	Формы организации	Способы, методы	Средства
	<p>для познавательно-исследовательской деятельности</p> <ul style="list-style-type: none"> - Создание макетов, коллекций и их оформление - Украшение предметов для личного пользования - Рассматривание эстетически привлекательных предметов (овощей, фруктов, деревьев, цветов и др.), узоров в работах народных мастеров и произведениях ДПИ, произведений книжной графики, иллюстраций, произведений искусства, репродукций с произведений живописи и книжной графики - Игры, в процессе которых дети осуществляют выбор наиболее привлекательных предметов - Организация выставок работ народных мастеров и произведений ДПИ, книг с иллюстрациями художников (тематических и персональных), репродукций произведений живописи и книжной графики, тематических выставок (по временам года, настроению и др.) - Обсуждение (произведений искусства, средств выразительности и др.) 	<ul style="list-style-type: none"> - экскурсия; - образец воспитателя; - показ воспитателя, использование природы, репродукции картин, образца и других наглядных пособий; показ детских работ в конце занятия, при их оценке); - репродуктивный (прием повтора; работа на черновиках; выполнение формообразующих движений рукой); - исследовательский; - эвристический; - словесный (беседа; рассказ, искусствоведческий рассказ; использование образцов педагога; художественное слово). 	<p>(живопись, графика, скульптура) Окружающая предметная среда, Самостоятельная художественная деятельность Праздники Репродукции картин</p>
музыкальная	<ul style="list-style-type: none"> - Слушание соответствующей возрасту народной, классической, детской музыки - Экспериментирование со звуками - Беседы интегративного характера - Беседы элементарного музыкального содержания - Экспериментирование со звуками - Шумовой оркестр - Разучивание музыкальных игр и танцев - Совместное пение - Совместное и 	<p>Методы:</p> <ul style="list-style-type: none"> - метод убеждения средствами музыки - метод приучения, упражнения - наглядно-слуховой метод (звучание произведения в «живом» исполнении или в грамзаписи в сопровождении рассказа педагога о музыке). - наглядно-зрительный (показ репродукций картин, игрушек, изображений инструментов, портретов композиторов; использование цветных карточек; моделирование расположения звуков по 	<p>Музыкальные инструменты Аудиозаписи ТСО (музыкальный центр и др.) Костюмы, декорации Оборудованная студия</p>

Вид детской деятельности	Формы организации	Способы, методы	Средства
	<p>индивидуальное музыкальное исполнение</p> <ul style="list-style-type: none"> - Музыкальные упражнения - Попевки - Распевки - Двигательные, пластические, танцевальные этюды - Танцы - Импровизации - Творческие задания - Концерты-импровизации - Музыкальные сюжетные игры 	<p>высоте и их ритмических соотношений.</p> <ul style="list-style-type: none"> - словесный (сообщение сведений о музыке, пояснения, разъяснения). - практический (показ приемов исполнения, вариантов творческих импровизаций и т.д.). <p>Приемы:</p> <ul style="list-style-type: none"> - наглядные (контрастные сопоставления различных видов (контраст стилей, жанров, контраст внутри жанра, контраст настроений и т.д.). - практические (оркестровка, передача характера музыки в движениях) 	
двигательная	<ul style="list-style-type: none"> - Утренняя гимнастика - Игра - Совместная деятельность взрослого и детей тематического характера - Физкультурные занятия - Спортивные и физические досуги - Спортивные состязания - Контрольно-диагностическая деятельность - Игровая беседа с элементами движений - Чтение - Рассматривание - Рассказ - Экспериментирование - Проектная деятельность 	<ul style="list-style-type: none"> - Информационно-рецептивный метод - Метод организации воспроизведения способов деятельности (репродуктивный метод) - Метод проблемного обучения - Метод творческих заданий - Метод строго регламентированного упражнения - Метод круговой тренировки - Наглядный метод (наглядно-зрительный приемы, тактильно-мышечная наглядность, предметная наглядность, наглядно-слуховые приемы) - Словесный метод (приемы: пояснения, указания, беседы, вопросы, команды, распоряжения, сигналы, считалки, образный сюжетный рассказ) - Практический метод (придумывание вариантов физических упражнений, подвижных игр, собственных движений, имитационных движений) - Игровой метод - Соревновательный метод 	<ul style="list-style-type: none"> - оборудованные помещения (физкультурный зал, спортивная площадка); - двигательные центры в группах - дидактические игры спортивной тематики; - спортивное оборудование и инвентарь.

Для поиска новых эффективных путей решения задач, связанных с социально-коммуникативным развитием дошкольников, авторский коллектив разработал инновационные формы и методы взаимодействия, позволяющие осуществлять индивидуальный подход в образовательной деятельности.

Данные формы позволяют нам обеспечить развитие личности дошкольников в различных видах взаимодействия: в процессе партнерского общения со взрослыми и сверстниками, наблюдений за социальной действительностью и т.д.

Формы взаимодействия взрослого и ребенка в совместной деятельности

<i>Виды детской деятельности</i>				
Конструирование из разного материала	Изобразительная	Музыкальная	Двигательная	
Проектная деятельность	Тематическая презентация	Звуковые опыты	Тематические дни спортивных снарядов	
Лаборатория Lego-мастер	Виртуальная экскурсия	Виртуальный концерт	День здоровья	
Конструирование игрового пространства	Художественная мастерская	Музыкальный баттл	Спортивный досуг	
Конструирование из бросового материала	Тематическая акция	Интерактивный праздник	Динамический час	
конструирование по замыслу	Выставка	Музыкальная постановка	Соревнование	
День открытых дверей	Проектная деятельность	Музыкальная лаборатория	Динамическая пауза	
Студия дизайна	Арт-стрит	Фестиваль	Спортивные развлечения	
Выставка конструкторских идей	Арт-лаборатория	тематическая акция	Лаборатория движений	
<i>Виды детской деятельности</i>				
Игровая	Коммуникативная	Познавательно-исследовательская	Восприятие художественной литературы и фольклора	Самообслуживание и элементарный бытовой труд
Игровые образовательные ситуации (ИОС)	Мастерская правильной речи	Видеокейс	Поэтические вечера	Ярмарка профессий
Квест	Сторителлинг (Рассказывание историй)	Проблемные ситуации	Мини-музей	Проектная деятельность
Сюжетно-отобразительная игра	Коммуникативная лаборатория	Опыты	Театральная студия	Дежурство
Лаборатория игр и игрушек	КВН	Исследовательская лаборатория	Творческая гостиная	Интерактивный праздник
Сюжетно-ролевая игра	Квест	Картография	Проектная деятельность	Квест
Игры-экспериментирование	Синквейн	Квест	Квиз	Профориентационная лаборатория
Сюжетно-дидактическая игра	Квиз	Коллекционирование	Театральная постановка	Эвристическая беседа

<i>Виды детской деятельности</i>				
Геймификация			Игра-драматизация	

2.3. Содержание деятельности по рабочей программе воспитания (далее - Программа воспитания) и план воспитательной работы группы

Программа воспитания является компонентом основной образовательной программы дошкольного образования. Рабочая программа воспитания содержит пояснительную записку, целевой, содержательный и организационный разделы.

В пояснительной записке раскрывается назначение Программы, ее концептуальные основы. В целевом разделе сформулирована цель воспитания в ДОО, способы формирования задач воспитания для каждого возрастного периода, раскрываются методологические основы и принципы построения Программы воспитания, представлены требования к планируемым результатам освоения Программы.

В содержательном разделе раскрывается содержание воспитательной работы по направлениям воспитания (патриотическое, социальное, познавательное, физическое и оздоровительное, трудовое, этико-эстетическое).

В организационном разделе излагаются общие требования к условиям реализации Программы воспитания, особенности взаимодействия взрослого с детьми, организации предметно-пространственной среды, особые требования к условиям, обеспечивающим достижение планируемых личностных результатов в работе с особыми категориями детей.

Пояснительная записка

Программа воспитания основана на воплощении национального воспитательного идеала, который понимается как высшая цель образования, нравственное (идеальное) представление о человеке.

Под воспитанием понимается деятельность, направленная на развитие личности, создание условий для самоопределения и социализации обучающихся на основе социокультурных, духовно-нравственных ценностей и принятых в российском обществе правил и норм поведения в интересах человека, семьи, общества и государства, формирование у обучающихся чувства патриотизма, гражданственности, уважения к памяти защитников Отечества и подвигам Героев Отечества, закону и правопорядку, человеку труда и старшему поколению, взаимного уважения, бережного отношения к культурному наследию и традициям многонационального народа Российской Федерации, природе и окружающей среде.

Основу воспитания на всех уровнях, начиная с дошкольного, составляют традиционные ценности российского общества. Традиционные ценности - это нравственные ориентиры, формирующие мировоззрение граждан России, передаваемые от поколения к поколению, лежащие в основе общероссийской гражданской идентичности и единого культурного пространства страны, укрепляющие гражданское единство, нашедшие свое уникальное, самобытное проявление в духовном, историческом и культурном развитии многонационального народа России.

Программа воспитания предусматривает приобщение детей к традиционным ценностям российского общества - жизнь, достоинство, права и свободы человека, патриотизм, гражданственность, служение Отечеству и ответственность за его судьбу, высокие нравственные идеалы, крепкая семья, созидательный труд, приоритет духовного над материальным, гуманизм, милосердие, справедливость, коллективизм, взаимопомощь и взаимоуважение, историческая память и преемственность поколений, единство народов России.

Вся система ценностей российского народа находит отражение в содержании воспитательной работы ДОО, в соответствии с возрастными особенностями детей.

Ценности Родина и природа лежат в основе патриотического направления воспитания.

Ценности милосердие, жизнь, добро лежат в основе духовно-нравственного направления воспитания.

Ценности человек, семья, дружба, сотрудничество лежат в основе социального направления воспитания.

Ценность познание лежит в основе познавательного направления воспитания.

Ценности жизнь и здоровье лежат в основе физического и оздоровительного направления воспитания.

Ценность труд лежит в основе трудового направления воспитания.

Ценности культура и красота лежат в основе эстетического направления воспитания.

Целевые ориентиры воспитания следует рассматривать как возрастные характеристики возможных достижений ребенка, которые коррелируют с портретом выпускника ДОО и с традиционными ценностями российского общества.

С учетом особенностей социокультурной среды, в которой воспитывается ребенок, в программе воспитания находит отражение взаимодействие всех субъектов воспитательных отношений. Реализация Программы воспитания предполагает социальное партнерство ДОО с другими учреждениями образования и культуры (музеи, театры, библиотеки, и другое), в том числе системой дополнительного образования детей.

Целевой раздел Рабочей Программы воспитания

Цели и задачи воспитания

Общая цель воспитания в ДОО - личностное развитие каждого ребенка с учетом его индивидуальности и создание условий для позитивной социализации детей на основе традиционных ценностей российского общества, что предполагает:

- 1) формирование первоначальных представлений о традиционных ценностях российского народа, социально приемлемых нормах и правилах поведения;
- 2) формирование ценностного отношения к окружающему миру (природному и социокультурному), другим людям, самому себе;
- 3) становление первичного опыта деятельности и поведения в соответствии с традиционными ценностями, принятыми в обществе нормами и правилами.

Общие задачи воспитания:

- 1) содействовать развитию личности, основанному на принятых в обществе представлениях о добре и зле, должном и недопустимом;
- 2) способствовать становлению нравственности, основанной на духовных отечественных традициях, внутренней установке личности поступать согласно своей совести;
- 3) создавать условия для развития и реализации личностного потенциала ребенка, его готовности к творческому самовыражению и саморазвитию, самовоспитанию;
- 4) осуществлять поддержку позитивной социализации ребенка посредством проектирования и принятия уклада, воспитывающей среды, создания воспитывающих общностей.

Направления воспитания

Патриотическое направление воспитания.

1) Цель патриотического направления воспитания - содействовать формированию у ребенка личностной позиции наследника традиций и культуры, защитника Отечества и творца (созидателя), ответственного за будущее своей страны.

2) Ценности - Родина и природа лежат в основе патриотического направления воспитания. Чувство патриотизма возникает у ребенка вследствие воспитания у него нравственных качеств, интереса, чувства любви и уважения к своей стране - России, своему краю, малой родине, своему народу и народу России в целом (гражданский патриотизм), ответственности, ощущения принадлежности к своему народу.

3) Патриотическое направление воспитания базируется на идее патриотизма как нравственного чувства, которое вырастает из культуры человеческого бытия, особенностей образа жизни и ее уклада, народных и семейных традиций.

4) Работа по патриотическому воспитанию предполагает: формирование "патриотизма наследника", испытывающего чувство гордости за наследие своих предков (предполагает приобщение детей к истории, культуре и традициям нашего народа: отношение к труду, семье, стране и вере); "патриотизма защитника", стремящегося сохранить это наследие (предполагает развитие у детей готовности преодолевать трудности ради своей семьи, малой родины);

"патриотизма созидателя и творца", устремленного в будущее, уверенного в благополучии и процветании своей Родины (предполагает конкретные каждодневные дела, направленные, например, на поддержание чистоты и порядка, опрятности и аккуратности, а в дальнейшем - на развитие всего своего населенного пункта, района, края, Отчизны в целом).

Духовно-нравственное направление воспитания.

1) Цель духовно-нравственного направления воспитания - формирование способности к духовному развитию, нравственному самосовершенствованию, индивидуально-ответственному поведению.

2) Ценности - жизнь, милосердие, добро лежат в основе духовно-нравственного направления воспитания.

3) Духовно-нравственное воспитание направлено на развитие ценностно-смысловой сферы дошкольников на основе творческого взаимодействия в детско-взрослой общности, содержанием которого является освоение социокультурного опыта в его культурно-историческом и личностном аспектах.

Социальное направление воспитания.

1) Цель социального направления воспитания - формирование ценностного отношения детей к семье, другому человеку, развитие дружелюбия, умения находить общий язык с другими людьми.

2) Ценности - семья, дружба, человек и сотрудничество лежат в основе социального направления воспитания.

3) В дошкольном детстве ребенок начинает осваивать все многообразие социальных отношений и социальных ролей. Он учится действовать сообща, подчиняться правилам, нести ответственность за свои поступки, действовать в интересах других людей. Формирование ценностно-смыслового отношения ребенка к социальному окружению невозможно без грамотно выстроенного воспитательного процесса, в котором проявляется личная социальная инициатива ребенка в детско-взрослых и детских общностях.

4) Важной составляющей социального воспитания является освоение ребенком моральных ценностей, формирование у него нравственных качеств и идеалов, способности жить в соответствии с моральными принципами и нормами и воплощать их в своем поведении. Культура поведения в своей основе имеет глубоко социальное нравственное чувство - уважение к человеку, к законам человеческого общества. Конкретные представления о культуре поведения усваиваются ребенком вместе с опытом поведения, с накоплением нравственных представлений, формированием навыка культурного поведения.

Познавательное направление воспитания.

1) Цель познавательного направления воспитания - формирование ценности познания.

2) Ценность - познание лежит в основе познавательного направления воспитания.

3) В ДОО проблема воспитания у детей познавательной активности охватывает все стороны воспитательного процесса и является неперенным условием формирования умственных качеств личности, самостоятельности и инициативности ребенка. Познавательное и духовно-нравственное воспитание должны осуществляться в содержательном единстве, так как знания наук и незнание добра ограничивает и деформирует личностное развитие ребенка.

4) Значимым является воспитание у ребенка стремления к истине, становление целостной картины мира, в которой интегрировано ценностное, эмоционально окрашенное отношение к миру, людям, природе, деятельности человека.

Физическое и оздоровительное направление воспитания.

1) Цель физического и оздоровительного воспитания - формирование ценностного отношения детей к здоровому образу жизни, овладение элементарными гигиеническими навыками и правилами безопасности.

2) Ценности - жизнь и здоровье лежат в основе физического и оздоровительного направления воспитания.

3) Физическое и оздоровительное направление воспитания основано на идее охраны и укрепления здоровья детей, становления осознанного отношения к жизни как основоположной ценности и здоровью как совокупности физического, духовного и социального благополучия

человека.

Трудовое направление воспитания.

1) Цель трудового воспитания - формирование ценностного отношения детей к труду, трудолюбию и приобщение ребенка к труду.

2) Ценность - труд лежит в основе трудового направления воспитания.

3) Трудовое направление воспитания направлено на формирование и поддержку привычки к трудовому усилию, к доступному напряжению физических, умственных и нравственных сил для решения трудовой задачи; стремление приносить пользу людям. Повседневный труд постепенно приводит детей к осознанию нравственной стороны труда. Самостоятельность в выполнении трудовых поручений способствует формированию ответственности за свои действия.

Эстетическое направление воспитания.

1) Цель эстетического направления воспитания - способствовать становлению у ребенка ценностного отношения к красоте.

2) Ценности - культура, красота, лежат в основе эстетического направления воспитания.

3) Эстетическое воспитание направлено на воспитание любви к прекрасному в окружающей обстановке, в природе, в искусстве, в отношениях, развитие у детей желания и умения творить. Эстетическое воспитание через обогащение чувственного опыта и развитие эмоциональной сферы личности влияет на становление нравственной и духовной составляющих внутреннего мира ребенка. Искусство делает ребенка отзывчивее, добрее, обогащает его духовный мир, способствует воспитанию воображения, чувств. Красивая и удобная обстановка, чистота помещения, опрятный вид детей и взрослых содействуют воспитанию художественного вкуса.

Целевые ориентиры воспитания

1) Деятельность воспитателя нацелена на перспективу становления личности и развития ребенка. Поэтому планируемые результаты представлены в виде целевых ориентиров как обобщенные "портреты" ребенка к концу раннего и дошкольного возрастов.

2) В соответствии с ФГОС ДО оценка результатов воспитательной работы не осуществляется, так как целевые ориентиры основной образовательной программы дошкольного образования не подлежат непосредственной оценке, в том числе в виде педагогической диагностики (мониторинга), и не являются основанием для их формального сравнения с реальными достижениями детей.

Целевые ориентиры воспитания детей на этапе завершения освоения программы.

Направления воспитания	Ценности	Целевые ориентиры
Патриотическое	Родина, природа	Любящий свою малую родину и имеющий представление о своей стране - России, испытывающий чувство привязанности к родному дому, семье, близким людям.
Духовно-нравственное	Жизнь, милосердие, добро	Различающий основные проявления добра и зла, принимающий и уважающий традиционные ценности, ценности семьи и общества, правдивый, искренний, способный к сочувствию и заботе, к нравственному поступку. Способный не оставаться равнодушным к чужому горю, проявлять заботу; Самостоятельно различающий основные отрицательные и положительные человеческие качества, иногда прибегая к помощи взрослого в ситуациях морального выбора.
Социальное	Человек, семья,	Проявляющий ответственность за свои действия и

Направления воспитания	Ценности	Целевые ориентиры
	дружба, сотрудничество	поведение; принимающий и уважающий различия между людьми. Владеющий основами речевой культуры. Дружелюбный и доброжелательный, умеющий слушать и слышать собеседника, способный взаимодействовать со взрослыми и сверстниками на основе общих интересов и дел.
Познавательное	Познание	Любознательный, наблюдательный, испытывающий потребность в самовыражении, в том числе творческом. Проявляющий активность, самостоятельность, инициативу в познавательной, игровой, коммуникативной и продуктивных видах деятельности и в самообслуживании. Обладающий первичной картиной мира на основе традиционных ценностей.
Физическое и оздоровительное	Здоровье, жизнь	Понимающий ценность жизни, владеющий основными способами укрепления здоровья - занятия физической культурой, закаливание, утренняя гимнастика, соблюдение личной гигиены и безопасного поведения и другое; стремящийся к сбережению и укреплению собственного здоровья и здоровья окружающих. Проявляющий интерес к физическим упражнениям и подвижным играм, стремление к личной и командной победе, нравственные и волевые качества. Демонстрирующий потребность в двигательной деятельности. Имеющий представление о некоторых видах спорта и активного отдыха.
Трудовое	Труд	Понимающий ценность труда в семье и в обществе на основе уважения к людям труда, результатам их деятельности. Проявляющий трудолюбие при выполнении поручений и в самостоятельной деятельности.
Эстетическое	Культура и красота	Способный воспринимать и чувствовать прекрасное в быту, природе, поступках, искусстве. Стремящийся к отображению прекрасного в продуктивных видах деятельности.

Уклад группы

Уклад группы опирается на базовые национальные ценности, содержащие традиции Самарской области, города Тольятти, Учреждения календарные праздники: День химика, День автомобилестроения, День города, День рождения Учреждения; праздники и традиции коренных народов Самарской области; «Календарь событий Самарской области, города Тольятти», задает культуру поведения сообществ, описывает предметно-пространственную среду, деятельности и социокультурный контекст.

Уклад – это система отношений в образовательной организации сложившаяся на основе нравственно-ценностных идеалов, традиций и характера организации различных воспитательных процессов. Уклад основан на социокультурном контексте; определяет смысл, стиль и характер

взаимоотношений в образовательной организации. Уклад всегда основывается на человеческой культуре, поэтому объединяет в себе устоявшийся порядок жизни, общественный договор, нормы и правила, традиции, психологический климат (атмосферу), безопасность и систему ценностей дошкольного воспитания.

Уклад способствует формированию ценностей воспитания, которые разделяются всеми участниками образовательных отношений (воспитанниками, родителями, педагогами и другими сотрудниками образовательной организации).

Уклад определяется общественным договором, устанавливает правила жизни и отношений в группе, нормы и традиции, психологический климат (атмосферу), безопасность, характер воспитательных процессов, способы взаимодействия между детьми и педагогами, педагогами и родителями, детьми друг с другом. Уклад включает в себя сетевое информационное пространство и нормы общения участников образовательных отношений в социальных сетях.

Уклад учитывает специфику и конкретные формы организации распорядка дневного, недельного, месячного, годового цикла жизни группы.

Для реализации Программы воспитания уклад целенаправленно проектируется командой ДОО и принимается всеми участниками образовательных отношений.

Процесс проектирования уклада группы включает следующие шаги:

№	Шаг	Оформление
1	Определить ценностно-смысловое наполнение жизнедеятельности группы.	Устав ДОО, локальные акты, правила поведения для детей и взрослых, внутренняя символика.
2	Отразить сформулированное ценностно-смысловое наполнение во всех форматах жизнедеятельности группы: специфику организации видов деятельности; обустройство развивающей предметно-пространственной среды; организацию режима дня; разработку традиций и ритуалов ДОО; праздники и мероприятия.	ООП ДО и Программа воспитания.
3	Обеспечить принятие всеми участниками образовательных отношений уклада группы.	Требования к кадровому составу и профессиональной подготовке сотрудников. Взаимодействие ДОО с семьями воспитанников. Социальное партнерство ДОО с социальным окружением. Договоры и локальные нормативные акты.

Цель и смысл деятельности группы, ее миссия

Общая цель воспитания группы – личностное развитие дошкольников и создание условий для их позитивной социализации на основе базовых национальных ценностей российского общества через:

- 1) формирование ценностного отношения к окружающему миру, другим людям, себе;
- 2) овладение первичными представлениями о базовых ценностях, а также выработанных обществом нормах и правилах поведения;
- 3) приобретение первичного опыта деятельности и поведения в соответствии с базовыми национальными ценностями, нормами и правилами, принятыми в обществе.

Задачи воспитания соответствуют основным направлениям воспитательной работы:

1. Охрана и укрепление физического и психического здоровья детей, в том числе их эмоционального благополучия.

2. Обеспечение равных возможностей для полноценного развития каждого воспитанника в период дошкольного детства независимо от пола, нации, языка, социального статуса, психофизиологических и других особенностей (в том числе ограниченных возможностей здоровья).

3. Обеспечение преемственности целей, задач и содержания образования, реализуемых в

рамках основных образовательных программ дошкольного и начального общего образования.

4. Создание благоприятных условий развития детей в соответствии с их возрастными и индивидуальными особенностями и склонностями, развития способностей и творческого потенциала каждого ребенка как субъекта отношений с самим собой, другими детьми, взрослыми и миром.

5. Объединение обучения и воспитания в целостный образовательный процесс на основе духовно-нравственных и социокультурных ценностей и принятых в обществе правил и норм поведения в интересах человека, семьи, общества.

6. Формирование общей культуры личности детей, в том числе ценностей здорового образа жизни, развития их социальных, нравственных, эстетических, интеллектуальных, физических качеств, инициативности, самостоятельности и ответственности ребенка, формирование предпосылок учебной деятельности.

7. Обеспечение вариативности и разнообразия содержания Программы воспитания и организационных форм дошкольного образования, возможности формирования Программы с учетом образовательных потребностей, способностей и состояния здоровья детей.

8. Формирование социокультурной среды, соответствующей возрастным, индивидуальным, психологическим и физиологическим особенностям детей.

9. Обеспечение психолого-педагогической поддержки семьи и повышения компетентности родителей (законных представителей) в вопросах развития и образования, охраны и укрепления здоровья детей.

10. Формирование базовых основ национальных, этнокультурных, демографических, климатических условий развития родного края.

Принципы жизни и воспитания ДОО

Программа воспитания построена на основе духовно-нравственных и социокультурных ценностей и принятых в обществе правил и норм поведения в интересах человека, семьи, общества и опирается на следующие принципы:

- принцип гуманизма. Приоритет жизни и здоровья человека, прав и свобод личности, свободного развития личности; воспитание взаимоуважения, трудолюбия, гражданственности, патриотизма, ответственности, правовой культуры, бережного отношения к природе и окружающей среде, рационального природопользования;

- принцип ценностного единства и совместности. Единство ценностей и смыслов воспитания, разделяемых всеми участниками образовательных отношений, содействие, сотворчество и сопереживание, взаимопонимание и взаимное уважение;

- принцип общего культурного образования. Воспитание основывается на культуре и традициях России, включая культурные особенности региона;

- принцип следования нравственному примеру. Пример как метод воспитания позволяет расширить нравственный опыт ребенка, побудить его к открытому внутреннему диалогу, пробудить в нем нравственную рефлексию, обеспечить возможность выбора при построении собственной системы ценностных отношений, продемонстрировать ребенку реальную возможность следования идеалу в жизни;

- принципы безопасной жизнедеятельности. Защищенность важных интересов личности от внутренних и внешних угроз, воспитание через призму безопасности и безопасного поведения;

- принцип совместной деятельности ребенка и взрослого. Значимость совместной деятельности взрослого и ребенка на основе приобщения к культурным ценностям и их освоения;

- принцип инклюзивности.

Данные принципы реализуются в укладе ОО, включающем социокультурный контекст, социокультурные ценности, воспитывающие среды, общности, культурные практики, совместную деятельность и события.

Образ группы её особенности, символика, внешний имидж

МАОУ детский сад № 49 «Весёлые нотки» представляет собой образовательную организацию, расположенную в Центральном районе города Тольятти, близ лесного массива. На

территории детского сада имеются прогулочные озелененные участки с МАФами, игровыми и спортивными площадками, «Городком безопасности», позволяющим воспитанникам изучать правила ПДД. Летом дошкольники имеют возможность кататься на велосипедах, самокатах, роликах, зимой на лыжах и санках.

В организации созданы условия для физического, познавательного, социально-коммуникативного, художественно-эстетического и речевого развития, приобщения детей к основам здорового образа жизни, формирования базовых качеств социально ориентированной личности, развития индивидуальных способностей ребенка.

ДОО обеспечивает преемственность дошкольного образования и начальной ступени школьного образования, дополнительного и семейного образования, интеграцию всех служб детского сада в вопросах развития детей.

Эмблема детского сада выполнена в форме зеленого прямоугольника, который обозначает символ окна в будущее, знак возможности и заботы, символ зарождения в детях новых знаний, доброты и понимания мира. Скрипичный ключ - символ мудрости, вечности, движения энергии, символ гармонии и золотого сечения.

Преемственность дошкольного образования и начальной ступени школьного образования обеспечивает тесное сотрудничество с близко расположенным МБУ «Школа № 1 имени Носова В.В.» Расположенные в шаговой доступности от детского сада МБУ ДО СШ № 4 «Шахматы», Центр развития ребёнка «Венец» и Детская библиотека № 13, спортивный комплекс «Акробат» предоставляют широкий спектр возможностей для всестороннего дополнительного и семейного образования воспитанников.

Отношения к воспитанникам, их родителям (законным представителям), сотрудникам и партнерам

Отношение к воспитанникам, их родителям (законным представителям), сотрудникам и партнерам ДОО строится на основе взаимодействия и сотрудничества. Продуктивные отношения представляют собой связи и отношения между сотрудниками образовательной организации и родителями, характеризующиеся направленностью на создание и удержание единогоценностно-смыслового пространства воспитания.

Взаимодействие образовательной организации и семьи в контексте реализации рабочей программы воспитания — это установление длительных, постоянных и плодотворных отношений, способствующих повышению качества и эффективности воспитания ребенка.

Основные задачи взаимодействия образовательной организации и семьи:

- обеспечение эффективного, всестороннего, гармоничного развития ребенка;
- выработка единого взгляда на сущность воспитания как процесса организации жизни ребенка с целью создания максимально приемлемых условий для его развития;
- интеграция целей и ценностей воспитания образовательной организации и родителей;
- выработка общих методики и технологии необходимых воспитательных воздействий на ребенка, их координация и коррекция в зависимости от складывающихся условий воспитания;
- формирование положительно окрашенных эмоциональных взаимоотношений между сотрудниками образовательной организации и родителями воспитанников.

Ключевые правила

Ключевые правила ДОО отражены в локальном акте Правила внутреннего распорядка обучающихся, которые разработаны в соответствии с Федеральным законом от 29.12.2012 № 273-ФЗ «Об образовании в Российской Федерации», Санитарными правилами и нормами СанПиН 1.2.3685-21 «Гигиенические нормативы и требования к обеспечению безопасности и (или) безвредности для человека факторов среды обитания», утвержденными Постановлением Главного государственного врача РФ от 28.01.2021 г. № 2, Санитарными правилами СП 2.4.3648-20 «Санитарно-эпидемиологические требования к организациям воспитания и обучения, отдыха и оздоровления детей и молодежи», утвержденными Постановлением Главного государственного врача РФ от 28.09.2020 г. № 28, Уставом Учреждения и другими локальными актами. Правила внутреннего распорядка воспитанников, в том числе инвалидов, воспитанников с ограниченными возможностями здоровья разработаны с целью обеспечения комфортного и безопасного пребывания детей в Учреждении, а также успешной реализации целей и задач образовательной деятельности, определенных в Уставе Учреждения, и определяют

режим образовательного процесса, внутренний распорядок воспитанников и защиту их прав.

Традиции и ритуалы, особые нормы этикет

Традиции являются основой воспитательной работы в дошкольном учреждении. Содержание данного подраздела тесно связано с организацией в учреждении культурно-досуговой деятельности – важной части системы организации жизни воспитанников и взрослых, которая имеет широкий спектр влияния на воспитание ребенка и основывается на традициях учреждения:

1. Традиции и ценности Самарской области, города Тольятти, Учреждения.
 2. Традиции жизни группы: «Утро радостных встреч» (по понедельникам), «Не болей-ка!» (письмо с пожеланиями скорейшего выздоровления).
 3. Традиции-ритуалы: «Утренний круг», «Вечерний круг», «Подарки для всех», День рождения, «День солнца» (ноябрь).
 4. Праздники
 - Сезонные: «Здравствуй, Детский сад!» (1 сентября), осенний праздник, рождественские дни, весенний праздник «День 8 марта», «Здравствуй, лето» (1 июня);
 - «Неделя здоровья», «Весёлый праздник» (1 апреля);
 - Общегражданские праздники: Новый год, День защитника Отечества, День космонавтики, 9 Мая, День Победы, День России, День семьи, любви и верности,
 - День матери;
 - Летние праздники: «Здравствуй, лето», «Прощание с летом», Праздник «Нептуна»;
 - Выпускной бал;
 - Спортивные соревнования: «Папа, мама, спортивная семья», «Веселые старты», «День физкультурника», Малые Олимпийские игры;
 - Спортивно-музыкальные: «Масленица», «Праздник Нептуна»
 - Выставки, конкурсы:
 - тематические выставки рисунков, «Мой любимый детский сад» (27.09), «Любимый город»;
 - конкурсы поделок из природного материала и бросового материала «Осенние фантазии», «Мастерская Деда Мороза»;
 - фотовыставки «Прекрасное лето!», «Зимняя прогулка», «Любимые места родного города, края».
 5. Традиции и интересы семей воспитанников (спорт и здоровье, походы, экскурсии, семейные праздники, изучение своей родословной).
 6. Формирование у детей ценностей воспитания (патриотизм, гражданственность, социальная солидарность, человечество, наука, семья, труд и творчество, искусство и литература, природа) через разные формы взаимодействия участников образовательных отношений (тематические беседы, встречи с интересными людьми, «Гостиная «ЭКОВОЗА», фестивали, акции «Помоги бездомным животным», «Подари цветок детскому саду», «Папа, мама и я – трудолюбивая семья!» театрализованные спектакли, организованные силами воспитателей, родителей, профессиональных исполнителей, организация экскурсий по городу, в лес, парк, краеведческий музей).
 7. Взаимопосещения групп старшими и младшими детьми, совместные игры, общение.
- Воспитатель соблюдает кодекс нормы профессиональной этики и поведения:
- педагог всегда выходит навстречу родителям и приветствует родителей и детей первым;
 - улыбка – всегда обязательная часть приветствия;
 - педагог описывает события и ситуации, но не даёт им оценки;
 - педагог не обвиняет родителей и не возлагает на них ответственность за поведение детей в детском саду;
 - тон общения ровный и дружелюбный, исключается повышение голоса;
 - уважительное отношение к личности воспитанника;
 - умение заинтересованно слушать собеседника и сопереживать ему;
 - умение видеть и слышать воспитанника, сопереживать ему;
 - уравновешенность и самообладание, выдержка в отношениях с детьми;

- умение быстро и правильно оценивать сложившуюся обстановку и в то же время не торопиться с выводами о поведении и способностях воспитанников;
- умение сочетать мягкий эмоциональный и деловой тон в отношениях с детьми;
- умение сочетать требовательность с чутким отношением к воспитанникам;
- знание возрастных и индивидуальных особенностей воспитанников;
- соответствие внешнего вида статусу воспитателя детского сада.

Особенности РППС, отражающие образ и ценности группы

Предметно-пространственная среда (далее—РППС) отражает федеральную, региональную специфику, а также специфику ОО и включает:

- оформление группы;
- оборудование, в том числе специализированное оборудование для обучения и воспитания обучающихся;
- игрушки.

РППС отражает ценности, на которых строится Программа воспитания, способствует их принятию и раскрытию ребенка, в том числе детей с ограниченными возможностями здоровья.

Воспитывающая среда строится по четырем линиям:

– «от взрослого», который создает предметно-пространственную среду, насыщая ее ценностями и смыслами (уголок в приемной «Здравствуйте, я пришел!», «Дерево настроения», «Правил поведения» и др.);

– «от взрослого», который сам является образцом для окружающих (внешний вид, поведение, культура общения, речь и др.)

– «от взаимодействия ребенка и взрослого»: воспитывающая среда, направленная на взаимодействие ребенка и взрослого, раскрывающего смыслы и ценности воспитания (сигнальные знаки, схемы, картинки, музыкальные сигналы и др.);

– «от ребенка»: воспитывающая среда, в которой ребенок самостоятельно творит, живет и получает опыт позитивных достижений, осваивая ценности и смыслы, заложенные взрослым («Мое творчество», «Детская мастерская», «Лаборатория» и др.).

Среда включает знаки и символы государства, региона, города и организации.

Среда отражает региональные, этнографические, профессиональные и другие особенности социокультурных условий, в которых находится Организация.

Среда экологична, природосообразна и безопасна.

Среда обеспечивает ребенку возможность общения, игры и совместной деятельности. Отражает ценность семьи, людей разных поколений, радость общения с семьей.

Среда обеспечивает ребенку возможность познавательного развития, экспериментирования, освоения новых технологий, раскрывает красоту знаний, необходимость научного познания, формирует научную картину мира.

Среда обеспечивает ребенку возможность посильного труда, а также отражает ценности труда в жизни человека и государства (членов семей обучающихся, героев труда, представителей профессий) Результаты труда ребенка отражены и сохранены в среде.

Среда обеспечивает ребенку возможность для укрепления здоровья, раскрывает смысл здорового образа жизни, физической культуры и спорта.

Среда предоставляет ребенку возможность погружения в культуру России, знакомства с особенностями региональной культурной традиции. Вся среда дошкольной организации должна быть гармоничной и эстетически привлекательной.

Социокультурный контекст, внешняя социальная и культурная среда ДОО

Социокультурный контекст – это социальная и культурная среда, в которой человек растет и живет. Он также включает в себя влияние, которое среда оказывает на идеи и поведение человека. Социокультурные ценности являются определяющими в структурно-содержательной основе Программы воспитания.

Социокультурный контекст воспитания является вариативной составляющей воспитательной программы. Он учитывает этнокультурные, профессиональные и региональные особенности и направлен на формирование ресурсов воспитательной программы. Реализация социокультурного контекста опирается на построение социального партнерства образовательной организации.

Социальное партнерство - это отношения, организуемые образовательным учреждением между двумя и более равноправными субъектами, характеризующиеся добровольностью и осознанностью за выполнение коллективных договоров и соглашений и формирующиеся на основе заинтересованности всех сторон в создании психолого-педагогических и социокультурных условий для развития обучающихся, повышения качества образования.

Взаимодействие ДОО с социумом включает в себя: работу с государственными структурами и органами местного самоуправления; взаимодействие с учреждениями здравоохранения; взаимодействие с учреждениями образования, спорта, культуры; с семьями воспитанников детского сада.

Воспитывающая среда ДОО

Воспитывающая среда – это особая форма организации образовательного процесса, реализующего цель и задачи воспитания.

Воспитывающая среда – это совокупность окружающих ребенка социально-ценностных обстоятельств, влияющих на его личностное развитие и содействующих его включению в современную культуру.

Воспитывающая среда определяется целью и задачами воспитания, духовно-нравственными и социокультурными ценностями, образцами и практиками. Основными характеристиками воспитывающей среды являются ее насыщенность и структурированность.

Воспитывающая среда строится по трем линиям:

«от взрослого», который создает предметно-пространственную среду, насыщая ее ценностями и смыслами;

«от совместности ребенка и взрослого»: воспитывающая среда, направленная на взаимодействие ребенка и взрослого, раскрывающего смыслы и ценности воспитания;

«от ребенка»: воспитывающая среда, в которой ребенок самостоятельно творит, живет и получает опыт позитивных достижений, осваивая ценности и смыслы, заложенные взрослым.

Направления	Общие задачи воспитания при реализации программ воспитания в ДОО	Возможные виды и формы деятельности
Условия для формирования эмоционально – ценностного отношения ребенка к окружающему миру, другим людям, себе		
Развитие основ нравственной культуры	<p>Формировать у ребенка:</p> <ul style="list-style-type: none"> – Нравственные чувства: милосердия, сострадания, сопереживания, доброе, гуманное отношение к окружающему миру, дружелюбия, взаимопомощи, ответственности и заботы. – Представления о добре и зле, правде и лжи, трудолюбию и лени, честности, милосердия, прощении. – Основные понятия нравственного самосознания – совесть, добросовестность, справедливость, верность, долг, честь, благожелательность. – Нравственные качества: скромность, стыдливость, заботливое отношение к младшим и старшим. – Умения строить отношения в группе на основе взаимоуважения и взаимопомощи и толерантности к другим людям. – Формы нравственного поведения, опираясь на примеры нравственного поведения 	<p>Решение проблемных ситуаций по прочитанной литературе (оценивание и анализ поступков литературных героев);</p> <p>Обыгрывание ситуаций, сюжетных сцен.</p> <p>Утренний и вечерний круг.</p>

	<p>исторических личностей, литературных героев, в повседневной жизни.</p> <ul style="list-style-type: none"> – Умения оценивать свои поступки в соответствии с этическими нормами, различать хорошие и плохие поступки. – Способность участвовать в различных вида совместной деятельности и принятии решений. – Первоначальные представления о базовых национальных российских ценностях, о правилах этики. 	
Формирование семейных ценностей	<p>Формировать у ребенка:</p> <ul style="list-style-type: none"> – Представление о семье, роде, семейных обязанностях, семейных традициях. – Уважение к своей семье, фамилии, роду. – Навыки конструктивного общения и ролевого поведения. – Интерес к биографии и истории семьи других детей. 	<p>Создание семейных альбомов</p> <ul style="list-style-type: none"> «Копилка семейных традиций» «Моя семья – моя гордость» «Родословное древо» «Семейный фотоальбом» «Профессии моей семьи»
<p>Условия для обретения ребенком первичного опыта деятельности и поступка в соответствии с традиционными ценностями российского общества</p>		
Формирование основ гражданской идентичности	<p>Формировать у ребенка:</p> <ul style="list-style-type: none"> – Представления о символах государства – флаге, Гербе Российской Федерации, о флаге и гербе субъекта Российской Федерации, в котором находится образовательная организация; – Элементарные представления о правах и обязанностях гражданина России. – Высшие нравственные чувства: патриотизм, гражданственность, уважение к правам и обязанностям человека. – Интерес к общественным явлениям, понимание активной роли человека в обществе. – Уважительное отношение к русскому языку как государственному, а также языку межнационального общения. – Стремление и желание участвовать в делах группы. – Уважение к защитникам Родины. – Представления о героях России и важнейших событиях истории России и ее народов. – Интерес к государственным праздникам и важнейшим событиям в жизни России, субъекта Российской Федерации, края, в котором находится образовательная организация 	<p>Игры, альбомы, презентации</p> <ul style="list-style-type: none"> «Символы России» «По Золотому кольцу» «Самарская Лука» «Легенды Жигулей» «История Ставрополя на Волге» «Герои Тольятти» «Культурные традиции народов Поволжья» «Мои права и обязанности» «Легендарные полководцы» «Великие люди Российского государства» «Государственные праздники России» «Памятные даты Самарской области и г.Тольятти»
Формирование основ межэтнического	<p>Формировать у ребенка:</p> <ul style="list-style-type: none"> – Представления о народах России, об их 	<p>Игры, альбомы, презентации,</p>

<p>взаимодействия (Воспитание уважения к людям других национальностей)</p>	<p>общей исторической судьбе. – Интерес к разным культурам, традициям и образу жизни других людей. – Уважение к культурным и языковым различиям. – Способы взаимодействия с представителями разных культур.</p>	<p>виртуальные экскурсии. «Я – часть большого мира» «Национальное многообразие народов Поволжья» «Традиции и костюмы народов Поволжья» «История и культура народов Поволжья» «Традиционная кухня народов Поволжья» «Национальные традиции моей семьи»</p>
<p>Условия для становления самостоятельности, инициативы и творческого взаимодействия в разных детско – взрослых и детско – детских общностях, включая разновозрастное детское общество</p>		
<p>Формирование основ социокультурных ценностей (Воспитание ценностного отношения к прекрасному, формирование представлений об эстетических идеалах и ценностях)</p>	<p>Формировать у ребенка: – Представления о душевной и физической красоте человека. – Эстетические вкусы, эстетические чувства, умение видеть красоту природы, труда и творчества; – Интерес к произведениям искусства, литературы, детским спектаклям, концертам, выставкам, музыке. – Интерес к занятиям художественным творчеством и желание заниматься творческой деятельностью. – Бережное отношение к фольклору, художественным промыслам и ремеслам, произведениям культуры и искусства, зданиям, сооружениям, предметам, имеющим историко-культурную значимость, уникальных в историко-культурном отношении. – Интерес к народным промыслам и желание заниматься техниками, используемыми в народных промыслах. – Способность с уважением и интересом относиться к другим культурам.</p>	<p>Игры, альбомы, презентации «Самарская Лука» «По Золотому кольцу» «Легенды Жигулей» «Традиции и костюмы народов Поволжья» «История и культура народов Поволжья» «Природа в произведениях великих художников» «Художники, писатели, поэты и музыканты родного края» «Традиционная кухня народов Поволжья» «Национальные традиции моей семьи» «Литературное наследие народов Поволжья» «Народные игры» Экскурсии в музейный комплекс «Наследие» и краеведческий музей города Тольятти</p>
<p>Формирование основ экологической культуры (Воспитание ценностного отношения к природе, окружающей среде (экологическое</p>	<p>Формировать у ребенка: – Интерес к природе, природным явлениям и формам жизни, понимание активной роли человека в природе. – Чуткое, бережное и гуманное отношение ко всем живым существам и природным ресурсам. – Умение оценивать возможность собственного вклада в защиту окружающей</p>	<p>Игровое пособие «Путешествие по Самарской Луке» Игры, альбомы, презентации, игровые проблемные ситуации, игры с природными материалами «Красная книга</p>

воспитание)	<p>среды и бережного обращения с ресурсами.</p> <ul style="list-style-type: none"> – Начальные знания об охране природы. – Первоначальные представления об оздоровительном влиянии природы на человека. 	<p>Самарской области» Акция «Папа, мама и я – трудолюбивая семья» «Лаборатория растений» «Мини огород» «Я вырасту здоровым!» «Чистая планета – здоровый ребенок!» Игра «Чистый город» «Здравландия» «Гостиная ЭКОВОЗа»</p>
Воспитание культуры труда (Воспитание трудолюбия, творческого отношения к труду)	<p>Формировать у ребенка:</p> <ul style="list-style-type: none"> – Уважение к труду и творчеству взрослых и сверстников. – Начальные представления об основных профессиях, о роли знаний, науки, современного производства в жизни человека и общества. – Первоначальные навыки коллективной работы, в том числе при разработке и реализации проектов. – Умения проявлять дисциплинированность, последовательность и настойчивость в выполнении трудовых заданий, проектов. – Умения соблюдать порядок в процессе игровой, трудовой, продуктивной и других видах деятельности. – Бережное отношение к результатам своего труда, труда других людей. 	<p>Игры, альбомы, презентации, игровые проблемные ситуации, чтение тематической художественной литературы «Пусть меня научат» «Профессии моих родителей» «Я буду как папа» Беседы «Для чего нужен порядок» «Каждая профессия важна» «Круг профессий» «Правила дружного общения» «Деньги это важно» Игры «Монополия» «Что? Где? Когда» (ранняя профориентация) Алгоритмы выполнения различных видов деятельности «Мы дежуриим», «Мы ухаживаем за комнатными растениями»</p>

Общности

Ценности и цели: профессионального сообщества профессионально-родительского сообщества и детско-взрослой общности

Профессиональная общность – это устойчивая система связей и отношений между людьми, единство целей и задач воспитания, реализуемое всеми сотрудниками образовательной организации. Сами участники общности должны разделять те ценности, которые заложены в основу Программы воспитания. Основой эффективности такой общности является рефлексия собственной профессиональной деятельности.

Воспитатель, а также другие сотрудники должны:

- быть примером в формировании полноценных и сформированных ценностных

ориентиров, норм общения и поведения;

- мотивировать детей к общению друг с другом, поощрять даже самые незначительные стремления к общению и взаимодействию;
- поощрять детскую дружбу, стараться, чтобы дружба между отдельными детьми внутри группы сверстников принимала общественную направленность;
- заботиться о том, чтобы дети непрерывно приобретали опыт общения на основе чувства доброжелательности;
- содействовать проявлению детьми заботы об окружающих, учить проявлять чуткость к сверстникам, побуждать детей сопереживать, беспокоиться, проявлять внимание к заболевшему товарищу;
- воспитывать в детях такие качества личности, которые помогают влиться в общество сверстников (организованность, общительность, отзывчивость, щедрость, доброжелательность и пр.);
- учить детей совместной деятельности, насыщать их жизнь событиями, которые сплачивали бы и объединяли ребят;
- воспитывать в детях чувство ответственности перед группой за свое поведение.

Общность – это качественная характеристика любого объединения людей, определяющая степень их единства и совместности, для которой характерно содействие друг другу, сотворчество и сопереживание, взаимопонимание и взаимное уважение, наличие общих симпатий, ценностей и смыслов.

Понятие общность основывается на социальной ситуации развития ребенка, которая представляет собой исходный момент для всех динамических изменений, происходящих в развитии в течение данного периода. Она определяет целиком и полностью те формы и тот путь, следуя по которому, ребенок приобретает новые и новые свойства своей личности, черпая их из среды, как из основного источника своего развития, тот путь, по которому социальное становится индивидуальным.

Профессионально-родительская общность включает сотрудников образовательной организации и всех взрослых членов семей воспитанников, которых связывают не только общие ценности, цели развития и воспитания детей, но и уважение друг к другу. Основная задача – объединение усилий по воспитанию ребенка в семье и в образовательной организации. Зачастую поведение ребенка сильно различается дома и в образовательной организации. Без совместного обсуждения воспитывающими взрослыми особенностей ребенка невозможно выявление и в дальнейшем создание условий, которые необходимы для его оптимального и полноценного развития и воспитания.

Детско-взрослая общность. Для общности характерно содействие друг другу, сотворчество и сопереживание, взаимопонимание и взаимное уважение, отношение к ребенку как к полноправному человеку, наличие общих симпатий, ценностей и смыслов у всех участников общности.

Детская общность. Общество сверстников – необходимое условие полноценного развития личности ребенка. Здесь он непрерывно приобретает способы общественного поведения, под руководством воспитателя учится умению дружно жить, сообща играть, трудиться, заниматься, достигать поставленной цели. Чувство приверженности к группе сверстников рождается тогда, когда ребенок впервые начинает понимать, что рядом с ним такие же, как он сам, что свои желания необходимо соотносить с желаниями других.

Особенности организации всех общностей и их роль в процессе воспитания детей

Общности являются источником и механизмом воспитания ребенка. Находясь в общности, ребенок сначала приобщается к тем правилам и нормам, которые вносят взрослые в общность, а затем эти нормы усваиваются ребенком и становятся его собственными.

Общность строится и задается системой связей и отношений ее участников.

В каждом возрасте и каждом случае она будет обладать своей спецификой в зависимости от решаемых воспитательных задач.

Воспитатель должен воспитывать у детей навыки и привычки поведения, качества,

определяющие характер взаимоотношений ребенка с другими людьми и его успешность в том или ином сообществе. Поэтому так важно придать детским взаимоотношениям дух доброжелательности, развивать у детей стремление и умение помогать как старшим, так и друг другу, оказывать сопротивление плохим поступкам, общими усилиями достигать поставленной цели.

При организации всех общностей для воспитателя рекомендуется позиция равного партнера, включенного в деятельность с детьми, который «изнутри» этой деятельности вводит свои предложения и принимает замыслы детей, демонстрирует разнообразные способы действий, решает возникающие в совместной деятельности проблемы вместе с детьми без жестких оценок. При этом включенность воспитателя в деятельность наравне с детьми предполагает:

- добровольное присоединение детей к деятельности (без психического и дисциплинарного принуждения);
- свободное общение и перемещение детей во время деятельности (при соответствии организации рабочего пространства);
- открытый временной конец занятия (каждый работает в своем темпе).

Совместная деятельность взрослого и детей в общностях осуществляется как в виде специально организованной образовательной деятельности, так и в виде образовательной деятельности, осуществляемой в ходе режимных моментов.

Специально организованная образовательная деятельность реализуется через организацию различных видов детской деятельности (игровой, двигательной, познавательно-исследовательской, коммуникативной, продуктивной, музыкально-художественной, трудовой, а также чтения художественной литературы) или их интеграцию с использованием разнообразных форм и методов работы, выбор которых осуществляется педагогами самостоятельно в зависимости от контингента детей, уровня освоения программы и решения конкретных образовательных задач.

При свободной самостоятельной деятельности детей для воспитателя рекомендуется позиция создателя развивающей среды, когда взрослый непосредственно не включен в детскую деятельность, а создает образовательную среду, в которой у детей появляется возможность действовать свободно и самостоятельно. Во время свободной деятельности детей в специально подготовленной развивающей среде для воспитателя рекомендуется позиция деятельностного взрослого. В основном, это организация ручного труда с подгруппой детей. Гармоничное сочетание форм деятельности позволяет направлять и обогащать развитие детей, организовать для детей культурное пространство свободного действия, необходимое для процесса индивидуализации.

Особенности обеспечения возможности разновозрастного взаимодействия детей

Одним из видов детских общностей являются разновозрастные детские общности. В детском саду должна быть обеспечена возможность взаимодействия ребенка, как со старшими, так и с младшими детьми. Включенность ребенка в отношения со старшими, помимо подражания и приобретения нового, рождает опыт послушания, следования общим для всех правилам, нормам поведения и традициям. Отношения с младшими – это возможность для ребенка стать авторитетом и образцом для подражания, а также пространство для воспитания заботы и ответственности.

Организация жизнедеятельности детей дошкольного возраста в разновозрастной группе обладает большим воспитательным потенциалом для инклюзивного образования.

Культура поведения воспитателя в общностях как значимая составляющая уклада. Культура поведения взрослых в детском саду направлена на создание воспитывающей среды как условия решения возрастных задач воспитания. Общая психологическая атмосфера, эмоциональный настрой группы, спокойная обстановка, отсутствие спешки, разумная сбалансированность планов – это необходимые условия нормальной жизни и развития детей.

Задачи воспитания в образовательных областях

- 1) Для проектирования содержания воспитательной работы необходимо соотнести направления воспитания и образовательные области.
- 2) Содержание Программы воспитания реализуется в ходе освоения детьми дошкольного

возраста всех образовательных областей, обозначенных в ФГОС ДО:

Образовательная область "Социально-коммуникативное развитие" соотносится с патриотическим, духовно-нравственным, социальным и трудовым направлениями воспитания;

Образовательная область "Познавательное развитие" соотносится с познавательным и патриотическим направлениями воспитания;

Образовательная область "Речевое развитие" соотносится с социальным и эстетическим направлениями воспитания;

Образовательная область "Художественно-эстетическое развитие" соотносится с эстетическим направлением воспитания;

Образовательная область "Физическое развитие" соотносится с физическим и оздоровительным направлениями воспитания.

3) Решение задач воспитания в рамках образовательной области "Социально-коммуникативное развитие" направлено на приобщение детей к ценностям "Родина", "Природа", "Семья", "Человек", "Жизнь", "Милосердие", "Добро", "Дружба", "Сотрудничество", "Труд". Это предполагает решение задач нескольких направлений воспитания:

воспитание любви к своей семье, своему населенному пункту, родному краю, своей стране;

воспитание уважительного отношения к ровесникам, родителям (законным представителям), соседям, другим людям вне зависимости от их этнической принадлежности;

воспитание ценностного отношения к культурному наследию своего народа, к нравственным и культурным традициям России;

содействие становлению целостной картины мира, основанной на представлениях о добре и зле, прекрасном и безобразном, правдивом и ложном;

воспитание социальных чувств и навыков: способности к сопереживанию, общительности, дружелюбия, сотрудничества, умения соблюдать правила, активной личностной позиции;

создание условий для возникновения у ребенка нравственного, социально значимого поступка, приобретения ребенком опыта милосердия и заботы;

поддержка трудового усилия, привычки к доступному дошкольнику напряжению физических, умственных и нравственных сил для решения трудовой задачи;

формирование способности бережно и уважительно относиться к результатам своего труда и труда других людей.

4) Решение задач воспитания в рамках образовательной области "Познавательное развитие" направлено на приобщение детей к ценностям "Человек", "Семья", "Познание", "Родина" и "Природа", что предполагает:

воспитание отношения к знанию как ценности, понимание значения образования для человека, общества, страны;

приобщение к отечественным традициям и праздникам, к истории и достижениям родной страны, к культурному наследию народов России;

воспитание уважения к людям - представителям разных народов России независимо от их этнической принадлежности;

воспитание уважительного отношения к государственным символам страны (флагу, гербу, гимну);

воспитание бережного и ответственного отношения к природе родного края, родной страны, приобретение первого опыта действий по сохранению природы.

5) Решение задач воспитания в рамках образовательной области "Речевое развитие" направлено на приобщение детей к ценностям "Культура", "Красота", что предполагает:

владение формами речевого этикета, отражающими принятые в обществе правила и нормы культурного поведения;

воспитание отношения к родному языку как ценности, умения чувствовать красоту языка, стремления говорить красиво (на правильном, богатом, образном языке).

6) Решение задач воспитания в рамках образовательной области "Художественно-эстетическое развитие" направлено на приобщение детей к ценностям "Красота", "Культура",

"Человек", "Природа", что предполагает:

воспитание эстетических чувств (удивления, радости, восхищения, любви) к различным объектам и явлениям окружающего мира (природного, бытового, социокультурного), к произведениям разных видов, жанров и стилей искусства (в соответствии с возрастными особенностями);

приобщение к традициям и великому культурному наследию русского народа, шедеврам мировой художественной культуры с целью раскрытия ценностей "Красота", "Природа", "Культура";

становление эстетического, эмоционально-ценностного отношения к окружающему миру для гармонизации внешнего мира и внутреннего мира ребенка;

формирование целостной картины мира на основе интеграции интеллектуального и эмоционально-образного способов его освоения детьми;

создание условий для выявления, развития и реализации творческого потенциала каждого ребенка с учетом его индивидуальности, поддержка его готовности к творческой самореализации и сотворчеству с другими людьми (детьми и взрослыми).

7) Решение задач воспитания в рамках образовательной области "Физическое развитие" направлено на приобщение детей к ценностям "Жизнь", "Здоровье", что предполагает:

формирование у ребенка возрастосообразных представлений о жизни, здоровье и физической культуре;

становление эмоционально-ценностного отношения к здоровому образу жизни, интереса к физическим упражнениям, подвижным играм, закаливанию организма, к овладению гигиеническими нормами и правилами;

воспитание активности, самостоятельности, уверенности, нравственных и волевых качеств.

Работа с родителями

Виды и формы деятельности по организации сотрудничества педагогов и родителей (законных представителей), используемые в процессе воспитательной работы

В целях реализации социокультурного потенциала региона для построения социальной ситуации развития ребенка работа с родителями (законными представителями) детей дошкольного возраста должна строиться на принципах ценностного единства и сотрудничества всех субъектов социокультурного окружения ОО.

Единство ценностей и готовность к сотрудничеству всех участников образовательных отношений составляет основу уклада ОО, в котором строится воспитательная работа.

Групповые формы работы:

Родительский комитет и Попечительский совет ОО, участвующие в решении вопросов воспитания и социализации детей.

Семейные клубы, участвуя в которых родители могут получать рекомендации от профессиональных психологов, педагогов, ученых, общественных деятелей, социальных работников и обмениваться собственным опытом в пространстве воспитания детей дошкольного возраста.

Педагогические гостиные, посвященные вопросам воспитания мастер-классы, семинары, круглые столы с приглашением специалистов.

Родительские собрания, посвященные обсуждению актуальных и острых проблем воспитания детей дошкольного возраста.

Взаимодействие в социальных сетях: родительские форумы на интернет-сайте ОО, посвященные обсуждению интересующих родителей вопросов воспитания; виртуальные консультации психологов и педагогов.

Индивидуальные формы работы:

Работа специалистов по запросу родителей для решения проблемных ситуаций, связанных с воспитанием ребенка дошкольного возраста.

Участие родителей в педагогических консилиумах, собираемых в случае возникновения острых проблем, связанных с воспитанием ребенка.

Участие родителей (законных представителей) и других членов семьи дошкольника в реализации проектов и мероприятий воспитательной направленности.

Индивидуальное консультирование родителей (законных представителей) с целью координации воспитательных усилий педагогического коллектива и семьи.

Ежегодно в Учреждении организуются совместные с родителями мероприятия, отражаемые в групповых календарных планах воспитательно-образовательного процесса:

- выставки семейного творчества;
- тематические фотовыставки;
- встречи с представителями различных профессий;
- развлечения и праздники разнообразной тематики и направленности.

События группы

Событие – это форма совместной деятельности ребенка и взрослого, в которой активность взрослого приводит к приобретению ребенком собственного опыта переживания той или иной ценности. Для того чтобы стать значимой, каждая ценность воспитания должна быть понята, раскрыта и принята ребенком совместно с другими людьми в значимой для него общности. Этот процесс происходит стихийно, но для того, чтобы вести воспитательную работу, он должен быть направлен взрослым.

Воспитательное событие – это спроектированная взрослым образовательная ситуация. В каждом воспитательном событии педагог продумывает смысл реальных и возможных действий детей и смысл своих действий в контексте задач воспитания. Событием может быть не только организованное мероприятие, но и спонтанно возникшая ситуация, и любой режимный момент, традиции утренней встречи детей, индивидуальная беседа, общие дела, совместно реализуемые проекты и пр. Планируемые и подготовленные педагогом воспитательные события проектируются в соответствии с календарным планом воспитательной работы ДОО, группы, ситуацией развития конкретного ребенка.

Проектирование событий в ДОО осуществляется в следующих формах:

- разработка и реализация значимых событий в ведущих видах деятельности (детско-взрослый спектакль, построение эксперимента, совместное конструирование, спортивные игры и др.);
- проектирование встреч, общения детей со старшими, младшими, ровесниками, с взрослыми, с носителями воспитательно значимых культурных практик (искусство, литература, прикладное творчество и т. д.), профессий, культурных традиций народов России;
- создание творческих детско-взрослых проектов (празднование Дня Победы с приглашением ветеранов, «Театр в детском саду» – показ спектакля для детей из соседнего детского сада и т. д.).

Проектирование событий позволяет построить целостный годовой цикл методической работы на основе традиционных ценностей российского общества. Это поможет каждому педагогу создать тематический творческий проект в своей группе и спроектировать работу с группой в целом, с подгруппами детей, с каждым ребенком.

Проекты воспитательной направленности

Проектирование событий группы осуществляется в следующих формах:

- разработка и реализация значимых событий в ведущих видах деятельности (детско-взрослый спектакль, построение эксперимента, совместное конструирование, спортивные игры и др.);
- проектирование встреч, общения детей со старшими, младшими, ровесниками, с взрослыми, с носителями воспитательно значимых культурных практик (искусство, литература, прикладное творчество и т. д.), профессий, культурных традиций народов России;
- создание творческих детско-взрослых проектов (празднование Дня Победы с приглашением ветеранов, «Театр в детском саду» – показ спектакля для детей из соседнего детского сада и т. д.).

Проектирование событий позволяет построить целостный годовой цикл методической работы на основе традиционных ценностей российского общества. Это поможет каждому педагогу создать тематический творческий проект в своей группе и спроектировать работу с группой в целом, с подгруппами детей, с каждым ребенком.

Праздники

В учреждении сложились традиции празднования определённых событий, праздников, мероприятий:

Сентябрь – День воспитателя.

Октябрь – Осенний праздник.

Ноябрь – День матери.

Декабрь – Новогодний праздник.

Февраль – День защитника Отечества, Масленица.

Март – Международный женский день

Апрель – День смеха,

Июнь – День защиты детей

Июль – День семьи, любви и верности.

Август – День физкультурника.

Общие дела

Традиционные общие дела ДОО, в которых принимает участие большая часть воспитанников и которые обязательно планируются, готовятся, проводятся и анализируются совместно педагогами и детьми. Это комплекс коллективных творческих дел, интересных и значимых для дошкольников, объединяющих их вместе с педагогами в единый коллектив. Общие дела обеспечивают включенность в них большого числа детей и взрослых, способствуют интенсификации их общения, ставят их в ответственную позицию к происходящему в ДОО. Введение общих дел в жизнь ДОО помогает преодолеть мероприятийный характер воспитания, сводящийся к набору мероприятий, организуемых педагогами для детей. Для этого в образовательной организации используются следующие формы работы:

На уровне социума:

социальные проекты;

ежегодные совместно разрабатываемые и реализуемые дошкольниками и педагогами комплексы дел, ориентированные на преобразование окружающего ДОО социума;

участие во всероссийских акциях, посвященных значимым отечественным и международным событиям.

На уровне ДОО:

общие праздники – ежегодно проводимые творческие (театрализованные, музыкальные, литературные и т.п.) дела, связанные со значимыми для детей и педагогов знаменательными датами и в которых участвуют все группы детского сада.

торжественные ритуалы посвящения, связанные с переходом воспитанников в следующую возрастную группу, символизирующие приобретение ими новых социальных статусов в дошкольном учреждении и развивающие образ Я, его детализацию.

церемонии награждения (по итогам достижений) дошкольников и педагогов за активное участие в жизни детского сада, защиту чести учреждения в конкурсах, соревнованиях, олимпиадах, за значительный вклад в развитие ДОО.

Это способствует поощрению социальной активности детей, развитию позитивных межличностных отношений между педагогами и воспитанниками, формированию чувства доверия и уважения друг к другу.

На уровне групп:

участие в реализации общих дел ДОО;

На индивидуальном уровне:

вовлечение по возможности каждого ребенка в общие дела ДОО в одной из возможных для них ролей;

наблюдение за поведением ребенка в ситуациях подготовки и проведения общих дел, за его отношениями со сверстниками, старшими и младшими дошкольниками, с педагогами и другими взрослыми;

при необходимости коррекция поведения ребенка через частные беседы с ним, через включение его в совместную работу с другими детьми, которые могли бы стать хорошим примером для ребенка.

Ритмы жизни (утренний и вечерний круг, прогулка)

Ритм жизни ребенка в ДОО — это упорядоченное, ежедневно повторяющиеся течение дня в детском саду. Педагоги помогают дошкольникам войти в здоровый жизненный ритм. Чем более ритмична жизнь дошкольников, тем его развитие протекает более здоровым образом. Суточный ритм помогает детям легко переходить от деятельности к деятельности, вселяет в них чувство уверенности и защищенности.

Определенная деятельность детей и взрослых, утренний и вечерний круг, игра, прием пищи, прогулки совершаются в определенной последовательности. Ритм дня при этом входит в привычку дошкольников и воспринимается ими как само собой разумеющийся ход жизни.

«Утренний круг» - это начало дня, когда дети собираются вместе. Чтобы порадоваться предстоящему дню, поделиться впечатлениями, узнать новости или предположить, что интересного будет сегодня, обсудить совместные планы, проблемы, договориться о правилах.

Именно на «утреннем круге» зарождается и обсуждается образовательное событие, дети договариваются о совместных правилах группы (нормотворчество), обсуждаются «мировые» и «научные» проблемы (развивающий диалог). Обсуждение в старшем дошкольном возрасте занимает от 10 до 20 минут.

«Вечерний круг» проводится в форме рефлексии — обсуждения с детьми наиболее важных моментов прошедшего дня. Вечерний круг помогает детям научиться осознавать и анализировать свои поступки и поступки сверстников. Дети учатся справедливости, взаимному уважению, умению слушать и понимать друг друга. Дошкольники вспоминают прошедший день, все самое хорошее и интересное. Обсуждают проблемные ситуации, если в течение дня таковые возникали. Педагог подводит детей к самостоятельному разрешению и урегулированию проблем, организует обсуждение планов реализации общих дел (проектов, мероприятий, событий и пр.), с целью формирования положительного отношения друг к другу и к детскому саду в целом.

Прогулка — это замечательное время, когда дошкольников привлекают к планированию совместной деятельности, как с педагогом, так и с другими сверстниками. Дошкольники проявляют самостоятельность и инициативу в организации наблюдений за интересующими их тайнами природы, готовят проекты о жизни самых различных растений и животных, объектах неживой природы. Дети заранее высказывают пожелания, планируют и организуют совместно с педагогом игровую деятельность на воздухе. Педагог вместе с детьми создает условия для успешной ее реализации.

Режимные моменты (приём пищи, подготовка ко сну и прочее)

Воспитание дошкольников происходит в каждый момент его жизни. Особую ценность представляют режимные моменты.

К режимным моментам относятся:

- прием детей, осмотр, игры, утренняя гимнастика;
- подготовка к завтраку, завтрак, игры и детские виды деятельности;
- непосредственная образовательная деятельность;
- подготовка к прогулке, прогулка;
- возвращение с прогулки, подготовка к обеду и обед;
- подготовка к сну, дневной сон;
- подъем после сна, водные процедуры, закаливающие мероприятия;
- игры, самостоятельная деятельность детей;
- подготовка к ужину, ужин;
- игры, прогулка, уход детей домой.

Во время организации режимных моментов у воспитанников формируются ценности человека, дружбы, сотрудничества, ценность знания, здоровья, труда, культуры и красоты.

Свободная игра

Ведущей деятельностью в воспитательном процессе является игровая. Игра широко используется как самостоятельная форма работы с детьми и как эффективное средство и метод развития, воспитания и обучения в других организационных формах. Приоритет отдается творческим играм (сюжетно-ролевые, строительные игры, игры-драматизации, театрализованные игры, игры с элементами труда и художественно-творческая деятельность) и

играм с правилами (дидактические, интеллектуальные, подвижные, хороводные и т.п.).

Свободная деятельность

Отдельное внимание уделяется свободной деятельности воспитанников. Ее содержание и уровень зависят от возраста и опыта детей, запаса знаний, умений и навыков, уровня развития творческого воображения, самостоятельности, инициативы, организаторских способностей, а также от имеющейся материальной базы и качества педагогического руководства. Организация этой формы работы обеспечивается как опосредованным руководством со стороны воспитателя.

Совместная деятельность в образовательных ситуациях

Перечень видов организации совместной деятельности в образовательных ситуациях

Совместная деятельность в образовательных ситуациях является ведущей формой организации совместной деятельности взрослого и ребенка по освоению ООП ДО, в рамках которой возможно решение конкретных задач воспитания.

Воспитание в образовательной деятельности осуществляется в течение всего времени пребывания ребенка в ДОО.

К основным видам организации совместной деятельности в образовательных ситуациях в ДОО можно отнести:

- ситуативная беседа, рассказ, советы, вопросы;
- социальное моделирование, воспитывающая (проблемная) ситуация, составление рассказов из личного опыта;
- чтение художественной литературы с последующим обсуждением и выводами, сочинение рассказов, историй, сказок, заучивание и чтение стихов наизусть;
- разучивание и исполнение песен, театрализация, драматизация, этюды-инсценировки;
- рассматривание и обсуждение картин и книжных иллюстраций, просмотр видеороликов, презентаций, мультфильмов;
- организация выставок (книг, репродукций картин, тематических или авторских, детских поделок и т.д.);
- игровые методы (игровая роль, игровая ситуация, игровое действие и другие);
- демонстрация собственной нравственной позиции педагогом, личный пример педагога, приучение к вежливому общению, поощрение (одобрение, тактильный контакт, похвала, поощряющий взгляд).

Организация предметно-пространственной среды

Реализация воспитательного потенциала предметно-пространственной среды предусматривает совместную деятельность педагогов, обучающихся, других участников образовательных отношений по ее созданию, поддержанию, использованию в воспитательном процессе:

- знаки и символы государства, региона, населенного пункта и ДОО;
- компоненты среды, отражающие региональные, этнографические и другие особенности социокультурных условий, в которых находится ДОО;
- компоненты среды, отражающие экологичность, природосообразность и безопасность;
- компоненты среды, обеспечивающие детям возможность общения, игры и совместной деятельности;
- компоненты среды, отражающие ценность семьи, людей разных поколений, радость общения с семьей;
- компоненты среды, обеспечивающие ребенку возможность познавательного развития, экспериментирования, освоения новых технологий, раскрывающие красоту знаний, необходимость научного познания, формирующие научную картину мира;
- компоненты среды, обеспечивающие ребенку возможность посильного труда, а также отражающие ценности труда в жизни человека и государства;
- компоненты среды, обеспечивающие ребенку возможности для укрепления здоровья, раскрывающие смысл здорового образа жизни, физической культуры и спорта;
- компоненты среды, предоставляющие ребенку возможность погружения в культуру России, знакомства с особенностями традиций многонационального российского народа.

При выборе материалов и игрушек для ППС предпочтение отдается на продукцию отечественных и территориальных производителей. Игрушки, материалы и оборудование соответствуют возрастным задачам воспитания детей дошкольного возраста и имеют документы, подтверждающие соответствие требованиям безопасности.

Социальное партнерство

Реализация воспитательного потенциала социального партнерства предусматривает:

- участие представителей организаций-партнеров в проведении отдельных мероприятий (дни открытых дверей, государственные и региональные, праздники, торжественные мероприятия и т.д.);
- реализация различных проектов воспитательной направленности, совместно разрабатываемых детьми, родителями (законными представителями) и педагогами с организациями-партнерами.

Взаимодействие с учреждениями образования, с социальными партнерами

№	Социальные партнеры	Направление деятельности	Предмет отношений
1	МБУ школой № 1 имени Виктора Носова	Преемственность со школой	Реализация системы преемственности образования, обучения и воспитания детей.
2	ГБУ центром психолого-педагогической, медицинской и социальной помощи «Психолого-педагогический центр» городского округа Тольятти Самарской области	Определение резервных возможностей, коррекция развития, особых образовательных потребностей	Обеспечение максимальной эффективности организации и проведение комплексного психолого-педагогического обследования воспитанников
3	ГАПОУ Самарской области «Тольяттинский социально-педагогический колледж»	Дуальное обучение студентов	Комплексное освоение студентами видов профессиональной деятельности, общих и профессиональных компетенций по специальностям 44.02.01 Дошкольное образование, 44.02.04 Специальное дошкольное образование
4	ФГБОУ ВО «Тольяттинский государственный университет»	Учебная практика студентов ТГУ	Организация и проведение практики обучающихся Университета, обучающихся по направлению подготовки (специальности) – Специальное (дефектологическое) образование
5	МБУК «Объединение детских библиотек»	Проведение культурно-просветительских и информационных мероприятий	Повышение информационной культуры детей, развитие читательских компетенций посредством широкого знакомства с отраслевой и художественной литературой.
6	Городской музейный комплекс «Наследие»		Организация и проведение творческих мастерских, информационно-познавательных, культурно-просветительских мероприятий, направленных на знакомство с историей города.

Участие представителей организаций-партнеров в проведении отдельных мероприятий

№	Организация-партнер	Мероприятие
1.	МБУ школа № 1 имени Виктора Носова	Посещение школьного музея боевой славы. День Победы День знаний

№	Организация-партнер	Мероприятие
2.	ГБУ центр психолого-педагогической, медицинской и социальной помощи «Психолого-педагогический центр» городского округа Тольятти Самарской области	Консультации специалистов ПМПК для педагогов и родителей (законных представителей) дошкольников
3.	ГАПОУ Самарской области «Тольяттинский социально-педагогический колледж»	Открытые мероприятия
4.	ФГБОУ ВО «Тольяттинский государственный университет»	Открытые мероприятия
5.	МБУК «Объединение детских библиотек»	Литературная гостиная

Участие представителей организаций-партнеров в проведении занятий в рамках дополнительного образования и акций воспитательной направленности

№	Организация-партнер	Наименование проектов
1	ГАПОУ Самарской области «Тольяттинский социально-педагогический колледж»	Показ открытых занятий студентами-практикантами в рамках реализации календарного плана воспитательной работы
2	МБУК «Объединение детских библиотек»	Тематические занятия в рамках знакомства с творчеством писателей

Реализация различных проектов воспитательной направленности, совместно разрабатываемых детьми, родителями (законными представителями) и педагогами с организациями-партнерами

№	Организация-партнер	Наименование проектов
1	МБУ школа № 1 имени Виктора Носова	Проект «История Великой Отечественной войны 1941 – 1945г.г» Акция «Бессмертный полк» Проект «Скоро в школу»
2	ГАПОУ Самарской области «Тольяттинский социально-педагогический колледж»	Проект «Воспитание ценностного отношения к здоровому образу жизни»
3	ФГБОУ ВО «Тольяттинский государственный университет»	Проект «Воспитание дружбой»
4	МБУК «Объединение детских библиотек»	Проект «Поэты и писатели детям» (беседы, литературные встречи, выставки книг) Проект «Культурный гражданин»

Организационный раздел Программы воспитания

Программа воспитания ДОО реализуется через формирование социокультурного воспитательного пространства при соблюдении условий создания уклада, отражающего готовность всех участников образовательного процесса руководствоваться едиными принципами и регулярно воспроизводить наиболее ценные для нее воспитательно значимые виды совместной деятельности. Уклад ДОО направлен на сохранение преемственности принципов воспитания с уровня дошкольного образования на уровень начального общего образования:

1. Обеспечение лично-развивающей предметно-пространственной среды, в том числе современное материально-техническое обеспечение, методические материалы и средства обучения, учитывающей психофизические особенности обучающихся.
2. Наличие профессиональных кадров и готовность педагогического коллектива к

достижению целевых ориентиров Программы воспитания.

3. Взаимодействие с родителями (законными представителями) по вопросам воспитания.

4. Учет индивидуальных особенностей обучающихся дошкольного возраста, в интересах которых реализуется Программа воспитания (возрастных, физических, психологических, национальных).

Уклад задает и удерживает ценности воспитания для всех участников образовательных отношений, учитывает специфику и конкретные формы организации распорядка дневного, недельного, месячного, годового цикла жизни ДОО.

Для реализации Программы воспитания уклад целенаправленно проектируется командой ДОО и принят всеми участниками образовательных отношений.

Уклад и ребенок определяют особенности воспитывающей среды. Воспитывающая среда раскрывает заданные укладом ценностно-смысловые ориентиры. Воспитывающая среда - это содержательная и динамическая характеристика уклада, которая определяет его особенности, степень его вариативности и уникальности. Воспитывающая среда строится по трем линиям:

- «от педагогического работника», который создает предметно-образную среду, способствующую воспитанию необходимых качеств;

- «от совместной деятельности ребенка и педагогического работника», в ходе которой формируются нравственные, гражданские, эстетические и иные качества ребенка в ходе специально организованного педагогического взаимодействия ребенка и педагогического работника, обеспечивающего достижение поставленных воспитательных целей;

- «от ребенка», который самостоятельно действует, творит, получает опыт деятельности, в особенности - игровой.

Нормативно-методическое обеспечение

Для реализации программы воспитания ДОО используется:

- практическое руководство "Воспитателю о воспитании", представленное в открытом доступе в электронной форме на платформе институтвоспитания.рф;

- пособие «Формы воспитательной работы в ДОО: педагогическая витрина, агитационные формы, игровой марафон: электронное учебно-методическое пособие/ О.В.Дыбина, А.А.Ошкина, Л.П.Горбунова, И.В.Кодирова, С.П.Кузьмина, О.В.Майорова, Н.А. Мартынова, А.В. Яковлева; под ред. А.А.Ошкиной. – Тольятти:НаукаПолис, 2023 – 1CD-ROM.

Условием качественной реализации Программы является ее непрерывное сопровождение педагогическими и учебно-вспомогательными работниками в течение всего времени ее реализации в ДОО. Педагогические работники, реализующие Программу, обладают основными компетенциями, необходимыми для создания условий развития детей:

- обеспечение эмоционального благополучия;

- поддержка индивидуальности и инициативы;

- взаимодействие с родителями (законными представителями) по вопросам воспитания ребенка.

ДОО укомплектована кадрами, имеющими необходимую квалификацию для решения задач, определенных рабочей программой воспитания.

Для организации и реализации воспитательного процесса в ДОО организован взаимовыгодное сотрудничество с педагогами организаций образования, культуры Центрального района и города обозначенных в п.2.3.8. Программы.

Требования к условиям работы с особыми категориями детей

В основе процесса воспитания детей в ДОО лежат традиционные ценности российского общества. В ДОО созданы особые условия воспитания для отдельных категорий обучающихся, имеющих особые образовательные потребности: дети с инвалидностью, дети с ограниченными возможностями здоровья, дети из социально уязвимых групп (воспитанники детских домов, дети из семей мигрантов и так далее), одаренные дети и другие категории.

Инклюзия подразумевает готовность образовательной системы принять любого ребенка независимо от его особенностей (психофизиологических, социальных, психологических, этнокультурных, национальных, религиозных и других) и обеспечить ему оптимальную

социальную ситуацию развития.

Программа предполагает создание следующих условий, обеспечивающих достижение целевых ориентиров в работе с особыми категориями детей:

1) направленное на формирование личности взаимодействие взрослых с детьми, предполагающее создание таких ситуаций, в которых каждому ребенку с особыми образовательными потребностями предоставляется возможность выбора деятельности, партнера и средств; учитываются особенности деятельности, средств ее реализации, ограниченный объем личного опыта детей особых категорий;

2) формирование игры как важнейшего фактора воспитания и развития ребенка с особыми образовательными потребностями, с учетом необходимости развития личности ребенка, создание условий для самоопределения и социализации детей на основе социокультурных, духовно-нравственных ценностей и принятых в российском обществе правил и норм поведения;

3) создание воспитывающей среды, способствующей личностному развитию особой категории дошкольников, их позитивной социализации, сохранению их индивидуальности, охране и укреплению их здоровья и эмоционального благополучия;

4) доступность воспитательных мероприятий, совместных и самостоятельных, подвижных и статичных форм активности с учетом особенностей развития и образовательных потребностей ребенка; речь идет не только о физической доступности, но и об интеллектуальной, когда созданные условия воспитания и применяемые правила должны быть понятны ребенку с особыми образовательными потребностями;

5) участие семьи как необходимое условие для полноценного воспитания ребенка дошкольного возраста с особыми образовательными потребностями.

2.4. Содержание коррекционно-развивающей работы с детьми с особыми образовательными потребностями

Направления и задачи коррекционно-развивающей работы

КРР и (или) инклюзивное образование в ДОО направлено на обеспечение коррекции нарушений развития у различных категорий детей (целевые группы), включая детей с ООП, в том числе детей с ОВЗ и детей-инвалидов; оказание им квалифицированной помощи в освоении Программы, их разностороннее развитие с учетом возрастных и индивидуальных особенностей, социальной адаптации.

КРР объединяет комплекс мер по психолого-педагогическому сопровождению обучающихся, включающий психолого-педагогическое обследование, проведение индивидуальных и групповых коррекционно-развивающих занятий, а также мониторинг динамики их развития. КРР в ДОО осуществляют педагоги, педагоги-психологи, учителя-логопеды и другие квалифицированные специалисты.

Программа КРР ДОО разработана в соответствии с ФГОС ДО и включает в себя:

план диагностических и коррекционно-развивающих мероприятий;

рабочие программы КРР с обучающимися различных целевых групп, имеющих различные ООП и стартовые условия освоения Программы;

методический инструментарий для реализации диагностических, коррекционно-развивающих и просветительских задач программы КРР.

Задачи КРР на уровне ДО:

определение ООП обучающихся, в том числе с трудностями освоения Программы и социализации в ДОО;

своевременное выявление обучающихся с трудностями социальной адаптации, обусловленными различными причинами;

осуществление индивидуально ориентированной психолого-педагогической помощи обучающимся с учетом особенностей их психического и (или) физического развития, индивидуальных возможностей и потребностей (в соответствии с рекомендациями психолого-медико-педагогической комиссии или психолого-педагогического консилиума образовательной организации (далее - ППк);

оказание родителям (законным представителям) обучающихся консультативной

психолого-педагогической помощи по вопросам развития и воспитания детей дошкольного возраста;

содействие поиску и отбору одаренных обучающихся, их творческому развитию;

выявление детей с проблемами развития эмоциональной и интеллектуальной сферы;

реализация комплекса индивидуально ориентированных мер по ослаблению, снижению или устранению отклонений в развитии и проблем поведения.

КРР организуется: по обоснованному запросу педагогов и родителей (законных представителей); на основании результатов психологической диагностики; на основании рекомендаций ППк.

КРР в ДОО реализуется в форме групповых и (или) индивидуальных коррекционно-развивающих занятий.

Содержание КРР для каждого обучающегося определяется с учетом его ООП на основе рекомендаций ППк ДОО.

В образовательной практике определяются нижеследующие категории целевых групп обучающихся для оказания им адресной психологической помощи и включения их в программы психолого-педагогического сопровождения:

1) нормотипичные дети с нормативным кризисом развития;

2) обучающиеся с ООП:

с ОВЗ и (или) инвалидностью, получившие статус в порядке, установленном законодательством Российской Федерации;

обучающиеся по индивидуальному учебному плану (учебному расписанию) на основании медицинского заключения (дети, находящиеся под диспансерным наблюдением, в том числе часто болеющие дети); часто болеющие дети характеризуются повышенной заболеваемостью острыми респираторными инфекциями, которые не связаны с врожденными и наследственными состояниями, приводящими к большому количеству пропусков ребенком в посещении ДОО;

обучающиеся, испытывающие трудности в освоении образовательных программ, развитии, социальной адаптации;

одаренные обучающиеся;

3) дети и (или) семьи, находящиеся в трудной жизненной ситуации, признанные таковыми в нормативно установленном порядке;

4) дети и (или) семьи, находящиеся в социально опасном положении (безнадзорные, беспризорные, склонные к бродяжничеству), признанные таковыми в нормативно установленном порядке;

5) обучающиеся "группы риска": проявляющие комплекс выраженных факторов риска негативных проявлений (импульсивность, агрессивность, неустойчивая или крайне низкая (завышенная) самооценка, завышенный уровень притязаний).

КРР с обучающимися целевых групп в ДОО осуществляется в ходе всего образовательного процесса, во всех видах и формах деятельности, как в совместной деятельности детей в условиях дошкольной группы, так и в форме коррекционно-развивающих групповых (индивидуальных) занятий.

КРР строится дифференцированно в зависимости от имеющихся у обучающихся дисфункций и особенностей развития (в познавательной, речевой, эмоциональной, коммуникативной, регулятивной сферах) и предусматривает индивидуализацию психолого-педагогического сопровождения.

Содержание коррекционно-развивающей работы

Диагностическая работа включает:

своевременное выявление детей, нуждающихся в психолого-педагогическом сопровождении;

раннюю (с первых дней пребывания обучающегося в ДОО) диагностику отклонений в развитии и анализ причин трудностей социальной адаптации;

комплексный сбор сведений об обучающемся на основании диагностической информации от специалистов разного профиля;

определение уровня актуального и зоны ближайшего развития обучающегося с ОВЗ, с

трудностями в обучении и социализации, выявление его резервных возможностей;

изучение уровня общего развития обучающихся (с учетом особенностей нозологической группы), возможностей вербальной и невербальной коммуникации со сверстниками и взрослыми;

изучение развития эмоционально-волевой сферы и личностных особенностей обучающихся;

изучение индивидуальных образовательных и социально-коммуникативных потребностей обучающихся;

изучение социальной ситуации развития и условий семейного воспитания ребенка;

изучение уровня адаптации и адаптивных возможностей обучающегося;

изучение направленности детской одаренности;

изучение, констатацию в развитии ребенка его интересов и склонностей, одаренности;

мониторинг развития детей и предупреждение возникновения психолого-педагогических проблем в их развитии;

выявление детей-мигрантов, имеющих трудности в обучении и социально-психологической адаптации, дифференциальная диагностика и оценка этнокультурной природы имеющихся трудностей;

всестороннее психолого-педагогическое изучение личности ребенка;

выявление и изучение неблагоприятных факторов социальной среды и рисков образовательной среды;

системный разносторонний контроль специалистов за уровнем и динамикой развития обучающегося, а также за созданием необходимых условий, соответствующих особым (индивидуальным) образовательным потребностям обучающегося.

КРР включает:

выбор оптимальных для развития обучающегося коррекционно-развивающих программ (методик) психолого-педагогического сопровождения в соответствии с его особыми (индивидуальными) образовательными потребностями;

организацию, разработку и проведение специалистами индивидуальных и групповых коррекционно-развивающих занятий, необходимых для преодоления нарушений поведения и развития, трудностей в освоении образовательной программы и социализации;

коррекцию и развитие высших психических функций;

развитие эмоционально-волевой и личностной сферы обучающегося и психологическую коррекцию его поведения;

развитие коммуникативных способностей, социального и эмоционального интеллекта обучающихся, формирование их коммуникативной компетентности;

коррекцию и развитие психомоторной сферы, координации и регуляции движений;

создание условий, обеспечивающих развитие, обучение и воспитание детей с ярко выраженной познавательной направленностью, высоким уровнем умственного развития или иной направленностью одаренности;

создание насыщенной РППС для разных видов деятельности;

формирование инклюзивной образовательной среды, в том числе обеспечивающей включение детей иностранных граждан в российское образовательное пространство с сохранением культуры и идентичности, связанных со страной исхода (происхождения);

оказание поддержки ребенку в случаях неблагоприятных условий жизни, психотравмирующих обстоятельствах при условии информирования соответствующих структур социальной защиты;

преодоление педагогической запущенности в работе с обучающимся, стремление устранить неадекватные методы воспитания в семье во взаимодействии родителей (законных представителей) с детьми;

помощь в устранении психотравмирующих ситуаций в жизни ребенка.

Консультативная работа включает:

разработку рекомендаций по основным направлениям работы с обучающимся с трудностями в обучении и социализации, единых для всех участников образовательных

отношений;

консультирование специалистами педагогов по выбору индивидуально ориентированных методов и приемов работы с обучающимся;

консультативную помощь семье в вопросах выбора оптимальной стратегии воспитания и приемов КРР с ребенком.

Информационно-просветительская работа предусматривает:

различные формы просветительской деятельности (лекции, беседы, информационные стенды, печатные материалы, электронные ресурсы), направленные на разъяснение участникам образовательных отношений - обучающимся (в доступной для дошкольного возраста форме), их родителям (законным представителям), педагогам - вопросов, связанных с особенностями образовательного процесса и психолого-педагогического сопровождения обучающихся, в том числе с ОВЗ, трудностями в обучении и социализации;

проведение тематических выступлений, онлайн-консультаций для педагогов и родителей (законных представителей) по разъяснению индивидуально-типологических особенностей различных категорий обучающихся, в том числе с ОВЗ, трудностями в обучении и социализации.

Реализация КРР с обучающимися с ОВЗ и детьми-инвалидами согласно нозологическим группам осуществляется в соответствии с адаптированной основной образовательной программой дошкольного образования. КРР с обучающимися с ОВЗ и детьми-инвалидами предусматривает предупреждение вторичных биологических и социальных отклонений в развитии, затрудняющих образование и социализацию обучающихся, коррекцию нарушений психического и физического развития средствами коррекционной педагогики, специальной психологии и медицины; формирование у обучающихся механизмов компенсации дефицитарных функций, не поддающихся коррекции, в том числе с использованием ассистивных технологий.

КРР с детьми, находящимися под диспансерным наблюдением, в том числе часто болеющие дети, имеет выраженную специфику. Детям, находящимся под диспансерным наблюдением, в том числе часто болеющим детям, свойственны: быстрая утомляемость, длительный период восстановления после заболевания и (или) его обострения (не менее 4-х недель), специфические особенности межличностного взаимодействия и деятельности (ограниченность круга общения больного ребенка, объективная зависимость от взрослых (родителей (законных представителей), педагогов), стремление постоянно получать от них помощь). Для детей, находящихся под диспансерным наблюдением, в том числе часто болеющих детей, старшего дошкольного возраста характерны изменения в отношении ведущего вида деятельности - сюжетно-ролевой игры, что оказывает негативное влияние на развитие его личности и эмоциональное благополучие. В итоге у ребенка появляются сложности в освоении программы и социальной адаптации.

Направленность КРР с детьми, находящимися под диспансерным наблюдением, в том числе часто болеющими детьми на дошкольном уровне образования:

коррекция (развитие) коммуникативной, личностной, эмоционально-волевой сфер, познавательных процессов;

снижение тревожности;

помощь в разрешении поведенческих проблем;

создание условий для успешной социализации, оптимизация межличностного взаимодействия со взрослыми и сверстниками.

Включение часто болеющих детей в программу КРР, определение индивидуального маршрута психолого-педагогического сопровождения осуществляется на основании медицинского заключения и рекомендаций ППк по результатам психологической и педагогической диагностики.

Направленность КРР с одаренными обучающимися на дошкольном уровне образования:

определение вида одаренности, интеллектуальных и личностных особенностей детей, прогноз возможных проблем и потенциала развития;

вовлечение родителей (законных представителей) в образовательный процесс и установление с ними отношений сотрудничества как обязательного условия поддержки и развития одаренного ребенка, как в ДОО, так и в условиях семейного воспитания;

создание атмосферы доброжелательности, заботы и уважения по отношению к ребенку, обстановки, формирующей у ребенка чувство собственной значимости, поощряющей проявление его индивидуальности;

сохранение и поддержка индивидуальности ребенка, развитие его индивидуальных способностей и творческого потенциала как субъекта отношений с людьми, миром и самим собой;

формирование коммуникативных навыков и развитие эмоциональной устойчивости;

организация предметно-развивающей, обогащенной образовательной среды в условиях ДОО, благоприятную для развития различных видов способностей и одаренности.

Включение ребенка в программу КРР, определение индивидуального маршрута психолого-педагогического сопровождения осуществляется на основе заключения ППк по результатам психологической и педагогической диагностики.

Направленность КРР с билингвальными обучающимися, детьми мигрантов, испытывающими трудности с пониманием государственного языка Российской Федерации на дошкольном уровне образования:

развитие коммуникативных навыков, формирование чувствительности к сверстнику, его эмоциональному состоянию, намерениям и желаниям;

формирование уверенного поведения и социальной успешности;

коррекцию деструктивных эмоциональных состояний, возникающих вследствие попадания в новую языковую и культурную среду (тревога, неуверенность, агрессия);

создание атмосферы доброжелательности, заботы и уважения по отношению к ребенку.

Работу по социализации и языковой адаптации детей иностранных граждан, обучающихся в организациях, реализующих программы ДО в Российской Федерации, рекомендуется организовывать с учетом особенностей социальной ситуации каждого ребенка персонально.

Психолого-педагогическое сопровождение детей данной целевой группы осуществляется в контексте общей программы адаптации ребенка к ДОО. В случаях выраженных проблем социализации, личностного развития и общей дезадаптации ребенка, его включение в программу КРР осуществляется на основе заключения ППк по результатам психологической диагностики или по запросу родителей (законных представителей) ребенка.

К целевой группе обучающихся "группы риска" могут быть отнесены дети, имеющие проблемы с психологическим здоровьем; эмоциональные проблемы (повышенная возбудимость, апатия, раздражительность, тревога, появление фобий); поведенческие проблемы (грубость, агрессия, обман); проблемы неврологического характера (потеря аппетита); проблемы общения (стеснительность, замкнутость, излишняя чувствительность, выраженная нереализованная потребность в лидерстве); проблемы регуляторного характера (расстройство сна, быстрая утомляемость, навязчивые движения, двигательная расторможенность, снижение произвольности внимания).

Направленность КРР с обучающимися, имеющими девиации развития и поведения на дошкольном уровне образования:

коррекция (развитие) социально-коммуникативной, личностной, эмоционально-волевой сферы;

помощь в решении поведенческих проблем;

формирование адекватных, социально-приемлемых способов поведения;

развитие рефлексивных способностей;

совершенствование способов саморегуляции.

Включение ребенка из "группы риска" в программу КРР, определение индивидуального маршрута психолого-педагогического сопровождения осуществляется на основе заключения ППк по результатам психологической диагностики или по обоснованному запросу педагога и (или) родителей (законных представителей).

Специальные условия для получения образования детьми с ограниченными возможностями здоровья

К условиям, необходимым для удовлетворения особых потребностей, общих для всех категорий воспитанников с ОВЗ, относятся:

- осуществление целенаправленной коррекционной работы в процессе освоения детьми содержанием всех образовательных областей;
- организация психолого-педагогического сопровождения образовательного процесса;
- организация сопровождения семьи, воспитывающей ребенка с ОВЗ/инвалидностью.
- наличие специалистов (учителя-логопеда, педагога-психолога), которые будут осуществлять коррекционно-образовательный процесс с ребенком;
- наличие программно-методического обеспечения;
- подготовка педагогов к интегративному процессу с помощью обучающих программ повышения квалификации.

Коррекционная работа предусматривает создание специальных условий обучения и воспитания, позволяющих учитывать особые образовательные потребности детей с ограниченными возможностями здоровья, детей-инвалидов.

Обучающиеся с тяжелыми нарушениями речи (далее - ТНР) представляют собой сложную разнородную группу, характеризующуюся разной степенью и механизмом нарушения речи, временем его возникновения, разнородным уровнем психофизического развития. Это определяет различные возможности детей в овладении навыками речевого общения.

Дошкольники с ТНР овладевают грамматическими формами словоизменения, словообразования, типами предложений, как правило, в той же последовательности, что и при нормальном речевом развитии. Своеобразие овладения грамматическим строем речи детьми с ТНР проявляется в более медленном темпе усвоения, в дисгармонии развитии морфологической и синтаксической системы языка, семантических формально-языковых компонентов, в искажении общей картины речевого развития.

При включении ребенка с речевыми нарушениями в образовательный процесс дошкольной образовательной организации обязательным условием является организация его систематического, адекватного, непрерывного психолого- педагогического сопровождения.

Условия обеспечения психолого-педагогического сопровождения включают:

- дифференцированные условия (оптимальный режим нагрузок на детей);
- психолого-педагогические условия (коррекционно-развивающая направленность воспитательно –образовательного процесса; учёт индивидуальных особенностей ребёнка; соблюдение комфортного психоэмоционального режима);
- специализированные условия (выдвижение комплекса специальных задач обучения, ориентированных на особые образовательные потребности детей с ограниченными возможностями здоровья; комплексное воздействие на детей, осуществляемое на индивидуальных и групповых коррекционно-развивающих занятиях);
- здоровьесберегающие условия (оздоровительный и охранительный режим, укрепление физического и психического здоровья, профилактика физических, умственных и психологических перегрузок детей, соблюдение санитарно-гигиенических правил и норм).

Индивидуализация образования воспитанников с ОВЗ (в том числе построение образовательной траектории, профессиональной коррекции нарушений в развитии) осуществляется посредством функционирования психолого-педагогического консилиума.

Психолого-педагогический консилиум (далее - ППк) является одной из форм взаимодействия руководящих и педагогических работников Организации, осуществляющей образовательную деятельность с целью создания оптимальных условий обучения, развития, социализации и адаптации обучающихся посредством психолого-педагогического сопровождения.

Задачами ППк являются:

- выявление трудностей в освоении образовательных программ, особенностей в развитии, социальной адаптации и поведении обучающихся для последующего принятия решений об организации психолого-педагогического сопровождения;
- разработка рекомендаций по организации психолого-педагогического сопровождения обучающихся;
- консультирование участников образовательных отношений по вопросам актуального психофизического состояния и возможностей обучающихся; содержания и оказания

им психолого-педагогической помощи, создания специальных условий получения образования;

- контроль за выполнением рекомендаций ППк.

Механизмы адаптации Программы для детей с ОВЗ

Для детей с ТНР осуществляется реализация «Адаптированной основной образовательной программы дошкольного образования детей с тяжелыми нарушениями речи муниципального автономного дошкольного образовательного учреждения детского сада № 49 «Весёлые нотки» городского округа Тольятти.

Для адаптации основной образовательной программы дошкольного образования для категории детей с ОВЗ внесены изменения и дополнения:

1. В целевой раздел (в части определения цели и задач, принципов реализации, описания планируемых результатов освоения и др.), содержательный раздел (в части определения задач психолого-педагогической и коррекционной работы, используемых программ и методик), организационный раздел (в части определения режима дня, описания материально-технического обеспечения, предметно-развивающей среды).

2. Включение дополнения в содержательный раздел, описания образовательной деятельности по профессиональной коррекции нарушений.

Успех совместной коррекционно-педагогической работы с детьми, имеющими тяжелые нарушения речи, во многом зависит от правильно организованного взаимодействия логопеда, воспитателей, психолога, музыкального руководителя, инструктора по физической культуре, медицинских работников и родителей.

Логопед организует взаимодействие специалистов в коррекционно-педагогическом процессе ДОУ. Он планирует и координирует психолого-педагогическое сопровождение детей с тяжелыми нарушениями речи.

Рациональная организация совместной деятельности помогает правильно использовать кадровый потенциал, рабочее время, определять основные направления коррекционно-развивающей работы и умело реализовывать личностно-ориентированные формы общения с детьми.

Использование специальных образовательных программ и методов, специальных методических пособий и дидактических материалов

Методические пособия

- «Психолого-педагогическая диагностика развития детей раннего и дошкольного возраста» Е.А. Стребелева, Г.А. Мишина, Ю.А. Разенкова.

- Диагностика устной речи выпускников логопедических групп Авторы: Чаладзе Е.А., Федосеева Н.Я., Кокина Н.А. Разработчики измененного инструментария: Кокина Н. А., Гулямова О.Н., Держаева Е.А., Егорова Е.А., Девяткина С.Ю.

Проведение групповых и индивидуальных коррекционных занятий.

Основные направления коррекционной и образовательной деятельности

Коррекционно - развивающая деятельность

Нарушения устной речи	Направления коррекционной работы
ТНР	-пополнение словаря; -совершенствование грамматического строя речи; -совершенствование связной речи; -развитие фонематического восприятия; -совершенствование слоговой структуры слов; -коррекция звукопроизношения

Длительность коррекционного периода для детей третьего уровня ТНР составляет 2 года (по заключению ПМПк), для детей, имеющих первый или второй уровень речевого развития, она увеличивается и так же устанавливается заключением ПМПк

Учебный год в логопедической группе для детей с ТНР начинается первого сентября.

1-я половина сентября – обследование детей, заполнение речевых карт, оформление документации.

2-я половина мая – диагностическое обследование по итогам учебного года.

Форма организации образовательной деятельности – групповая и индивидуальная.

При проведении индивидуальных коррекционно – развивающих занятий учитывается

возраст детей, индивидуальный темп деятельности, его функциональное состояние, степень выраженности речевых нарушений. Количество индивидуальных коррекционно – развивающих занятий может меняться в течение года в зависимости от индивидуальных успехов каждого ребенка.

Частота проведения индивидуальных занятий определяется характером и степенью выраженности речевого нарушения, возрастом и индивидуальными психофизическими особенностями детей, продолжительность индивидуальных занятий 15 – 20 минут.

Учитель – логопед может проводить индивидуальные занятия с детьми во время дневной прогулки, время, потраченное каждым ребенком на индивидуальное занятие, восполняется более ранним выходом детей на вечернюю прогулку по сравнению с массовыми группами.

Занятия с детьми проводятся в дневное время.

Количество занятий, реализующих коррекционно-развивающие задачи не меняется в зависимости от года обучения и предусматривает проведение групповых занятий.

Режим дня и сетка занятий учителя-логопеда и воспитателя строятся с учетом возрастных, речевых, индивидуальных особенностей детей данной группы, а также решаемых в процессе обучения и воспитания коррекционно-развивающих задач и регламентируются согласно нормативам СП 2.4.3648-20 "Санитарно-эпидемиологические требования к организациям воспитания и обучения, отдыха и оздоровления детей и молодежи".

В соответствии с профилем группы образовательная область «Речевое развитие» выдвинута в Программе на первый план, так как овладение родным языком является одним из основных элементов формирования личности.

На протяжении всего времени обучения коррекционно-развивающая работа предусматривает целенаправленную и системную реализацию общей стратегии коррекционного воздействия, направленную на преодоление/компенсацию недостатков речезыкового, эмоционально-волевого, личностного, моторно-двигательного развития, несовершенства мыслительных, пространственно-ориентировочных, двигательных процессов, а также памяти, внимания и проч. Этот системный подход предусматривает обязательное профилактическое направление работы, ориентированное на предупреждение потенциально возможных, в том числе отсроченных, последствий и осложнений, обусловленных нарушением речезыкового развития ребенка с ТНР.

Такие образовательные области, как «Познавательное развитие», «Социально-коммуникативное развитие», «Художественно-эстетическое развитие», «Физическое развитие» связаны с основным направлением и позволяют решать задачи умственного, творческого, эстетического, физического и нравственного развития, и, следовательно, решают задачу всестороннего гармоничного развития личности каждого ребенка.

Отражая специфику работы в группе компенсирующей направленности и учитывая основную ее направленность, а так же имея в виду принцип интеграции образовательных областей, задачи речевого развития включены не только в образовательную область «Речевое развитие», но и в другие области.

Обучение детей с ТНР, не владеющих фразовой речью (первым уровнем речевого развития), предусматривает развитие понимания речи и развитие активной подражательной речевой деятельности. В рамках первого направления работы учить по инструкции узнавать и показывать предметы, действия, признаки, понимать обобщающее значение слова, дифференцированно воспринимать вопросы кто?, куда?, откуда?, понимать обращение к одному и нескольким лицам, грамматические категории числа существительных, глаголов, угадывать предметы по их описанию, определять элементарные причинно-следственные связи. В рамках второго направления работы происходит развитие активной подражательной речевой деятельности (в любом фонетическом оформлении называть родителей, близких родственников, подражать крикам животных и птиц, звукам окружающего мира, музыкальным инструментам; отдавать приказы - на, иди. Составлять первые предложения из аморфных слов-корней, преобразовывать глаголы повелительного наклонения в глаголы настоящего времени единственного числа, составлять предложения по модели: кто? что делает? Кто? Что делает? Что? (например: Тата (мама, папа) спит; Тата, мой ушки, ноги. Тата моет уши, ноги.).

Одновременно проводятся упражнения по развитию памяти, внимания, логического мышления (запоминание 2-4 предметов, угадывание убранного или добавленного предмета, запоминание и подбор картинок 2-3-4 частей). По результатам коррекционной работы на этом этапе формирования речевого развития дети учатся соотносить предметы и действия с их словесным обозначением, понимать обобщающее значение слов. Активный и пассивный словарь должен состоять из названий предметов, которые ребенок часто видит; действий, которые совершает сам или окружающие, некоторых своих состояний (холодно, тепло). У детей появляется потребность общаться с помощью элементарных двух-трехсловных предложений. Словесная деятельность может проявляться в любых речезвуковых выражениях без коррекции их фонетического оформления. На протяжении всего времени обучения коррекционно-развивающая работа предусматривает побуждение ребенка к выполнению заданий, направленных на развитие процессов восприятия (зрительного, пространственного, тактильного и проч.), внимания, памяти, мыслительных операций, оптико-пространственных ориентировок. В содержание коррекционно-развивающей работы включаются развитие и совершенствование моторно-двигательных навыков, профилактика нарушений эмоционально - волевой сферы.

Обучение детей с начатками фразовой речи (со вторым уровнем речевого развития) предполагает несколько направлений:

- развитие понимания речи, включающее формирование умения вслушиваться в обращенную речь, выделять названия предметов, действий и некоторых признаков; формирование понимания обобщающего значения слов; подготовка к восприятию диалогической и монологической речи;

- активизация речевой деятельности и развитие лексико-грамматических средств языка. Обучение называнию 1-3хсложных слов (кот, муха, молоко), учить первоначальным навыкам словоизменения, затем – словообразования (число существительных, наклонение и число глаголов, притяжательные местоимения «мой - моя» существительные с уменьшительно-ласкательными суффиксами типа «домик, шубка», категории падежа существительных);

- развитие самостоятельной фразовой речи - усвоение моделей простых предложений : существительное плюс согласованный глагол в повелительном наклонении, существительное плюс согласованный глагол в изъявительном наклонении единственного числа настоящего времени, существительное плюс согласованный глагол в изъявительном наклонении единственного числа настоящего времени плюс существительное в косвенном падеже (типа «Вова, спи», «Толя спит», «Оля пьет сок»); усвоение простых предлогов – на, под, в, из. Объединение простых предложений в короткие рассказы. Закрепление навыков составления предложений по демонстрации действия с опорой на вопросы. Заучивание коротких двустиший и потешек. Допускается любое доступное ребенку фонетическое оформление самостоятельных высказываний, с фиксацией его внимания на правильности звучания грамматически значимых элементов (окончаний, суффиксов и т.д.);

- развитие произносительной стороны речи - учить различать речевые и неречевые звуки, определять источник, силу и направленность звука. Уточнять правильность произношения звуков, имеющих у ребенка. Автоматизировать поставленные звуки на уровне слогов слов предложений, формировать правильную звукослоговую структуру слова. Учить различать и четко воспроизводить слоговые сочетания из сохраненных звуков с разным ударением, силой голоса и интонацией. Воспроизводить слоги со стечением согласных. Работа над слоговой структурой слов завершается усвоением ритмико-слогового рисунка двухсложных и трехсложных слов. Допустимы нарушения звукопроизношения.

Коррекционно-развивающая работа с детьми включает в себя направления, связанные с развитием и гармонизацией личности ребенка с ТНР, формированием морально-нравственных, волевых, эстетических и гуманистических качеств. Системный подход к преодолению речевого нарушения предусматривает комплексную коррекционно-развивающую работу, объединяющую аспекты речезыковой работы с целенаправленным формированием психофизиологических возможностей ребенка с ТНР, а именно, процессов внимания, памяти, восприятия, мышления, моторно-двигательных и оптико-пространственных функций соответственно возрастным ориентирам и персонализированным возможностям детей с ТНР.

К концу данного этапа обучения предполагается, что ребёнок с ТНР овладел простой фразой, согласовывает основные члены предложения, понимает и использует простые предлоги, некоторые категории падежа, числа, времени и рода, понимает некоторые грамматические формы слов, несложные рассказы, короткие сказки.

Обучение детей с развернутой фразовой речью с элементами лексико-грамматического недоразвития (третьим уровнем речевого развития) предусматривает:

- совершенствование понимания речи (умение вслушиваться в обращённую речь, дифференцированно воспринимать названия предметов, действий признаков; понимание более тонких значений обобщающих слов в целях готовности к овладению монологической и диалогической речью);

- развитие умения дифференцировать на слух оппозиционные звуки речи: свистящие - шипящие, звонкие - глухие, твердые - мягкие, сонорные и т.д.

- закрепление навыков звукового анализа и синтеза (анализ и синтез простого слога без стечения согласных, выделение начального гласного/согласного звука в слове, анализ и синтез слогов со стечением согласных, выделение конечного согласного/гласного звука в слове, деление слова на слоги, анализ и синтез 2-3-сложных слов и т.д.)

- обучение элементам грамоты. Знакомство с буквами, соответствующими правильно произносимым звукам. Обучение элементам звуко-буквенного анализа и синтеза при работе со схемами слога и слова. Чтение и печатание отдельных слогов, слов и коротких предложений. Подготовка к овладению элементарными навыками письма и чтения включает в себя закрепление понятий «звук», «слог», «слово», «предложение», «рассказ»; анализ и синтез звуко-слоговых и звуко-буквенных структур.

- развитие лексико-грамматических средств языка. Этот раздел включает не только увеличение количественных, но прежде всего качественных показателей: расширение значений слов; формирование семантической структуры слова; введение новых слов и словосочетаний в самостоятельную речь существительных с уменьшительным и увеличительным значением (бусинка, голосок - голосище); с противоположным значением (грубость - вежливость; жадность - щедрость). Умение объяснять переносное значение слов (золотые руки, острый язык, долг платежом красен, бить баклуши и т.д.). Подбирать существительные к прилагательным (острый - нож, соус, бритва, приправа; темный (ая) - платок, ночь, пальто; образовывать от названий действия названия предметов (блестеть - блеск, трещать - треск, шуметь - шум; объяснять логические связи (Оля провожала Таню - кто приезжал?), подбирать синонимы (смелый - храбрый).

- закрепление произношения многосложных слов с различными вариантами стечения согласных звуков. Употребление этих слов в самостоятельной речи: птичница, проволока, регулировщик регулирует уличное движение, экскаваторщик, экскаваторщик работает на экскаваторе.

Программа предусматривает вечерние консультации родителей один раз в неделю.

Индивидуальные программы реабилитации

В группе дети – инвалиды отсутствуют.

Описание деятельности по психолого-педагогическому сопровождению детей различных категорий целевых групп обучающихся

В образовательной практике определяются нижеследующие категории целевых групп обучающихся для оказания им адресной психологической помощи и включения их в программы психолого-педагогического сопровождения:

1. Нормотипичные дети с нормативным кризисом развития. Психологическая помощь данной категории детей оказывается по развивающим программам различной направленности.

2. Обучающиеся с особыми образовательными потребностями:

- с ОВЗ и/или инвалидностью, получившие статус в установленном порядке. Коррекционно-развивающая работа осуществляется по АООП ДО, разработанная в соответствии с ФАОП ДО. Психолого-педагогическое сопровождение осуществляют учитель-логопед, педагог-психолог, воспитатель.

- обучающиеся по индивидуальному учебному плану/учебному расписанию на основании

медицинского заключения (ЧБД). Коррекционно-развивающая работа осуществляется на основании медицинского заключения и рекомендаций ППК по результатам психологической и педагогической диагностики.

-обучающиеся, испытывающие трудности в освоении основных общеобразовательных программ, развитии, социальной адаптации. Психолого-педагогическое сопровождение детей данной целевой группы может осуществляться в контексте общей программы адаптации ребёнка к ДОО. В случаях выраженных проблем социализации, личностного развития и общей дезадаптации ребёнка, его включение в программу КРР может быть осуществлено на основе заключения ППК по результатам психологической диагностики или по запросу родителей (законных представителей) ребёнка.

-одаренные обучающиеся.Коррекционно-развивающая работа осуществляется на основании заключения ППК по результатам психологической и педагогической диагностики.

3. Дети и/или семьи, находящиеся в трудной жизненной ситуации, признанные таковыми в нормативно установленном порядке.К данной целевой группе относятся:

- дети-сироты;
- дети, оставшиеся без попечения родителей;
- дети-инвалиды;
- дети с ограниченными возможностями здоровья;
- дети — жертвы вооруженных и межнациональных конфликтов, экологических и техногенных катастроф, стихийных бедствий;
- дети из семей беженцев и вынужденных переселенцев;
- дети, оказавшиеся в экстремальных условиях;
- дети — жертвы насилия;
- дети с проблемами в поведении;
- дети в малоимущих семьях.

Психолого-педагогическое сопровождение таких детей осуществляется по показаниям (по необходимости).

4. Дети и/или семьи, находящиеся в социально опасном положении (безнадзорные, беспризорные, склонные к бродяжничеству), признанные таковыми в нормативно установленном порядке.Информируем о наличии таких семей в государственное казенное учреждение Самарской области «Комплексный центр социального обслуживания населения Центрального района».

5. Обучающиеся «группы риска»:проявляющие комплекс выраженных факторов риска негативных проявлений (импульсивность, агрессивность, неустойчивая или крайне низкая/завышенная самооценка, завышенный уровень притязаний). К данной целевой группе могут быть отнесены дети:

- дети, имеющие проблемы с психологическим здоровьем;
- дети, имеющие эмоциональные проблемы (повышенная возбудимость, апатия, раздражительность, тревога, появление фобий);
- дети, имеющие поведенческие проблемы (грубость, агрессия, обман);
- дети, имеющие проблемы неврологического характера (потеря аппетита);
- дети, имеющие проблемы общения (стеснительность, замкнутость, излишняя чувствительность, выраженная нереализованная потребность в лидерстве);
- дети, имеющие проблемы регуляторного характера (расстройство сна, быстрая утомляемость, навязчивые движения, двигательная расторможенность, снижение произвольности внимания).

Коррекционно-развивающая работа с детьми «группы риска» осуществляется на основе заключения ППК по результатам психологической диагностики или по обоснованному запросу педагога и (или) родителей (законных представителей).

2.5. Часть, формируемая участниками образовательных отношений **Специфика национальных, социокультурных и иных условий, в которых осуществляется образовательная деятельность.**

Программа патриотического воспитания «Я живу на Самарской земле» под ред. О.В.

Дыбиной, С. Е. Анфисовой, А. Ю. Кузиной и др. (образовательная область – познавательное развитие)

Содержанием регионального компонента в сфере образования в Самарской области является патриотическое воспитание. Методической основой для реализации данного направления служит программа патриотического воспитания дошкольников «Я живу на Самарской земле».

Направления	Разделы	Макроединицы
Военно-патриотическое воспитание	«Юный защитник Отечества»	«Армия России» 2. «История военного Ставрополя» «Город помнит своих героев» 4. «Символы Российской армии»
Гражданское воспитание	«Юный гражданин»	«Я имею права и обязанности» «Я и другие люди» «Я – часть государства» «Я отвечаю за свои поступки»
Историко-краеведческое воспитание	«Юный краевед»	«История родного города» «Достопримечательности родного города» «Природа родного края»
Духовно-нравственное воспитание	«Юный этнограф»	«Моя семья» «Культура народов Среднего Поволжья»

Каждый раздел имеет свою теоретико-методологическую и психолого-педагогическую основы. В программе представлено содержание каждого раздела, пути реализации программного содержания, содержание развивающей предметно-пространственной среды для реализации программы, рекомендованное методическое обеспечение.

Военно-патриотическое воспитание – утверждение в сознании гражданина значимости выполнения конституционного долга и обязанности по защите Отечества, формирование готовности к военной службе как особому виду государственной службы, воспитание уважения к боевому прошлому России (из «Концепции патриотического воспитания граждан в Самарской области», 2007).

Содержание раздела «Юный защитник Отечества»

МАКРОЕДИНИЦЫ	МИКРОЕДИНИЦЫ (ТЕМЫ)
1. «Армия России»	Тема 1. «Нашей Родины войска» Тема 2. «Виды техники в Российской армии» Тема 3. «Виды войск в Самарской области»
2. «История военного Ставрополя»	Тема 1. «Когда Ставрополя еще не было. Казаки – защитники Родины» Тема 2. «Город-крепость Ставрополь» Тема 3. «Ставрополь в годы войны»
3. «Город помнит своих героев»	Тема 1. «Герои ВОВ – солдаты и матросы Самарской области» Тема 2. «Герои ВОВ – маршалы и генералы Самарской области» Тема 3. «Женщины – герои ВОВ Самарской области» Тема 4. «Праздник 9 мая в моем городе»
4. «Символы Российской армии»	Тема 1. «О чем говорят боевые знамена» Тема 2. «Воинская геральдика» Тема 3. «Военные ритуалы»

Гражданское воспитание – это направление воспитательной деятельности в системе образования, связанное с формированием общественной роли личности, ее общественного лица (В.С. Безрукова, 2000).

Гражданское воспитание – это формирование гражданственности как постоянного качества, позволяющего человеку ощущать себя юридически, нравственно и политически дееспособным (С.М. Вишнякова, 1999).

Содержание раздела «Юный гражданин»

МАКРОЕДИНИЦЫ	МИКРОЕДИНИЦЫ (ТЕМЫ)
1. «Правовая культура» («Я имею права и обязанности»)	Тема 1. «Мои права и обязанности в семье» Тема 2. «Мои права и обязанности в детском саду» Тема 3. «Я придерживаюсь правил»
2. «Социально-значимая целеустремленность» («Я и другие люди»)	Тема 1. «Я подарю радость людям» Тема 2. «Я живу рядом с другими людьми»
3. «Гражданская позиция» («Я – часть государства»)	Тема 1. «Основы государственного устройства» Тема 2. «Символы государства» Тема 3. «Я – гражданин нашего государства» Тема 4. «Я горжусь своей страной»
4. «Наличие чувства долга, ответственности» («Я отвечаю за свои поступки»)	Тема 1. «Я – часть общего дела» Тема 2. «Один за всех и все за одного» Тема 3. «Я и мои друзья» Тема 4. «Мой город»

Историко-краеведческое воспитание является одним из направлений патриотического воспитания граждан, согласно основным документам федерального и регионального уровней. В Концепции патриотического воспитания граждан в Самарской области (2007 г.) историко-краеведческое воспитание определено, как формирование причастности к истории Отечества, ответственности за сохранение исторического и культурного наследия, природного богатства России и родного края. Под историко-краеведческим воспитанием дошкольников понимают формирование представлений у детей о Малой Родине, ее историческом прошлом, настоящем и будущем; изучение культурных традиций родного края, знакомство с его достопримечательностями; формирование чувства гордости за свой край, воспитание бережного отношения к природе, народному достоянию.

Содержание раздела «Юный краевед»

МАКРОЕДИНИЦЫ	МИКРОЕДИНИЦЫ (ТЕМЫ)
1. «История родного города»	Тема 1. «Город для крещеных калмыков (Ставрополь на Волге – город крепость)» Тема 2. «Второе рождение – строительство Волжской гидроэлектростанции» Тема 3. «Третье рождение города – строительство автогиганта» Тема 4. «Тольятти – город заводов» Тема 5. «Три района моего города» Тема 6. «Символика родного города»
2. «Достопримечательности родного города»	Тема 1. «Памятные улицы города» Тема 2. «Парки» Тема 3. «Площади» Тема 4. «Памятники» Тема 5. «Музеи» Тема 6. «Культурно-досуговые центры» Тема 7. «Спортивные комплексы»
3. «Природа родного края»	Тема 1. «Животный мир родного края» Тема 2. «Растительный мир родного края» Тема 3. «Жигулевские горы» Тема 4. «Из далека долго течет река Волга» Тема 5. «Заповедники»

В Концепции духовно-нравственное воспитание представлено как направление патриотического воспитания и определяется как усвоение высоких моральных норм, традиций, устоев семьи, коллектива и общества, приобщение к системе социокультурных ценностей, отражающих богатство, своеобразие и гармоничное сочетание культур народов России.

Содержание «Юный этнограф»

МАКРОЕДИНИЦЫ	МИКРОЕДИНИЦЫ (ТЕМЫ)
1. «Моя семья»	Тема 1. «Как хорошо иметь семью!» Тема 2. «Я – Член Семьи!» Тема 3. «Что в имени моем» Тема 4. «Кто есть кто?» Тема 5. «Родословная семьи» Тема 6. «Достижения моей семьи» Тема 7. «Традиции и обычаи моей семьи» Тема 8. «Семейные реликвии» Тема 9. «Прошлое моей семьи»
2. «Культура народов Среднего Поволжья: русская, татарская, чувашская, мордовская народная культура»	Тема 1. «Материальная культура народов Среднего Поволжья» Тема 2. «Духовная культура народов Среднего Поволжья»

Технологическая карта проведения сюжетно-дидактической игры в рамках реализации культурной практики «Пространство-ПРОФИ»

Название этапа	Виды деятельности	Методы и приемы
<i>1 этап</i> Мотивационно-целевой	Коммуникативно познавательная	Методы стимулирования имотивации интереса к деятельности: - демонстрация нового объекта; - просмотр видеопрезентаций, видеофильмов, слайд-шоу; - вводная беседа(информационного характера); - вводная беседа(актуализирующая имеющийся опыт детей); - создание проблемной ситуации; - загадывание загадки; - сюрпризный момент; - выставка. Методы стимулирования имотивации ответственности в деятельности: - предъявление требований квыполнению задания; - установка на достижениеличного результата
<i>2 этап</i> Содержательно-деятельностный	Коммуникативно познавательная Познавательная исследовательская Игровая Восприятие художественной литературы Изобразительная Конструктивная Коммуникативная	- Рассматривание рисунков, иллюстраций, фотографий. - Просмотр презентаций, слайдшоу, фильмов. - Беседы. - Интервью. - Ознакомление с компонентами игры (игровое поле, карточки, жетоны и т.д.). - Ознакомление с правилами игры. - Ознакомление с особенностями игровых ролей (игротехник, играющие). - Освоение ходов игры. - Решение проблемных ситуаций. - Обучающие ситуации. - Настольно-печатные, словесные, дидактические игры.

Название этапа	Виды деятельности	Методы и приемы
		<ul style="list-style-type: none"> - Сюжетно-ролевые игры. - Игры со строительным материалом, разными видами конструкторов. - Сюжетно-дидактическая игра. - Игра-путешествие. - Игровое упражнение («Чудесный мешочек»). - Чтение детской художественной литературы (обсуждение, рассуждение, рассказывание (пересказывание), разучивание, ситуативный разговор). - Рисование, лепка, аппликация, ручной труд. - Конструирование из строительных материалов, разных видов конструкторов. - Жеребьевка. - Считалка
3 этап Оценочно рефлексивный	Коммуникативно познавательная	<ul style="list-style-type: none"> - Анализ и оценка результатов деятельности. - Проверка правильности выполнения задания с помощью нормирующих средств (контрольные карты игротехника и т.п.). - Вербальная оценка результатов. - Презентация сюжетно-дидактической

Игровая деятельность

Методические рекомендации по организации игровой деятельности в образовательном процессе ДОО и семье / авт.-сост. Т.В. Кирсанова, Н.А. Матуняк, С.П. Кузьмина, Е.Л. Савостикова, Г.В. Ромашихина. -Тольятти: НИЦ «НаукоПолис», 2017

Для планирования работы педагогов по организации игровой деятельности детей дошкольного возраста используется технологическая карта проекта организации игровой деятельности, которая позволяет учитывать основные положения об игре как форме жизнедеятельности ребенка. Ведь если мы говорим о самостоятельной активности детей в ходе сюжетно-ролевой игры, то составить конспект данной деятельности не представляется возможным и мы можем только проектировать условия развития игровой деятельности. Напомним, что их три:

1. Накопление познавательного опыта.
2. Развивающее взаимодействие со взрослым.
3. Создание предметно-игрового пространства.

Технологическая карта представлена совокупностью компонентов:

1. Целевой – отражает цель развития игровой деятельности и задачи, которые формулируются с учетом принципа интеграции и в соответствии с требованиями Федерального государственного образовательного стандарта дошкольного образования (по пяти образовательным областям).

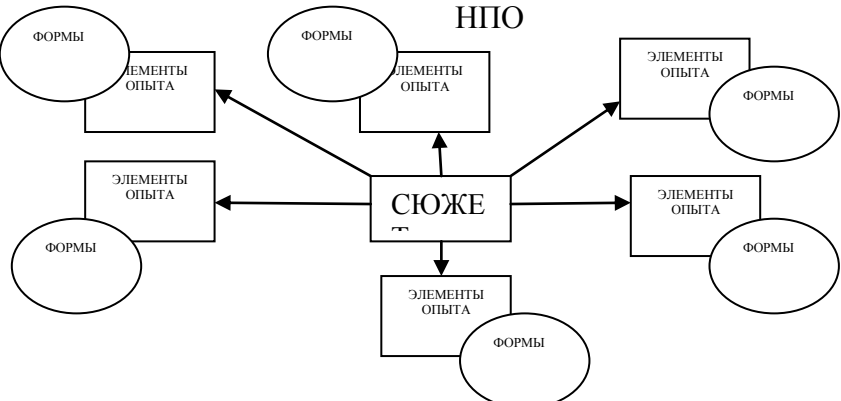
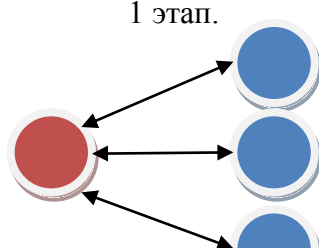
2. Организационный – раскрывает специфику создания предметно-игрового пространства в зависимости от сюжета игры (место, атрибуты, оборудование).

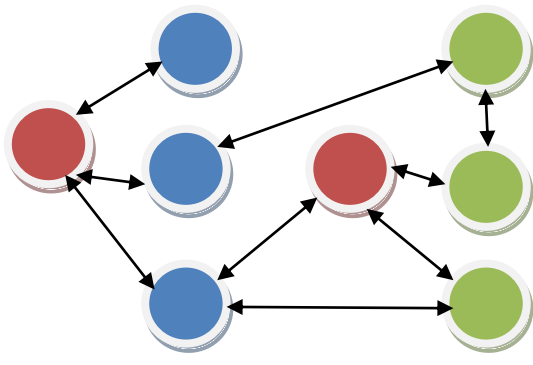
3. Методический – определяет направления и формы накопления познавательного опыта (НПО) и схематично раскрывает особенности ролевого взаимодействия. Так, накопление познавательного опыта подчинено сюжету игры. Например, сюжет игры «Больница»: определяем те элементы жизненного опыта, которые позволят детям беспрепятственно развивать игровую деятельность. К таким элементам можно отнести профессии, оборудование, болезни, трудовые действия, виды больниц и прочее... Также мы считаем необходимым включить перечень произведений детской художественной литературы в соответствии с выбранным сюжетом. После

описания элементов жизненного опыта определяем 2-3 формы работы с детьми по каждому блоку, позволяющие в наибольшей степени освоить ту или иную область действительности детям дошкольного возраста. Например, знакомить детей с трудовыми действиями врача эффективнее всего в ходе встречи с врачом в группе ДОО или на экскурсии в больнице, а также с помощью просмотра фрагментов фильмов. А узнать об оборудовании можно в рамках специально организованной выставки или при рассматривании альбомов с фотографиями и иллюстрациями. Развивающее взаимодействие отражаем в виде «ролевого куста», который отражает начальный этап развертывания сюжета (три-четыре роли) и этап совершенствования-сюжетосложение (взаимопроникновение игр с различными сюжетами).

4. Оценочный – определяет ключевые моменты в игре по конкретному сюжету для оценки поставленных задач и достижения заявленной цели.

Макет технологической карты проекта организации игровой деятельности

№	Этап	Содержание
1.	Целевой	Цель: Развитие игры в соответствии с возрастом детей. Задачи: <ol style="list-style-type: none"> 1. ОО «Познавательное развитие» 2. ОО «Социально-коммуникативное развитие» 3. ОО «Речевое развитие» 4. ОО «Художественно-эстетическое развитие» 5. ОО «Физическое развитие»
2.	Организационный	Игровое оборудование: - - - - План размещения игрового оборудования, игровой зоны <div style="border: 1px solid black; width: 100%; height: 40px; margin-top: 10px;"></div>
3.	Методический	<div style="text-align: center;"> <p>НПО</p>  </div> <p style="text-align: center;">Развивающее взаимодействие со взрослым</p> <p style="text-align: center;">1 этап.</p> 

№	Этап	Содержание
		<p style="text-align: center;">Этап совершенствования</p>  <p style="text-align: center;">СЮЖЕТ 1 СЮЖЕТ 2</p>
4.	Оценочный	<p>Показатели:</p> <ul style="list-style-type: none"> - - - -

Технологическая карта проекта организации игровой деятельности детей дошкольного возраста позволяет преодолеть противоречие между необходимостью планирования взаимодействия педагога и воспитанников и свободным характером детской игры.

Социально-коммуникативное развитие

Методические рекомендации по формированию специализированных компетенций и универсальных умений у детей дошкольного возраста в процессе ранней профориентации/ авт.-сост. Т.В. Кирсанова, Н.А. Матуняк, С.П. Кузьмина, Шарафутдинова Л.Н., Басова В.А., Буравлева А.Н., Строкова О.Н.

Методика организации работы по формированию специализированных компетенций и универсальных умений у детей дошкольного возраста в процессе ранней профориентации включает в себя ряд этапов:

1 этап. Предварительная работа: накопление детьми познавательного опыта. Предполагаемые средства ознакомления с трудовой деятельностью взрослых: наблюдения, проекты, экскурсии, чтение художественной литературы, рассматривание картин и иллюстраций, просмотр видео и кинофильмов.

2 этап. Основной - организация непосредственных «деловых встреч», в ходе которых дошкольники непосредственно общаются со взрослыми людьми, участвуют в беседе и в совместной деятельности с ними или моделирование профессиональной деятельности.

3 этап. Заключительный - организация выставок детских работ, концертов, театрализованных действий, презентаций проектов отражающих весь накопленный дошкольниками действенный познавательный опыт в рамках той или иной профессии.

Образ взрослого человека в той или иной профессии представляется детям как взаимосвязанный комплекс профессиональных и личностных качеств (акцент на специализированных компетенциях и универсальных умениях). Взрослый выстраивает взаимодействие с детьми, в процессе ранней профориентации, на основе сотрудничества, партнерства и осуществлять его на деятельностной основе (выполнение трудовых действия, моделирование трудовых действий, их проигрывание как в реальном, так и в виртуальном плане и т.д.).

Методические рекомендации для воспитателей по применению игровых технологий в решении задач социально-коммуникативного развития дошкольников./ авт.-сост. Т.В. Кирсанова, Н.А. Матуняк, С.П. Кузьмина, Басова В.А., Буравлева А.Н., Строкова О.Н.

В своей работе мы используем следующую классификацию игровых технологий: предметные, сюжетные, ролевые, деловые, имитационные и игры-драматизации.

Структура игровой деятельности соответствует логике любой деятельности. В ней можно выделить три основных этапа:

1. Подготовка: выбор игры, постановка целей, разработка программы проведения.
2. Проведение: воплощение программы в деятельности, сама игра с учетом логики действий, правил, атрибутов и т.д.
3. Подведение итогов: анализ игры в целом, оценка действий каждого участника.

Если в процессе решения конкретных задач социально-коммуникативного развития мы применяем игровые технологии, то можно подходить к проектированию следующим образом.

1. анализ содержания, конкретизация цели: определение педагогических и игровых задач,
2. выбор вида игры (предметные, сюжетные, ролевые, деловые, имитационные и игры-драматизации),
3. разработка сюжета игры,
4. разработка способов постановки игровой задачи, приемов активизации деятельности детей,
5. разработка форм взаимодействия с детьми,
6. определение принципа распределения ролей, объяснения правил,
7. разработка детального плана игры - алгоритма или сценария с подробным описанием всех этапов, видов деятельности участников, содержания заданий,
8. прогнозирование результатов,
9. определение критериев и формы итоговой оценки
10. подготовка оборудования, раздаточного материала и других необходимых средств,
11. организационная подготовка: знакомство участников с будущей игрой (при использовании имитационных игр).

2.6. Комплексно-тематическое планирование. Традиции группы. План воспитательной работы группы

М-ц / нед	1 неделя	2 неделя	3 неделя	4 неделя
Сентябрь	Детский сад	Осень	Осень. Деревья	Осень. Овощи. Огород
Октябрь	«Осень. Фрукты. Сад»	«Осенняя одежда, обувь, головные уборы»	«Осень. Перелетные птицы»	«Поздняя осень. Подготовка природы к зиме»
Ноябрь	«Моя страна. День народного единства»	«Мой город»	«Транспорт. Профессии на транспорте»	«Мой дом»
Декабрь	«Зима»	«Зимующие птицы»	«Зимние забавы»	«Новый год»
Январь		«Домашние животные»	«Дикие животные»	«Продукты питания»
Февраль	«Посуда»	«Мебель»	«День защитника Отечества»	
Март	«Весна. Международный женский день»	«Я в мире. Человек»	«Я и моя семья»	«Игрушки»

Апрель	«Весна. Перелетные птицы»	«Моя планета. Земля. Космос»	«Наша Родина - Россия»	«Народная культура и традиции»
Май	«День Победы»	«Цветы»	«Профессии»	«Я вырасту здоровым. Школа»
Июнь	Лето. Солнце	Лето. Цветы	Лето. Витамины	Лето. Поход
Июль	Лето. Моря, озера, реки	Лето. Лес	Лето. Почва	Лето. Зеленая планета
Август	Лето. Воздух	Лето. Зоопарк	Лето. Заповедник	Лето.

План воспитательной работы группы

Дата (месяц/день)		Направление воспитания (ценность)	Наименование события	Мероприятие
	27	Трудовое (труд)	День работника дошкольного образования	Праздничный концерт «Любимому воспитателю с благодарностью!»
Октябрь	1	Социальное (человек, семья, дружба, сотрудничество)	День пожилого человека	- Выставка рисунков «Бабушка рядышком с дедушкой» - Изготовление поздравительных открыток
	1	Эстетическое (культура и красота)	Международный день музыки	Музыкальная гостиная «Детские песенки»
	1	Физическое и оздоровительное (здоровье)	Всероссийский день ходьбы	День здоровья «Спорт нам поможет силы умножить!»
	4	Социальное (человек, семья, дружба, сотрудничество)	Всемирный день защиты животных	Акция «Помоги четвероногому другу!»
	16	Социальное (семья)	День отца в России	Посиделки «Папа может все, что угодно!»
Ноябрь	3	Эстетическое (культура и красота)	135 лет со дня рождения поэта, драматурга, переводчика Самуила Яковлевича Маршака	Конкурс стихов «Кошкин дом и другие»
	4	Патриотическое (Родина)	День народного единства	Беседа «Россия – великая наша держава!»
	18	Эстетическое (культура и красота)	День рождения Деда Мороза	Виртуальная экскурсия в Великий Устюг
	27	Социальное (человек, семья, дружба, сотрудничество)	День матери в России	- Выставка творческих работ «Самая лучшая мама на свете» - Мастерская «Вместе с мамой»
	30	Патриотическое (Родина)	День государственного	Тематические беседы, изобразительная деятельность

			герба Российской Федерации	«Символ государства»
Декабрь	1	Физическое и оздоровительное (здоровье)	Всероссийский день хоккея	Игры-соревнования «Юные хоккеисты»
	8	Эстетическое (культура и красота)	Международный день художника	Выставка рисунков «Я – художник!»
	12	Патриотическое (Родина)	День конституции Российской Федерации	Тематическая беседа «Права и обязанности»
Январь	16-19	Эстетическое (культура и красота)	Народные традиции	«Приходила Коляда накануне Рождества»
Февраль	8	Познавательное (знание)	День российской науки	День опытов и экспериментов «Эврика»
	9	Трудовое (труд)	День гражданской авиации России	- Тематическая беседа - Выставка творческих работ «Летательные аппараты»
	17	Социальное (человек, семья, дружба, сотрудничество)	Международный день доброты	Акция «Бюро добрых услуг»
	23	Патриотическое (Родина)	День защитника Отечества	Спортивный праздник совместно с родителями «С физкультурой буду дружить, чтоб достойно в армии служить!»
	25	Физическое и оздоровительное (здоровье)	День зимних видов спорта в России	Спортивный досуг «Зимние спортивные игры»
	23-28	Эстетическое (культура и красота)	Народные традиции	Гуляние – развлечение «Широкая Масленица»
Март	8	Социальное (человек, семья, дружба, сотрудничество)	Международный женский день	- Выставка творческих работ «Мама-рукодельница» - Праздничный концерт «Мамочка, милая, мама моя»
	13	Эстетическое (культура и красота)	110 лет со дня рождения писателя и поэта, автора слов гимна Российской Федерации и СССР Сергея Владимировича Михалкова	Тематическое занятие совместно с библиотекой Детский писатель Михалков»
	27	Эстетическое (культура и красота)	Всемирный день театра	Неделя театральных постановок «Что за чудо эти ...»
	22	Патриотическое (природа)	Всемирный день воды	Тематическая беседа «Я хочу вам доложить – без воды нам не прожить!»

Апрель	22	Патриотическое (природа)	Всемирный день Земли	Весенние развлечения
Май	4	Трудовое (труд)	День кондитера	- Тематическая беседа о профессии - Конкурс «Кулинарная книга моей семьи»
	9	Патриотическое (Родина)	День Победы	Торжественное праздничное мероприятие «Этот День Победы!» - Шествие «Бессмертный полк» - Экскурсии в музей «Наследие»
	15	Социальное (человек, семья, дружба, сотрудничество)	Международный день семьи	- Тематическая беседа, выставка творческих семейных работ
	24	Эстетическое (культура и красота)	День славянской письменности и культуры	Литературная гостиная «Книжкины именины»
Июнь	1	Социальное (дружба, сотрудничество)	День защиты детей	- Интерактивные площадки «Детские забавы»
	4	Патриотическое (Родина, природа)	День рождения города Тольятти	- Виртуальная экскурсия к достопримечательностям города «Любимый город!» - Викторина «Знатоки Тольятти»
	5	Физическое и оздоровительное (здоровье)	Всемирный день окружающей среды	Выставка творческих работ «Дошкольники – защитники природы»
	6	Познавательное (знание)	День русского языка	- Акция «День вежливости» - Викторина «Волшебные слова»
	12	Патриотическое (Родина)	День России	- Конкурс чтецов «Мой дом – моя Россия»
	19	Трудовое (труд)	День медицинского работника	- Тематическая беседа «Будь здоров!» - Досуг «Доктор Витаминкин»
	23	Физическое и оздоровительное (здоровье)	Международный олимпийский день	Спортивное развлечение «Летние олимпийские игры»
Июль	8	Социальное (семья)	День семьи, любви и верности	Флэшмоб «Вместе с мамой, вместе с папой»
Август	13	Физическое и оздоровительное (здоровье)	День физкультурника	Весёлые старты «С физкультурой в ногу!»
	22	Патриотическое (Родина)	День Государственного флага Российской Федерации	Изобразительная деятельность «Флаг России»

Перечень дополняется и актуализируется ежегодно в соответствии с памяtnыми датами, юбилеями общероссийского, регионального, местного значения, памяtnыми датами

Организации, документами Президента РФ, Правительства РФ, перечнями рекомендуемых воспитательных событий Министерства просвещения РФ, методическими рекомендациями исполнительных органов власти в сфере образования.

III. Организационный раздел программы

3.1. Обязательная часть

3.1.1. Материально-техническое обеспечение, обеспеченность методическими материалами и средствами обучения и воспитания, кадровое обеспечение

В группе созданы материально-технические условия, обеспечивающие:

1) возможность достижения обучающимися планируемых результатов освоения Программы;

2) выполнение требований санитарно-эпидемиологических правил и гигиенических нормативов, содержащихся в СП 2.4.3648-20, СанПиН 2.3/2.4.3590-20 "Санитарно-эпидемиологические требования к организации общественного питания населения", утвержденных постановлением Главного государственного санитарного врача Российской Федерации от 27 октября 2020 г. N 32 (зарегистрировано Министерством юстиции Российской Федерации 11 ноября 2020 г., регистрационный N 60833), действующим до 1 января 2027 года (далее - СанПиН 2.3/2.4.3590-20), СанПиН 1.2.3685-21,

4) выполнение ДОО требований по охране здоровья обучающихся и охране труда работников ДОО;

5) возможность для беспрепятственного доступа обучающихся с ОВЗ, в том числе детей-инвалидов к объектам инфраструктуры ДОО.

При создании материально-технических условий для детей с ОВЗ ДОО учитывает особенности их физического и психического развития.

ДОО оснащена полным набором оборудования для различных видов детской деятельности в помещении и на участке, игровыми и физкультурными площадками, озелененной территорией.

ДОО имеет необходимое оснащение и оборудование для всех видов воспитательной и образовательной деятельности обучающихся (в том числе детей с ОВЗ и детей-инвалидов), педагогической, административной и хозяйственной деятельности:

1) помещения для занятий и проектов, обеспечивающие образование детей через игру, общение, познавательно-исследовательскую деятельность и другие формы активности ребенка с участием взрослых и других детей;

2) оснащение РППС, включающей средства обучения и воспитания, подобранные в соответствии с возрастными и индивидуальными особенностями детей дошкольного возраста, содержания Программы;

3) мебель, техническое оборудование, спортивный и хозяйственный инвентарь, инвентарь для художественного, театрального, музыкального творчества, музыкальные инструменты;

4) административные помещения, методический кабинет;

5) помещения для занятий специалистов (учитель-логопед, педагог-психолог);

6) помещения, обеспечивающие охрану и укрепление физического и психологического здоровья, в том числе медицинский кабинет;

7) оформленная территория и оборудованные участки для прогулки ДОО.

В ДОО созданы условия для материально-технического оснащения дополнительных помещений: театральных студий, игротек, позволяющих расширить образовательное пространство.

Программа предусматривает наличие специального оснащения и оборудования для организации образовательного процесса с детьми с ОВЗ и детьми-инвалидами.

Программой предусмотрено также использование ДОО обновляемых образовательных ресурсов, в том числе расходных материалов, подписки на актуализацию периодических и электронных ресурсов, методическую литературу, техническое и мультимедийное сопровождение деятельности средств обучения и воспитания, спортивного, музыкального, услуг связи, в том числе информационно-телекоммуникационной сети Интернет.

При проведении закупок оборудования и средств обучения и воспитания ДОО руководствуется нормами законодательства Российской Федерации, в том числе в части предоставления приоритета товарам российского производства, работам, услугам, выполняемым, оказываемым российскими юридическими лицами.

№ п/п	Образовательные области (направления развития детей)	Наименование оборудованных учебных кабинетов, объектов для проведения практических занятий, объектов физической культуры и спорта с перечнем основного оборудования
1	Социально – коммуникативное развитие	<p>Детские столы, детские стулья Магнитофон Фланелеграфы Дидактический и раздаточный материал Учебно наглядные пособия Наборы детской игровой мебели Оборудование для сюжетно-ролевых игр Атрибуты для подвижных игр, игрушки, настольно –печатные игры Строительно - конструктивные игры Наборы крупного строительного материала Наборы настольного строительного материала Конструкторы пластмассовые Наборы мягких модулей</p>
2	Речевое развитие	<p>Учебно-методические пособия. Настольные игры, игрушки, конструкторы. Дидактический и раздаточный материал Учебно-наглядные пособия: «Звуковая культура речи», наглядно-дидактические пособия «Словообразование», «Вот предлог простой...», «Один- Много», «Говори правильно», «Буквы на магнитах», , «Картотека игр по познавательному-речевому развитию» Книжные уголки с детской художественной литературой, портреты детских писателей</p>
3	Познавательное развитие	<p>Центры математического развития в групповых помещениях: Деревянные вкладыши «Геометрические фигуры» Мягкие вкладыши «Геометрические фигуры», «Машина» Лото пластмассовое «Цветное лото» Логическая лесенка «Счет» Цветные счётные палочки Счётный материал «Елочки», « Грибочки», «пирамидки» Дидактические игры «Найди похожую фигуру», «Пальчики» « Большой- маленький», «Геометрическое лото», «Подбери узор»; Дидактическое пособие «Разноцветные полоски» Раздаточный материал по теме «Величина» (набор) Раздаточный материал по теме «Форма» (набор) Плоскостные и объёмные геометрические фигуры (набор) Комплекты цифр для магнитной доски</p> <p>Центры экспериментально-исследовательской деятельности Детские фартуки Контейнеры для хранения природного и бросового материала Лупы Компас</p>

		<p>Магниты Природный материал Зеркала Инвентарь для ухода за растениями Календарь природы Учебно-наглядные пособия Лото «Времена года» Дидактические игры «Кто лишний», «Кто где живет», «Профессии»</p>
4	Художественно-эстетическое развитие	<p>Музыкальные уголки в групповых помещениях: Погремушки Ложки деревянные Музыкальные игрушки (гармошки, лесенки, саксофоны, музыкальные рули, микрофоны и др.) Металлофон Барабан Губные гармошки Дудка большая Дудка малая Бубен Треугольник Колокольчики Аудиокассеты с записью голосов природы, детских песенок, музыкальных произведений</p>
		<p>Театральные уголки: Аудиокассеты с записью музыкального сопровождения для театрализованных представлений, подвижных игр, пальчиковой гимнастики Атрибуты и костюмы, детали костюмов Куклы и игрушки для различных видов театра (плоскостной, кукольный, настольный и др.) Стойка-вешалка для костюмов</p>
		<p>Изобразительная деятельность Стеки пластмассовые Доски для лепки Пластилин Ножницы Салфетки из ткани Салфетки из клеенки Розетки для клея Подносы для бумаги Наборы кистей Краски акварельные Альбомы Карандаши цветные Гуашь Уголь Мелки Сангина Цветная бумага Цветной картон Палитра Наглядно - дидактические пособия</p>

		Репродукции картин Портреты художников Дидактический и раздаточный материал
5	Физическое развитие	Мячи большие надувные Мячи средние Мячи малые Массажные мячики разных цветов и размеров Обручи Гимнастические палки Кубики Тонкий канат Флажки разных цветов Кольцеброс Сюжетные игрушки (участники образовательных ситуаций) куклы, медведи, белочки, зайчики.- по количеству участников образовательной ситуации.
6	Диагностика и коррекция	Кабинет педагога – психолога Пирамидка большая (9 колец) Пирамидка средняя (5 колец) Маски животных мягкие (медведь, заяц, волк) Набор «Домашний кукольный театр» Фигурки резиновые для настольного театра Игрушки мягкие музыкальные (медведь, волк, собака) Конструктор из дерева «Пчела Майя» (60 дет) Набор «Шнуровка» «Курочка» Набор «Шнуровка» «Мальчик» Набор «Шнуровка» «Платье» Набор «Шнуровка» «Корзиночка» Набор «Шнуровка» «Лошадка» Набор развивающих картин «Азбука развития эмоций ребенка» «Мозаика» «Дидактическая игра «Эволюция обычных вещей» Напольная игра «Твистер» Настольная игра для развития воображения «Настольный калейдоскоп» Развивающая игра «Геометрические формы» Развивающая игра «Цвета» Развивающая игра «Веселая логика» Настольная игра «Шнуровка обуви» Настольная игра «Эмоции» Настольная игра – пазлы «Поиграем» Пазлы Конструктор крупный «Кроха» Картотека игр Цветные карандаши

Описание психолого-педагогических и кадровых условий

Успешная реализация Программы обеспечивается следующими психолого-педагогическими условиями:

1) признание детства как уникального периода в становлении человека, понимание неповторимости личности каждого ребенка, принятие воспитанника таким, какой он есть, со всеми его индивидуальными проявлениями; проявление уважения к развивающейся личности, как высшей ценности, поддержка уверенности в собственных возможностях и способностях у

каждого воспитанника;

2) решение образовательных задач с использованием как новых форм организации процесса образования (проектная деятельность, образовательная ситуация, образовательное событие, обогащенные игры детей в центрах активности, проблемно-обучающие ситуации в рамках интеграции образовательных областей и другое), так и традиционных (фронтальные, подгрупповые, индивидуальные занятия). При этом занятие рассматривается как дело, занимательное и интересное детям, развивающее их; деятельность, направленная на освоение детьми одной или нескольких образовательных областей, или их интеграцию с использованием разнообразных педагогически обоснованных форм и методов работы, выбор которых осуществляется педагогом;

3) обеспечение преемственности содержания и форм организации образовательного процесса в ДОО, в том числе дошкольного и начального общего уровней образования (опора на опыт детей, накопленный на предыдущих этапах развития, изменение форм и методов образовательной работы, ориентация на стратегический приоритет непрерывного образования - формирование умения учиться);

4) учет специфики возрастного и индивидуального психофизического развития обучающихся (использование форм и методов, соответствующих возрастным особенностям детей; видов деятельности, специфических для каждого возрастного периода, социальной ситуации развития);

5) создание развивающей и эмоционально комфортной для ребенка образовательной среды, способствующей эмоционально-ценностному, социально-личностному, познавательному, эстетическому развитию ребенка и сохранению его индивидуальности, в которой ребенок реализует право на свободу выбора деятельности, партнера, средств и прочее;

6) построение образовательной деятельности на основе взаимодействия взрослых с детьми, ориентированного на интересы и возможности каждого ребенка и учитывающего социальную ситуацию его развития;

7) индивидуализация образования (в том числе поддержка ребенка, построение его образовательной траектории) и оптимизация работы с группой детей, основанные на результатах педагогической диагностики (мониторинга);

8) оказание ранней коррекционной помощи детям с ООП, в том числе с ОВЗ на основе специальных психолого-педагогических подходов, методов, способов общения и условий, способствующих получению ДО, социальному развитию этих детей, в том числе посредством организации инклюзивного образования;

9) совершенствование образовательной работы на основе результатов выявления запросов родительского и профессионального сообществ;

10) психологическая, педагогическая и методическая помощь и поддержка, консультирование родителей (законных представителей) в вопросах обучения, воспитания и развития детей, охраны и укрепления их здоровья;

11) вовлечение родителей (законных представителей) в процесс реализации образовательной программы и построение отношений сотрудничества в соответствии с образовательными потребностями и возможностями семьи обучающихся;

12) формирование и развитие профессиональной компетентности педагогов, психолого-педагогического просвещения родителей (законных представителей) обучающихся;

13) непрерывное психолого-педагогическое сопровождение участников образовательных отношений в процессе реализации Федеральной программы в ДОО, обеспечение вариативности его содержания, направлений и форм, согласно запросам родительского и профессионального сообществ;

14) взаимодействие с различными социальными институтами (сферы образования, культуры, физкультуры и спорта, другими социально-воспитательными субъектами открытой образовательной системы), использование форм и методов взаимодействия, востребованных современной педагогической практикой и семьей, участие всех сторон взаимодействия в совместной социально значимой деятельности;

15) использование широких возможностей социальной среды, социума как

дополнительного средства развития личности, совершенствования процесса ее социализации;

16) предоставление информации о Федеральной программе семье, заинтересованным лицам, вовлеченным в образовательную деятельность, а также широкой общественности;

17) обеспечение возможностей для обсуждения Федеральной программы, поиска, использования материалов, обеспечивающих ее реализацию, в том числе в информационной среде.

Реализация Программы обеспечивается квалифицированными педагогами, наименование должностей которых должно соответствовать номенклатуре должностей педагогических работников организаций, осуществляющих образовательную деятельность, должностей руководителей образовательных организаций, утвержденной постановлением Правительства Российской Федерации от 21 февраля 2022 г. N 225 (Собрание законодательства Российской Федерации, 2022, N 9, ст. 1341).

Необходимым условием является непрерывное сопровождение Программы педагогическими и учебно-вспомогательными работниками в течение всего времени ее реализации в ДОО или в дошкольной группе.

Реализация образовательной программы ДО обеспечивается руководящими, педагогическими, учебно-вспомогательными, административно-хозяйственными работниками образовательной организации, а также медицинскими и иными работниками, выполняющими вспомогательные функции. ДОО самостоятельно устанавливает штатное расписание, осуществляет прием на работу работников, заключение с ними и расторжение трудовых договоров, распределение должностных обязанностей, создание условий и организацию методического и психологического сопровождения педагогов. Руководитель организации вправе заключать договора гражданско-правового характера и совершать иные действия в рамках своих полномочий.

В целях эффективной реализации Программы ДОО создает условия для профессионального развития педагогических и руководящих кадров, в том числе реализации права педагогов на получение дополнительного профессионального образования не реже одного раза в три года за счет средств ДОО и/или учредителя.

Кадровые условия реализации Программы

Квалификация педагогических и учебно-вспомогательных работников соответствует квалификационным характеристикам, установленным в Едином квалификационном справочнике должностей руководителей, специалистов и служащих, раздел "Квалификационные характеристики должностей работников образования", утвержденном приказом Министерства здравоохранения и социального развития Российской Федерации от 26 августа 2010 г. № 761н.

При работе с детьми с ОВЗ в группах компенсирующей направленности, в Организации дополнительно предусмотрены должности педагогических и иных работников, перечень и количество которых определяется «Порядком организации и осуществления образовательной деятельности по основным общеобразовательным программам – образовательным программам дошкольного образования», утвержденным Приказом Министерства просвещения Российской Федерации от 31 июля 2020 г. № 373.

№ п/п	Должности педагогических работников	Численность педагогических работников
1	Воспитатель	1
2	Музыкальный руководитель	1
3	Инструктор по физической культуре	1
4	Педагог-психолог	1
	Всего	4

№	Ф. И. О.	Должность	Квалификация	Общий педагож	Данные о повышении квалификации и (или) профессиональной переподготовке
1	Закалюжная Татьяна	Воспитатель	Воспитатель дошкольно	18	Свидетельство о выдаче Именного образовательного чека № № 232541 от 16.01.2023

	Викторовна		говозраста		Самарский университет, 10.02.2023 Формирование социально-бытовой ориентировки врежимных моментах и действий самообслуживания в период адаптации детей с ОВЗ к условиям инклюзивного образования в ДОО. СГСПУ, 22.02.2023, Содержательные аспекты преподавания курса финансовой грамотности в условиях реализации ФГОС Удостоверение 632415592722 Ассоциация «ПААС» 31.03.2022г. «Реализация образовательных технологий в работе с детьми в условиях реализации ФГОС ДО», 72ч. 11.08-01.09.2014г. ЧОУ ОДПО «Межрегиональный институт дополнительного профессионального образования» "Реализация ФГОС дошкольного образования", 72 ч. НП ОДПО "Институт направленного профессионального образования" 14.03.2018г. 72ч "Психолого - педагогическое сопровождение детей с ОВЗ в условиях реализации ФГОС ДО". Удостоверение 632409152673 Регистрационный № 141 от 25.02.2020 «Содержание и методика развития технического творчества детей дошкольного образования (на примере образовательной программы «От Фрёбеля до робота: растим будущих инженеров»)
2	Савельева Людмила Григорьевна	Музыкальный руководитель	Концертный исполнитель, артист камерного ансамбля, концертмейстер , преподаватель по специальности фортепиано Воспитатель де тей дошкольног о возраста	27	Свидетельство о повышении квалификации работника образования (ИОЧ № 232540 от 16.01.2023 ГАУ ДПО СО ИРО, 12.05.2023, 36 ч Формы и методы организации познавательно- исследовательской деятельности детей дошкольного возраста в соответствии с основной образовательной программой. Удостоверение 632415592718 Ассоциация «ПААС» 31.03.2022г. «Реализация образовательных технологий в работе с детьми в условиях реализации ФГОС ДО», 72ч.
4	Таймолкин а Елена Евгеньевна	Педагог - психолог	Психолог, преподаватель психологии	9	Свидетельство о повышении квалификации работника образования (ИОЧ) № 201524 от 14.01.21 Самарский университет, 29.01.21г. 36ч Коррекционно-развивающее обучение и воспитание детей с отклонениями в развитии в условиях инклюзивного образования в дошкольной образовательной организации ТГУ, 09.02.2021г., 36 ч Проектирование процесса формирования у дошкольников здорового образа жизни в ходе реализации задач ФГОС ДО. 26.02.2021г., 18ч. Обеспечение реализации Стратегии национального проекта «Развитие образования» на региональном уровне (в сфере дошкольного образования). Удостоверение 632415592724 Ассоциация «ПААС». 31.03.2022г. «Реализация образовательных технологий в работе с детьми в условиях реализации ФГОС ДО», 72ч. 11.08-01.09.2014г. ЧОУ ОДПО «Межрегиональный институт дополнительного профессионального образования» "Реализация ФГОС дошкольного образования", 72 ч. 15.02.19-20.02.19 (36 часов) НП «Региональный центр содействия

					распространению знаний в области социально – экономических и информационных технологий» Удостоверение 632407843395 Регистрационный № 203 «Содержание и методика развития технического творчества детей дошкольного образования (на примере образовательной программы «От Фрёбеля до робота: растим будущих инженеров»)
5	Гунякова Елена Валерьевна	Инструктор по физической культуре	Воспитатель детского сада	36	2021г. Программа «Проектирование процесса формирования у дошкольников здорового образа жизни в ходе нет нет реализации задач ФГОС ДО» ТГУ, 36ч 2018г. Программа «Коррекционно-развивающее обучение и воспитание детей с отклонениями в развитии в условиях инклюзивного образования в дошкольной образовательной организации» Самарский университет. 36ч. «Современные информационнокоммуникационные технологии в профессиональной деятельности педагогов дошкольных образовательных учреждений» Самарский университет. 36ч. «Обеспечение качества современного образования – основное направление региональной образовательной политики (в сфере дошкольного образования)» СГСПУ, 18ч

Перечень художественной литературы, музыкальных произведений, произведений изобразительного искусства.

Примерный перечень художественной литературы

От 3 до 4 лет.

Малые формы фольклора. "Ай, качи-качи-качи...", "Божья коровка...", "Волчок-волчок, шерстяной бочок...", "Дождик, дождик, пуще...", "Еду-еду к бабе, к деду...", "Жили у бабуси...", "Зайка, попляши...", "Заря-заряница..."; "Как без дудки, без дуды...", "Как у нашего кота...", "Кисонька-мурысенка...", "Куручка-рябушечка...", "На улице три курицы...", "Ночь пришла...", "Пальчик-мальчик...", "Привяжу я козлика", "Радуга-дуга...", "Сидит белка на тележке...", "Сорока, сорока...", "Тень, тень, потетень...", "Тили-бом! Тили-бом!..", "Травка-муравка...", "Чики-чики-чикалочки...".

Фольклор народов мира.

Песенки. "Кораблик", "Храбрецы", "Маленькие феи", "Три зверолова" англ., обр. С. Маршака; "Что за грохот", пер. с латыш. С. Маршака; "Купите лук...", пер. с шотл. И. Токмаковой; "Разговор лягушек", "Несговорчивый удод", "Помогите!" пер. с чеш. С. Маршака.

Сказки. "Два жадных медвежонка", венг., обр. А. Краснова и В. Важдаева; "Упрямые козы", узб. обр. Ш. Сагдуллы; "У солнышка в гостях", пер. со словац. С. Могилевской и Л. Зориной; "Храбрец-молодец", пер. с болг. Л. Грибовой; "Пых", белорус. обр. Н. Мялика; "Лесной мишка и проказница мышка", латыш., обр. Ю. Ванага, пер. Л. Воронковой.

Произведения поэтов и писателей России.

Поэзия. Бальмонт К.Д. "Осень"; Благинина Е.А. "Радуга"; Городецкий С.М. "Кто это?"; Заболоцкий Н.А. "Как мыши с котом воевали"; Кольцов А.В. "Дуют ветры..." (из стихотворения "Русская песня"); Косяков И.И. "Все она"; Майков А.Н. "Колыбельная песня"; Маршак С.Я. "Детки в клетке" (стихотворения из цикла по выбору), "Тихая сказка", "Сказка об умном мышонке"; Михалков С.В. "Песенка друзей"; Мошкова Э.Э. "Жадина"; Плещеев А.Н. "Осень наступила...", "Весна" (в сокр.); Пушкин А.С. "Ветер, ветер! Ты могуч!..", "Свет наш, солнышко!..", по выбору); Токмакова И.П. "Медведь"; Чуковский К.И. "Мойдодыр", "Муха-цокотуха", "Ежики смеются", "Елка", "Айболит", "Чудо-дерево", "Черепашка" (по выбору).

Проза. Бианки В.В. "Купание медвежат"; Воронкова Л.Ф. "Снег идет" (из книги "Снег идет"); Дмитриев Ю. "Синий шалашик"; Житков Б.С. "Что я видел" (1 - 2 рассказа по выбору); Зартайская И. "Душевные истории про Пряника и Вареника"; Зощенко М.М. "Умная птичка"; Прокофьева С.Л. "Маша и Ойка", "Сказка про грубое слово "Уходи", "Сказка о невоспитанном

мышонке" (из книги "Машины сказки", по выбору); Сутеев В.Г. "Три котенка"; Толстой Л.Н. "Птица свила гнездо..."; "Таня знала буквы..."; "У Вари был чиж...", "Пришла весна..." (1 - 2 рассказа по выбору); Ушинский К.Д. "Петушок с семьей", "Уточки", "Васька", "Лиса-Патрикеевна" (1 - 2 рассказа по выбору); Хармс Д.И. "Храбрый еж".

Произведения поэтов и писателей разных стран.

Поэзия. Бжехва Я. "Клей", пер. с польск. Б. Заходер; Грубин Ф. "Слезы", пер. с чеш. Е. Солоновича; Квитко Л.М. "Бабушкины руки" (пер. с евр. Т. Спендиаровой); Райнис Я. "Наперегонки", пер. с латыш. Л. Мезинова; Тувим Ю. "Чудеса", пер. с польск. В. Приходько; "Про пана Трулялинского", пересказ с польск. Б. Заходера; "Овощи", пер. с польск. С. Михалкова.

Литературные сказки. Балинт А. "Гном Гномыч и Изюмка" (1 - 2 главы из книги по выбору), пер. с венг. Г. Лейбутина; Дональдсон Д. "Груффало", "Хочу к маме" (пер. М. Боролицкой) (по выбору); Ивamuра К. "14 лесных мышей" (пер. Е. Байбиковой); Ингавес Г. "Мишка Бруно" (пер. О. Мязотс); Керр Д. "Мяули. Истории из жизни удивительной кошки" (пер. М. Аромштам); Лангройтер Ю. "А дома лучше!" (пер. В. Фербикова); Мугур Ф. "Рилэ-Йепурилэ и Жучок с золотыми крылышками" (пер. с румынск. Д. Шполянской); Пенн О. "Поцелуй в ладошке" (пер. Е. Сорокиной); Родари Д. "Собака, которая не умела лаять" (из книги "Сказки, у которых три конца"), пер. с итал. И. Константиновой; Хогарт Э. "Мафин и его веселые друзья" (1 - 2 главы из книги по выбору), пер. с англ. О. Образцовой и Н. Шанько; Юхансон Г. "Мулле Мек и Буффа" (пер. Л. Затолокиной).

Русские народные сказки. "Бычок - черный бочок, белые копытца" (обработ. М. Булатова); "Волк и козлята" (обработ. А.Н. Толстого); "Кот, петух и лиса" (обработ. М. Боголюбской); "Лиса и заяц" (обработ. В. Даля); "Снегурочка и лиса" (обработ. М. Булатова); "У страха глаза велики" (обработ. М. Серовой).

Примерный перечень музыкальных произведений

От 3 до 4 лет.

Слушание. "Осенью", муз. С. Майкапара; "Ласковая песенка", муз. М. Раухвергера, сл. Т. Мираджи; "Колыбельная", муз. С. Разаренова; "Мишка с куклой пляшут полечку", муз. М. Качурбиной; "Зайчик", муз. Л. Лядовой; "Резвушка" и "Капризуля", муз. В. Волкова; "Воробей", муз. А. Руббах; "Дождик и радуга", муз. С. Прокофьева; "Со вьюном я хожу", рус. нар. песня; "Лесные картинки", муз. Ю. Слонова.

Пение.

Упражнения на развитие слуха и голоса. "Лю-лю, бай", рус. нар. колыбельная; "Я иду с цветами", муз. Е. Тиличевой, сл. Л. Дымовой; "Маме улыбаемся", муз. В. Агафонникова, сл. З. Петровой; пение народной потешки "Солнышко-ведрышко", муз. В. Карасевой, сл. Народные.

Песни. "Петушок" и "Ладушки", рус. нар. песни; "Зайчик", рус. нар. песня, обр. Н. Лобачева; "Зима", муз. В. Карасевой, сл. Н. Френкель; "Наша елочка", муз. М. Красева, сл. М. Клоковой; "Прокати, лошадка, нас", муз. В. Агафонникова и К. Козыревой, сл. И. Михайловой; "Маме песенку пою", муз. Т. Попатенко, сл. Е. Авдиенко; "Цыплята", муз. А. Филиппенко, сл. Т. Волгиной.

Песенное творчество. "Бай-бай, бай-бай", "Лю-лю, бай", рус. нар. колыбельные; "Как тебя зовут?", "Спой колыбельную", "Ах ты, котенька-коток", рус. нар. колыбельная; придумывание колыбельной мелодии и плясовой мелодии.

Музыкально-ритмические движения.

Игровые упражнения, ходьба и бег под музыку "Марш и бег" А. Александрова; "Скачут лошадки", муз. Т. Попатенко; "Шагаем как физкультурники", муз. Т. Ломовой; "Топотушки", муз. М. Раухвергера; "Птички летают", муз. Л. Банниковой; перекачивание мяча под музыку Д. Шостаковича (вальс-шутка); бег с хлопками под музыку Р. Шумана (игра в жмурки).

Этюды-драматизации. "Зайцы и лиса", муз. Е. Вихаревой; "Медвежата", муз. М. Красева, сл. Н. Френкель; "Птички летают", муз. Л. Банниковой; "Жуки", венгер. нар. мелодия, обработ. Л. Вишкарева.

Игры. "Солнышко и дождик", муз. М. Раухвергера, сл. А. Барто; "Жмурки с Мишкой",

муз. Ф. Флотова; "Где погремушки?", муз. А. Александрова; "Заинька, выходи", муз. Е. Тиличевой; "Игра с куклой", муз. В. Карасевой; "Ходит Ваня", рус. нар. песня, обр. Н. Метлова.

Хороводы и пляски. "Пляска с погремушками", муз. и сл. В. Антоновой; "Пальчики и ручки", рус. нар. мелодия, обраб. М. Раухвергера; танец с листочками под рус. нар. плясовую мелодию; "Пляска с листочками", муз. Н. Китаевой, сл. А. Ануфриевой; "Танец около елки", муз. Р. Равина, сл. П. Границыной; танец с платочками под рус. нар. мелодию; "Помирились", муз. Т. Вилькорейской.

Характерные танцы. "Танец снежинок", муз. Бекмана; "Фонарики", муз. Р. Рустамова; "Танец зайчиков", рус. нар. мелодия; "Вышли куклы танцевать", муз. В. Витлина.

Развитие танцевально-игрового творчества. "Пляска", муз. Р. Рустамова; "Зайцы", муз. Е. Тиличевой; "Веселые ножки", рус. нар. мелодия, обраб. В. Агафонникова; "Волшебные платочки", рус. нар. мелодия, обраб. Р. Рустамова.

Музыкально-дидактические игры.

Развитие звуковысотного слуха. "Птицы и птенчики", "Веселые матрешки", "Три медведя".

Развитие ритмического слуха. "Кто как идет?", "Веселые дудочки". Развитие тембрового и динамического слуха. "Громко - тихо", "Узнай свой инструмент"; "Колокольчики".

Определение жанра и развитие памяти. "Что делает кукла?", "Узнай и спой песню по картинке".

Подыгрывание на детских ударных музыкальных инструментах. Народные мелодии.

Примерный перечень произведений изобразительного искусства

От 3 до 4 лет.

Иллюстрации к книгам: Е.И. Чарушин "Рассказы о животных"; Ю.А. Васнецов к книге Л.Н. Толстого "Три медведя".

3.1.2. Особенности организации развивающей предметно-пространственной среды.

РППС рассматривается как часть образовательной среды и фактор, обогащающий развитие детей. РППС ДОО выступает основой для разнообразной, разносторонне развивающей, содержательной и привлекательной для каждого ребенка деятельности.

Развивающая предметно-пространственная среда (далее - РППС) представляет собой единство специально организованного пространства как внешнего (территория), так и внутреннего (групповые, специализированные, технологические), материалов, оборудования, электронных образовательных ресурсов и средств обучения и воспитания детей дошкольного возраста, охраны и укрепления их здоровья, материалов для организации самостоятельной творческой деятельности детей. РППС создает возможности для учета особенностей, возможностей и интересов детей, коррекции недостатков их развития.

В соответствии со ФГОС ДО при организации РППС учитываются цели и принципы Программы, возрастная и гендерная специфика для реализации образовательной программы.

РППС создается как единое пространство, все компоненты которого, как в помещении, так и вне его, согласуются между собой по содержанию, масштабу, художественному решению.

При организации РППС учитывались:

- местные этнопсихологические, социокультурные, культурно-исторические и природно-климатические условия, в которых находится Организация;
- возраст, опыт, уровень развития детей и особенностей их деятельности - содержание воспитания и образования;
- задачи образовательной программы для разных возрастных групп;
- возможности и потребности участников образовательной деятельности (детей и их семей, педагогов и других сотрудников Организации, участников сетевого взаимодействия и пр.).

С учетом возможности реализации образовательной программы Организации в различных организационных моделях и формах РППС соответствует:

- требованиям ФГОС ДО;
- образовательной программе Организации;

материально-техническим и медико-социальным условиям пребывания детей в ДОО;
возрастным особенностям детей;
воспитывающему характеру образования детей в Организации;
требованиям безопасности и надежности.

Наполняемость РППС определяется с учетом целостности образовательного процесса и включает в себя необходимое для реализации содержания каждого из направлений развития и образования детей (согласно ФГОС ДО).

РППС группы обеспечивает возможность реализации разных видов индивидуальной и коллективной деятельности: игровой, коммуникативной, познавательно- исследовательской, двигательной, продуктивной и пр. в соответствии с потребностями каждого возрастного этапа детей, охраны и укрепления их здоровья, возможностями учета особенностей и коррекции недостатков их развития.

В соответствии с ФГОС ДО РППС :

- 1) содержательно-насыщенная;
- 2) трансформируемая;
- 3) полифункциональная;
- 4) доступная;
- 5) безопасная.

Предметно-пространственная среда в Организации обеспечивает условия для эмоционального благополучия детей и комфортной работы педагогических и учебно-вспомогательных сотрудников.

В Организации созданы условия для информатизации образовательного процесса. Для этого в групповых и прочих помещениях имеется оборудование для использования информационно-коммуникационных технологий в образовательном процессе. В оснащении РППС использованы элементы цифровой образовательной среды: мультстудии, роботизированные и технические игрушки и др.)

Для детей с ОВЗ в Организации имеется специально приспособленная мебель, позволяющая заниматься разными видами деятельности, общаться и играть со сверстниками.

3.1.3. Режим и план работы группы на учебный год, календарный учебный график, график работы/циклограмма педагога

Режим дня представляет собой рациональное чередование отрезков сна и бодрствования в соответствии с физиологическими обоснованиями, обеспечивает хорошее самочувствие и активность ребенка, предупреждает утомляемость и перевозбуждение.

Режим и распорядок дня устанавливается с учетом санитарно-эпидемиологических требований, условий реализации программы Организации, потребностей участников образовательных отношений.

Основными компонентами режима в ДОО являются: сон, пребывание на открытом воздухе (прогулка), образовательная деятельность, игровая деятельность и отдых по собственному выбору (самостоятельная деятельность), прием пищи, личная гигиена. Содержание и длительность каждого компонента, а также их роль в определенные возрастные периоды закономерно изменяются, приобретая новые характерные черты и особенности.

Дети, соблюдающие режим дня, более уравновешены и работоспособны, у них постепенно вырабатываются определенные биоритмы, система условных рефлексов, что помогает организму ребенка физиологически переключаться между теми или иными видами деятельности, своевременно подготавливаться к каждому этапу: приему пищи, прогулке, занятиям, отдыху. Нарушение режима отрицательно сказывается на нервной системе детей: они становятся вялыми или, наоборот, возбужденными, начинают капризничать, теряют аппетит, плохо засыпают и спят беспокойно.

Приучать детей выполнять режим дня необходимо с раннего возраста, когда легче всего вырабатывается привычка к организованности и порядку, активной деятельности и правильному отдыху с максимальным проведением его на свежем воздухе. Делать это необходимо постепенно, последовательно и ежедневно.

Режим дня должен быть гибким, однако неизменными должны оставаться время приема пищи, интервалы между приемами пищи, обеспечение необходимой длительности суточного сна, время отхода ко сну; проведение ежедневной прогулки.

При организации режима следует предусматривать оптимальное чередование самостоятельной детской деятельности и организованных форм работы с детьми, коллективных и индивидуальных игр, достаточную двигательную активность ребенка в течение дня, обеспечивать сочетание умственной и физической нагрузки. Время образовательной деятельности организуется таким образом, чтобы вначале проводились наиболее насыщенные по содержанию виды деятельности, связанные с умственной активностью детей, максимальной их произвольностью, а затем творческие виды деятельности в чередовании с музыкальной и физической активностью.

Продолжительность дневной суммарной образовательной нагрузки для детей дошкольного возраста, условия организации образовательного процесса соответствуют требованиям, предусмотренным Санитарными правилами и нормами СанПиН 1.2.3685-21 «Гигиенические нормативы и требования к обеспечению безопасности и (или) безвредности для человека факторов среды обитания», утвержденным постановлением Главного государственного санитарного врача Российской Федерации от 28 января 2021 г. № 2, действующим до 1 марта 2027 г. (далее – Гигиенические нормативы), и Санитарными правилами СанПиН 2.4.3648-20 «Санитарно-эпидемиологические требования к организациям воспитания и обучения, отдыха и оздоровления детей и молодежи», утвержденным Постановлением Главного государственного санитарного врача Российской Федерации от 28 сентября 2020 г. № 28 (далее – Санитарно-эпидемиологические требования).

Режим дня строится с учетом сезонных изменений. В теплый период года увеличивается ежедневная длительность пребывания детей на свежем воздухе, образовательная деятельность переносится на прогулку (при наличии условий). Согласно пункту 185 Гигиенических нормативов при температуре воздуха ниже минус 15 °С и скорости ветра более 7 м/с продолжительность прогулки для детей до 7 лет сокращают. При осуществлении режимных моментов учитываются также индивидуальные особенности ребенка (длительность сна, вкусовые предпочтения, характер, темп деятельности и т. д.).

Режим питания зависит от длительности пребывания детей в ДОО и регулируется СанПиН 2.3/2.4.3590-20 «Санитарно-эпидемиологические требования к организации общественного питания населения», утвержденным Постановлением Главного государственного санитарного врача Российской Федерации от 27 октября 2020 года № 32 (далее – СанПиН по питанию).

Режим работы Учреждения – пятидневная рабочая неделя с 7.00 до 19.00. Нерабочие дни – суббота и воскресенье, а также праздничные дни, установленные законодательством РФ.

РЕЖИМ ДНЯ

(холодный период года)

Примерный режим дня в дошкольных группах

Компоненты режима	3-4лет
Утренний прием детей, игры, самостоятельная деятельность	7:00 – 8:00
Утренняя гимнастика	8:00 – 8:10
Завтрак	8:10 – 8:40
Образовательная деятельность в режиме, игры, подготовка к занятиям	8:40 – 9:00 9:20 – 9:30
Занятия	9:00 – 9:15 9:30 – 9:45
Второй завтрак	9:50 – 10:00

Компоненты режима	3-4лет
Подготовка к прогулке, прогулка, возвращение с прогулки	10:00 – 12:00
Обед	12:00 – 12:30
Подготовка ко сну, сон	12:30 – 15:00
Постепенный подъем детей, закаливающие процедуры	15:00 – 15:10
Образовательная деятельность в режиме, игры, самостоятельная деятельность детей	15:10 – 16:00
Занятия	-
Подготовка к уплотненному полднику, уплотненный полдник	16:00 – 16:30
Подготовка к прогулке, прогулка, возвращение с прогулки	16:30 – 18:00
Самостоятельная деятельность детей, игры, уход домой	18:00 – 19:00

РЕЖИМ ДНЯ
(теплый период года)

Примерный режим дня в дошкольных группах

Компоненты режима	3-4года
Приём детей, осмотр, игры, самостоятельная деятельность	7:00 – 8:00
Утренняя гимнастика	8:00 – 8:10
Подготовка к завтраку, завтрак	8:10 – 8:40
Игры, самостоятельная деятельность	8:40 – 9:00
Второй завтрак	9:50–10:00
Подготовка к прогулке, прогулка, возвращение с прогулки	9:00 – 12:00
Подготовка к обеду, обед	12:00 – 12:30
Подготовка ко сну, дневной сон	12:30 – 15:00
Подъём детей, гимнастика пробуждения, гигиенические процедуры	15:00 – 15:10
Игры, самостоятельная деятельность	15:10 – 16:00
Подготовка к уплотненному полднику, уплотненный полдник	16:00 – 16:30
Подготовка к прогулке, прогулка, возвращение с прогулки	16:30 – 18:00
Самостоятельная деятельность, игры, уход детей домой	18:00 – 19:00

Календарный учебный график

1. Сведения оДОО:

- адрес: 445035, РФ, Самарская область, г. Тольятти, ул. Мира, 156
- телефон: (8482) 28-40-76, 26-63-64, факс: 26-14-88
- сайт: <http://www.мбУ49тольятти.росшкола.рф/>
- количество обучающихся на начало учебного года: 553 чел.
- количество педагогов на начало учебного года: 78 чел.
- режим работы: пятидневная рабочая неделя с 7:00 до 19:00. Нерабочие

дни – суббота и воскресенье, праздничные дни, установленные законодательством РФ.

2. Продолжительность учебного года:
 - начало учебного года 01.09.2023;
 - окончание учебного года 31.08.2024.
3. Продолжительность учебной недели 5 дней.
4. Количество учебных недель 38.

5. Регламентирование образовательного процесса на день (основание: постановление Главного государственного санитарного врача РФ от 28.01.2021 № 2 «Об утверждении санитарных правил и норм СанПиН 1.2.3685-21 «Гигиенические нормативы и требования к обеспечению безопасности и (или) безвредности для человека факторов среды обитания»).

Распределение образовательной нагрузки

Возраст детей	Продолжительность занятия (не более)	Продолжительность дневной суммарной нагрузки (не более)	Продолжительность недельной суммарной нагрузки (не более)	Образовательная деятельность	ПОУ	Итого
3-4 года	15 мин.	30 мин.	150 мин.	9*15 мин. = 135 мин.	1*15 мин. = 15 мин.	150 мин.

Начало занятий: не ранее 8:00.

Окончание занятий: не позднее 17:00.

Продолжительность перерывов между занятиями: не менее 10 мин.

Организация образовательного процесса в летний период: совместная деятельность художественной и двигательной активности.

Сроки проведения оценки индивидуального развития детей: сентябрь 2023 года, май 2024 года.

Дневная образовательная нагрузка, длительность непосредственной образовательной деятельности (НОД):

Возраст воспитанников	Длительность НОД	Максимально допустимый объём НОД в первой половине дня	Максимально допустимый объём НОД во второй половине дня
3-4 года	15 мин.	30 мин.	-

Организация образовательного процесса в летний период: в летний период образовательный процесс организуется с минимальным использованием непосредственной образовательной деятельности в организационных формах (индивидуальные и подгрупповые занятия) и максимальным проведением свободной игровой деятельности и совместной деятельности взрослых и детей на свежем воздухе. Непосредственная образовательная деятельность по физическому развитию организуется на открытом воздухе.

Сроки проведения мониторинга оценки эффективности и качества реализации основных образовательных программ дошкольного образования: сентябрь 2023 года, январь, май 2024 года.

Расписание непосредственной образовательной деятельности в течение недели, дня во второй младшей группе «А» общеразвивающей направленности

День недели	№ п/п		
		ОД	Время
Понедельник	1	Двигательная активность (занятие по физическому развитию физ. зале)	9.00-9.15
Вторник	1	Музыкальная деятельность (в музыкальном зале)	9.00-9.15
	2	Познавательно – исследовательская и экспериментирование	09.25-9.40

Среда	1	Двигательная активность (занятие по физическому развитию физ. зале)	9.00-9.15
	2	речевая деятельность	09.25-9.40
Четверг	1	Музыкальная деятельность (в музыкальном зале)	9.00-9.15
	2	Изобразительная деятельность(рисование)	09.25-9.40
Пятница	1	Двигательная активность (занятие по физическому развитию физ.зале)	9.00-9.15
	2	Познавательно – исследовательская и экспериментирование	09.25-9.40

Учебный план организации непосредственно образовательной деятельности в неделю/год

Образовательная область	Вид детской деятельности	Дошкольный возраст					
		3–4 лет					
		Кол-во в нед.			Объем мин. в нед.		
ИНВАРИАНТНАЯ ЧАСТЬ							
Познавательное развитие	Познавательно – исследовательская деятельность и экспериментирование	2	30				
Речевое развитие	Речевая деятельность	1	15				
Художественно - эстетическое развитие	Изобразительная деятельность: рисование, лепка/ аппликация	1	15				
	Конструирование	Реализация содержания осуществляется в образовательной деятельности в ходе режимных моментов и интегрировано в другие образовательные области					
	Музыкальная деятельность	2	30				
Физическое развитие	Двигательная деятельность в помещении, на свежем воздухе	3	45				
		-	-				
ВАРИАТИВНАЯ ЧАСТЬ							
Познавательное развитие	Программа «Я живу на Самарской земле»						
Объем образовательной нагрузки в неделю		9	180мин./3ч.				
Объем образовательной нагрузки в год		342	6 840мин./114ч.				
Итого объем образовательной нагрузки в неделю		10	200 мин./				

Распределение образовательной нагрузки

Возраст детей	Продолжительность занятия (неболее)	Продолжительность дневной суммарной нагрузки (не более)	Продолжительность недельной суммарной нагрузки (не более)	Образовательная деятельность	ПОУ	Итог

3-4 года	15 мин.	30 мин.	150 мин.	9*15 мин. = 135 мин.	1*15 мин. = 15 мин.	150 мин.
----------	---------	---------	----------	----------------------	---------------------	----------

Начало занятий: не ранее 8:00.

Окончание занятий: не позднее 17:00.

Продолжительность перерывов между занятиями: не менее 10 мин.

Организация образовательного процесса в летний период: совместная деятельность художественной и двигательной активности.

Сроки проведения оценки индивидуального развития детей: сентябрь 2023 года, май 2024 года.

Дневная образовательная нагрузка, длительность непосредственной образовательной деятельности (НОД):

Возраст воспитанников	Длительность НОД	Максимально допустимый объём НОД в первой половине дня	Максимально допустимый объём НОД во второй половине дня
4–5 лет	20 мин.	40 мин.	-

Организация образовательного процесса в летний период: в летний период образовательный процесс организуется с минимальным использованием непосредственной образовательной деятельности в организационных формах (индивидуальные и подгрупповые занятия) и максимальным проведением свободной игровой деятельности и совместной деятельности взрослых и детей на свежем воздухе. Непосредственная образовательная деятельность по физическому развитию организуется на открытом воздухе.

Сроки проведения мониторинга оценки эффективности и качества реализации основных образовательных программ дошкольного образования: сентябрь 2023 года, январь, май 2024 года.

3.1.4. Традиционные события, праздники, мероприятия

В учреждении сложились традиции празднования определённых событий, праздников, мероприятий:

Сентябрь – День воспитателя.

Октябрь – Осенний праздник.

Ноябрь –, День матери.

Декабрь – Новогодний праздник.

Февраль – День защитника Отечества, Масленица.

Март – Международный женский день

Апрель – День смеха.

Июнь – День защиты детей

Июль – День семьи, любви и верности.

Август – День физкультурника.

2я младшая группа(3-4 года)	Отдых. Поощрять желание детей в свободное время заниматься интересной самостоятельной деятельностью, любоваться красотой природных явлений: слушать пение птиц, шум дождя, музыку, мастерить, рисовать, музицировать и т. д. Развлечения. Создавать условия для самостоятельной деятельности детей, отдыха и получения новых впечатлений. Развивать интерес к познавательным развлечениям, знакомящим с традициями и обычаями народа, истоками культуры. Вовлекать детей в процесс подготовки разных видов развлечений; формировать желание участвовать в кукольном спектакле, музыкальных и литературных концертах; спортивных играх и т. д. Осуществлять патриотическое и нравственное воспитание. Приобщать к художественной культуре. Развивать умение и желание заниматься
------------------------------	--

	<p>интересным творческим делом (рисовать, лепить и т. д.).</p> <p>Праздники. Приобщать детей к праздничной культуре русского народа. Развивать желание принимать участие в праздниках. Формировать чувство сопричастности к событиям, которые происходят в детском саду, стране. Воспитывать любовь к Родине.</p> <p>Самостоятельная деятельность. Содействовать развитию индивидуальных предпочтений в выборе разнообразных видов деятельности, занятий различного содержания (познавательного, спортивного, художественного, трудового). Формировать творческие наклонности каждого ребенка. Побуждать детей к самостоятельной организации выбранного вида деятельности. Развивать желание посещать студии эстетического воспитания и развития (в детском саду или в центрах творчества).</p>
художественно-эстетическое развитие	<p>Материально-техническая база: в комплексе с рабочей программой и тематическим планированием были разработаны обучающие карточки для рисования и лепки, которые позволяют детям развивать навыки рисования, лепки, воображение и мелкую моторику. Подробное описание заданий к ним изложено в планировании и ряде конспектов.</p>

Перечень праздников в детском саду

Сентябрь	Физкультурный досуг	«Веселый дождик»
	День мяча	«Весёлый мяч»
	Музыкальное развлечение	«Едем, едем в гости к бабушке Варварушке»
	Театрализованное представление	«Показ сказки «Репка»»
Октябрь	Физкультурный досуг	«Давайте познакомимся»
	Физкультурный праздник	«Весёлый зайчонок»
	Музыкальный праздник	«Здравствуй осень»
	Театрализованное представление	«Карлсон собирает друзей»
Ноябрь	Физкультурный досуг	«Веселые воробушки»
	День здоровья	«День веселья и смеха»
	Музыкальное развлечение	«Загадки с грядки»
	Театрализованное представление	«Дружно в доме мы живем»
Декабрь	Физкультурный досуг	«В гости к мишке мы пойдем»
	Музыкальный праздник	«Новый год»
	Театрализованное представление	«Мои любимые игрушки»
Январь	Физкультурный досуг	«Папа, мама, я спортивная семья»
	Музыкальный праздник	«Зимние забавы со снеговиком»
Февраль	Физкультурный досуг	«С папой рядом»
	День здоровья	«Зимняя Олимпиада»
	Музыкальное развлечение	«День Защитника Отечества»
	Театрализованное представление	Инсценировка по мотивам сказки «Заюшкина избушка»
Март	Физкультурный досуг	«Мы с мамой ловкие»
	Физкультурное развлечение	«Необычная прогулка»
	Музыкальное развлечение	«Мамин праздник»
	Театрализованное представление	«Игры на пальчиках»
Апрель	Физкультурный досуг	«Чистота-залог здоровья»
	Физкультурное развлечение	«Сказки старого леса»
	Музыкальное развлечение	«Лесной концерт»
	Театрализованное представление	«В гости к солнышку»
Май	Физкультурный досуг	«Моя дружная семья»
	День здоровья	«Мячик круглый есть у нас»

	Музыкальное развлечение	«День Победы»
	Театрализованное представление	«Петрушка и шарик»
Июнь	Физкультурный досуг	«У природы нет плохой погоды»
	Музыкальное развлечение	«Мы любим петь и танцевать»
	Театрализованное представление	«Веселые зайчики»
Июль	Физкультурный досуг	«Путешествие в сказку»
	Спортивное развлечение	«Мячик круглый есть у нас»
	Музыкальное развлечение	«Солнечный день»
	Театрализованное представление	«Светит солнышко»
Август	Физкультурный досуг	«Наш друг- светофор»
	День здоровья	«Наш весёлый ,звонкий мяч»
	Музыкальное развлечение	«Лесной концерт»

3.2. Часть, формируемая участниками образовательных отношений

Методическая литература, позволяющая ознакомиться с содержанием парциальных программ, методик, форм организации образовательной работы

Программа патриотического воспитания «Я живу на Самарской земле» под ред. О.В. Дыбиной:

Бородина, Н.В. Народный костюм Самарского края [Текст]/ Н.В.Бородина, Т.И.Ведерникова; фотоил.С.А.Осьмачкиной, Н.В.Бородиной. – Самара : Самара-Принт: Агни, 2007. – 236 с.: ил. + фотоил.

2. Ведерникова, Т.И. Этнография и праздничная культура народов Самарского края [Текст]/ Т.И.Ведерникова. –Самара : Самар. науч.-метод. центр народ. творчества, 1991. – 90 с.: ил.

3. Димитриева, Н.И. Хозяйство, промыслы, ремесла [Текст] / Н.И. Димитриева, В.П. Никитин // Мир чувашской культуры. – Чебоксары : «Новое время», 2007. – С. 128–135, С. 157–161.

4. Иванов, В. Чуваши. Этническая история и традиционная культура [Текст] / В. Иванов. – М. : ДИК, 2000.

5. Ильгачева, Р.И. Чувашиеские народные песни для детей [Текст] : методическое пособие для классной и внеклассной работы / Р.И. Ильгачева. – Чебоксары : Чувашиеское книжное изд-во, 2008. – С. 4.

6. Книга для чтения в детском саду и дома [Текст] Хрестоматия. 2-4 года /Сост. В.В. Гербова, Н.П. Ильчук [и др.].– М., 2005. – 115 с.

7. Коновалова, С.В. Одежда народов Поволжья [Текст]/ С.В. Коновалова // Краеведческие записки. – Куйбышев, 1986. – Вып.6. – С.54-59.

8. Мельников, М.Н. Русский детский фольклор [Текст] / М.Н. Мельников. – М. : Просвещение, 1987.

9. Мокшин, Н.Ф. Материальная культура Мордовии [Текст] / Н.Ф. Мокшин. – Саранск : Книжное издательство, 2002.

10. Русские народные загадки, пословицы, поговорки [Текст] /Сост., авт. вст. ст., коммент. и слов Ю.Г. Круглов. –М. : Просвещение, 1990. – 335 с.

11. Воронова, Е.А. Воспитать патриота: программы, мероприятия, игры [Текст] / Е.А. Воронова. – Ростов н/Д :Феникс, 2008.

12. Дошкольникам о защитниках отечества : методическое пособие по патриотическому воспитанию в ДОУ [Текст]/ под. ред. Л.А. Кондрыкинской. – М. : Сфера, 2006.

13. Зацепина, М.Б. Дни воинской славы: патриотическое воспитание дошкольников 5-7 лет [Текст] / М.Б. Зацепина.– М. : Мозаика-синтез, 2010.

14. Зеленова, Н.Г. Мы живем в России : старшая группа [Текст] / Н.Г. Зеленова. – М. : Скрипторий, 2003.

15. Казаков, А.П. Детям о Великой Победе! Беседы о Второй мировой войне [Текст] / А.П. Казаков, Т.А.Шорыгина. – М. : ГНОМ и Д, 2008.

16. Как научить детей любить Родину : Руководство для воспитателей и учителей [Текст] / Авторы-составители: Ю.Е. Антонов, Л.В. Левина, О.В. Розова, И.А. Щербакова. – М. : АРКТИ, 2003.

17. Картушина, М.Ю. День защитника Отечества: сценарии праздников для ДОУ и начальной школы [Текст] / М.Ю. Картушина. – М. : ТЦ Сфера, 2005

Направления развития:

познавательное развитие

О. В. Дыбина "Ребёнок и окружающий мир"

Е. К. Ривина "Знакомим дошкольников с семьёй и родословной"

О.В. Дыбина «Предметный мир как источник познания социальной действительности»

О.В. Дыбина «Рукотворный мир: Сценарии игр-занятий для дошкольников»

социально-коммуникативное развитие

Н. В. Додокина, Е. С. Евдокимова "Семейный театр в д/с"

Н. Ф. Губанова "Игровая деятельность в д/с "

Зворыгина Е.В. Я играю! Пособие для родителей и воспитателей (методическое пособие к программе «Кроха»)

Григорьева Г.Г., Кочетова Н.П., Груба Г.В. Играем с малышами. Пособие для воспитателей и родителей к программе «Кроха»

Доронова Т.Н. Играем в театр [Текст]: учебное пособие / Т.Н. Доронова. – Просвещение РОСМЭН, 2004.- 98с.

Комарова, Т.С. Дети в мире творчества [Текст]: учебное пособие / Т.С. Комарова. – М.: Просвещение, 1995. – 87с.

Маханева, М.Д. Театрализованные занятия в детском саду [Текст]: пособие для работников дошкольных учреждений / М.Д. Маханева. – М.: ТЦ Сфера, 2004. – 128с.

Мерзлякова, С.И. Фольклор-музыка-театр [Текст]: программно-методическое пособие / С.И. Мерзлякова. – М.: Гуманит. изд. центр ВЛАДОС, 1999. – 216с.

Рудзик, М.Ф. Основы театрального искусства и драматизация [Текст]: учебное пособие / М.Ф. Рудзик. – Курск, 1994. – 212с.

Сорокина, Н. Театрализованные игры в детском саду [Текст] Н. Сорокина // Дошкольное воспитание. – 1997 - №6. – С.64-66.

Филиппова, Л.В. Сказка как источник творчества детей [Текст]: пособие для педагогов дошкольных учреждений / Л.В. Филиппова, И.Н. Кольцова, А.М. Фирсова. – М.: Гуманит. изд. центр ВЛАДОС, 2001. – 288с.

Чурилова, Э.Г. Методика и организация театрализованной деятельности дошкольников и младших школьников [Текст]: учебное пособие / Э.Г. Чурилова. – М.: Гуманит. изд. центр ВЛАДОС, 2004. – 123с.

Щеткин, А.В. Театральная деятельность в детском саду [Текст]: учебное пособие / А.В. Щеткин. – М.: Мозаика-Синтез, 2007. – 144с.

4. Дополнительный раздел Программы

4.1. Возрастные и иные характеристики воспитанников группы

Программа ориентирована на детей вторая младшая группы (4-5 лет). Программа разработана с целью разностороннего развития ребенка в период дошкольного детства с учетом возрастных и индивидуальных особенностей на основе духовно-нравственных ценностей русского народа, исторических и национально-культурных традиций.

Предусматривает реализацию по пяти образовательным областям – физическому развитию, познавательному развитию, речевому развитию, социально-коммуникативному развитию, художественно-эстетическому развитию.

Парциальные программы реализуются в совместной деятельности в режимных моментах, как часть непосредственно образовательной деятельности. Подбор материалов и оборудования для детского сада осуществляется в соответствии с примерным перечнем материалов и оборудования по основным видам деятельности дошкольников для средней группы (4-5 лет).

При реализации Программы учитываются национально-культурные, демографические,

климатические и экологические особенности. В основе реализации Программы лежит комплексно-тематическое планирование воспитательно-образовательной работы в ДОУ.

4.2. Используемые Программы: ФОП и парциальные программы

1. Федеральная образовательная программа дошкольного образования (приказ Минпросвещения России от 25.11.2022 № 1028 «Об утверждении федеральной образовательной программы дошкольного образования»)

<http://publication.pravo.gov.ru/Document/View/0001202212280044>

2. Программа патриотического воспитания «Я живу на Самарской земле» под ред. О.В. Дыбиной

4.3. Характеристика взаимодействия педагогов с семьями воспитанников группы

Ежегодный анализ социального статуса семей воспитанников позволяет обеспечить адресную поддержку семей различных категорий в вопросах развития и образования, охраны и укрепления здоровья детей, а также обеспечить непрерывное сопровождение- оказание комплексной поддержки семьям воспитанников и (или) ребенку от 5 до 7 лет при выявлении факторов неблагополучия на различных этапах жизни ребенка, осуществление индивидуальной профилактической работы и изменения неблагоприятной жизненной ситуации с момента выявления до стабилизации жизненной ситуации и устранения причин, поставивших семью в социально опасное положение (трудную жизненную ситуацию).

Карта наблюдения
(для детей 3-4 лет)

(Фамилия, имя ребенка)

- «обычно» (+) – показатель является типичным. характерным для ребенка, проявляется у него чаще всего
- «изредка» (+-) – показатель не характерен для ребенка, но проявляется в его деятельности и/или поведении время от времени
- «никогда» (-) – показатель не проявляется в деятельности и поведении ребенка

№ п/п	Показатели возрастного развития к пяти годам	Критерии анализа показателей возрастного развития (Стартовая диагностика)			Критерии анализа показателей возрастного развития (Финальная диагностика)		
		Частота проявления	Самостоятельность в выполнении	Инициативность	Частота проявления	Самостоятельность в выполнении	Инициативность
В области социально-коммуникативного развития							
1.1.	ребенок выполняет самостоятельно правила общения со взрослым, внимателен к его словам и мнению, стремится к познавательному, интеллектуальному общению со взрослыми;						
1.2.	ребенок задает много вопросов поискового характера, стремится к одобряемым формам поведения, замечает ярко выраженное эмоциональное состояние окружающих людей, по примеру педагога проявляет сочувствие;						
1.3.	ребенок без напоминания взрослого здоровается и прощается, говорит "спасибо" и "пожалуйста";						
1.4.	ребенок демонстрирует стремление к общению со сверстниками, по предложению педагога может договориться с детьми, стремится к самовыражению в деятельности, к признанию и уважению сверстников;						
1.5.	ребенок познает правила безопасного поведения и стремится их выполнять в повседневной жизни;						
1.6.	ребенок самостоятелен в самообслуживании;						
1.7.	ребенок стремится к выполнению трудовых обязанностей, охотно включается в совместный труд со взрослыми или сверстниками;						

1.8.	ребенок называет роль до начала игры, обозначает новую роль по ходу игры, активно использует предметы-заместители, предлагает игровой замысел и проявляет инициативу в развитии сюжета, активно включается в ролевой диалог, проявляет творчество в создании игровой обстановки;						
1.9.	ребенок принимает игровую задачу в играх с правилами, проявляет интерес к результату, выигрышу; ведет негромкий диалог с игрушками, комментирует их "действия" в режиссерских играх.						
2. В области познавательного развития							
2.1.	ребенок проявляет познавательный интерес к труду взрослых, профессиям, технике; отражает эти представления в играх;						
2.2.	ребенок проявляет стремление к общению со сверстниками в процессе познавательной деятельности, осуществляет обмен информацией; охотно сотрудничает со взрослыми не только в совместной деятельности, но и в свободной самостоятельной; отличается высокой активностью и любознательностью;						
2.3.	ребенок активно познает и называет свойства и качества предметов, особенности объектов природы, обследовательские действия; объединяет предметы и объекты в видовые категории с указанием характерных признаков;						
2.4.	ребенок задает много вопросов поискового характера, включается в деятельность экспериментирования, использует исследовательские действия, предпринимает попытки сделать логические выводы;						
2.5.	ребенок с удовольствием рассказывает о себе, своих желаниях, достижениях, семье, семейном быте, традициях; активно участвует в мероприятиях и праздниках, готовящихся в группе, в ДОО, имеет представления о малой родине, названии населенного пункта, улицы, некоторых памятных местах;						
2.6.	ребенок имеет представление о разнообразных представителях живой природы родного края, их особенностях, свойствах объектов неживой природы, сезонных изменениях в жизни природы, явлениях природы, интересуется природой.						
2.7.	ребенок экспериментирует, положительно относится ко всем живым существам, знает правила поведения в природе, стремится самостоятельно ухаживать за растениями и животными, беречь их;						

2.8.	ребенок владеет количественным и порядковым счетом в пределах пяти, умением непосредственно сравнивать предметы по форме и величине, различает части суток, знает их последовательность, понимает временную последовательность "вчера, сегодня, завтра", ориентируется от себя в движении; использует математические представления для познания окружающей действительности;						
3. В области речевого развития							
3.1.	ребенок инициативен в разговоре, использует разные типы реплик и простые формы объяснительной речи, речевые контакты становятся более длительными и активными;						
3.2.	ребенок большинство звуков произносит правильно, пользуется средствами эмоциональной и речевой выразительности;						
3.3.	ребенок самостоятельно пересказывает знакомые сказки, с небольшой помощью взрослого составляет описательные рассказы и загадки;						
3.4.	ребенок проявляет словотворчество, интерес к языку, с интересом слушает литературные тексты, воспроизводит текст;						
	ребенок способен рассказать о предмете, его назначении и особенностях, о том, как он был создан;						
4. В области художественно-эстетического развития							
4.1.	ребенок проявляет интерес к различным видам искусства, эмоционально откликается на отраженные в произведениях искусства действия, поступки, события;						
4.2.	ребенок проявляет себя в разных видах музыкальной, изобразительной, театрализованной деятельности, используя выразительные и изобразительные средства;						
4.3.	ребенок использует накопленный художественно-творческий опыт в самостоятельной деятельности, с желанием участвует в культурно-досуговой деятельности (праздниках, развлечениях и других видах культурно-досуговой деятельности);						
4.4.	ребенок создает изображения и постройки в соответствии с темой, используя разнообразные материалы, владеет техническими и изобразительными умениями;						
5. В области физического развития							
5.1.	ребенок проявляет интерес к разнообразным физическим упражнениям,						

	действиям с физкультурными пособиями, настойчивость для достижения результата, испытывает потребность в двигательной активности;						
5.2.	ребенок проявляет интерес к разнообразным физическим упражнениям, действиям с физкультурными пособиями, настойчивость для достижения результата, испытывает потребность в двигательной активности;						
5.3.	ребенок стремится узнать о правилах здорового образа жизни, готов элементарно охарактеризовать свое самочувствие, привлечь внимание взрослого в случае недомогания;						
5.4.	ребенок стремится к самостоятельному осуществлению процессов личной гигиены, их правильной организации;						